

# 2023

## LAPORAN TAHUNAN BALAI POM DI BENGKULU

Balai POM di Bengkulu secara periodik melakukan pelaporan data keracunan yang berasal dari beberapa rumah sakit di kabupaten/ kota. Jumlah data keracunan selama tahun 2023 sebanyak 77 kasus. ULPK Balai POM di Bengkulu pada tahun 2023 telah melayani 207 layanan yang terdiri dari 204 layanan informasi dan 4 layanan pengaduan.



+62 811 738 9062



<https://bengkulu.pom.go.id/>



[bpom\\_bengkulu@pom.go.id](mailto:bpom_bengkulu@pom.go.id)



Jl. Depati Payung Negara KM.13 No.29,  
Pekan Sabtu, Selebar, Kota Bengkulu,  
Bengkulu - Indonesia

# LAPORAN TAHUNAN


# BALAI POM DI BENGKULU

 Jl. Depati Payung Negara KM.13 No.29,  
Pekan Sabtu, Setebar, Kota Bengkulu,  
Bengkulu - Indonesia



 @bpom\_bengkulu  
 Balai POM di Bengkulu  
 0811 718 9062  
 @BPOMBengkulu  
 0736 - 53990  
 Balaipom Bengkulu

# 20 23





# TIM PENYUSUN LAPORAN TAHUNAN 2023

## TIM PENYUSUN

### Penanggungjawab

: Yogi Abaso Mataram, S.Si, Apt

### Ketua

: Novri Fitriani, S.Farm., Apt.

### Sekretaris

: Anisa Prima Hilmi, S.Far., Apt

### Anggota

:

1. Denton RM Simamora, S.Si
2. Dewi Nopitasari, S.Farm, Apt
3. Herdhita Agung Prabowo, S.Si
4. Kanthi Lestari, SKM
5. Hifdzi Ulil Azmi, S.Farm, Apt
6. Mukhlisah, S.si, Apt
7. Laily Fauziah, S.Farm. Apt.
8. Alex Junico Ginting, S.Farm, Apt, M.Sc
9. Merki Aliyadi Sunaryo, S.Si
10. Anita Eka Julya Banjarnahor, S.Si
11. Dwi Wahyu Ramadhan, S.Si
12. Puja Areyouda Pandiangan, S.E
13. Yanuar Dwi Ramadhan, A.Md.Ak
14. Sultoni Latif



## **SAMBUTAN KEPALA BALAI POM BENGKULU**

### **Assalamualaikum Warohmatullohi Wabarokatuh**

Puji syukur Kita panjatkan ke hadirat Allah SWT, atas rahmat dan karunia-Nya yang telah dilimpahkan kepada keluarga besar Balai Pengawas Obat dan Makanan (BPOM) di Bengkulu, sehingga dapat menyelesaikan tugas-tugas pengawasan Obat dan Makanan di Bengkulu. Laporan Tahunan Balai POM di Bengkulu merupakan salah satu wujud pertanggungjawaban dalam pelaksanaan anggaran pemerintah.

Sebagai upaya mewujudkan visi Badan POM, Balai POM di Bengkulu melaksanakan program pengawasan Obat dan Makanan melalui sasaran kinerja yang telah ditetapkan untuk tahun 2023, dengan mengembangkan kolaborasi bersama lintas sektor, serta meningkatkan dan memberdayakan peran masyarakat dalam pengawasan Obat dan Makanan. Tugas pokok dan fungsi Balai POM di Bengkulu memberi perlindungan bagi masyarakat dari peredaran produk obat dan makanan yang berisiko dan atau tidak memenuhi standar mutu dan keamanan. Tugas ini meliputi kegiatan sampling dan pengujian laboratorium, pemeriksaan sarana produksi dan

distribusi, penyelidikan dan penyidikan kasus pelanggaran, pemberdayaan masyarakat melalui bimbingan teknis (Bimtek), pelayanan publik, dan Komunikasi, Informasi dan Edukasi (KIE).

Komitmen Balai POM di Bengkulu ditunjukkan dengan terus melakukan continuous improvement di berbagai bidang antara lain meningkatkan kualitas pelayanan publik, optimalisasi sumber daya, penguatan organisasi, penataan tata laksana, penataan manajemen sumber daya manusia dan peningkatan akuntabilitas kinerja sebagai implementasi program reformasi birokrasi pemerintah yang bertujuan menciptakan tata kelola pemerintahan yang lebih baik menuju good governance dan clean government, dalam upaya memberikan perlindungan yang lebih baik kepada masyarakat terhadap produk Obat dan Makanan ilegal yang tidak memenuhi persyaratan keamanan, mutu, dan kemanfaatan

Seluruh kegiatan yang telah dilaksanakan selama 1 (satu) tahun tersebut, perlu diinventarisir dan dievaluasi dengan mempertimbangkan semua aspek mulai dari sumber daya, potensi peluang, maupun tantangan yang ada serta mengacu pada perencanaan yang telah dibuat, sehingga Laporan Tahunan ini menjadi gambaran dan evaluasi terhadap kegiatan yang telah dilaksanakan selama tahun 2023.

Balai POM di Bengkulu sebagai unit pelaksana teknis pengawas obat dan makanan di wilayah Provinsi Bengkulu, mulai tahun 2019 telah menerapkan sistem manajemen mutu yang bersertifikat ISO 9001:2015. Selain itu Balai POM di Bengkulu pada Bulan November 2020 telah direakreditasi SNI ISO/IEC 17025:2017 oleh KAN dengan nomor sertifikat LP-290-IDN berlaku hingga 21 Juni 2025. Diharapkan dengan diperolehnya kedua sertifikat

tersebut semua pihak di Balai POM di Bengkulu dapat menerapkannya secara berkesinambungan dengan komitmen dan dedikasi yang tinggi.

Laporan ini merupakan gambaran kegiatan pengawasan obat dan makanan selama tahun 2023. Balai POM di Bengkulu memperoleh anggaran sebesar 27.403.405.000,- dengan realisasi sebesar Rp 27.390.198.929,-. Meskipun realisasi serapan tercapai dengan baik, namun dalam pelaksanaan kegiatan pengawasan masih ditemukan kendala-kendala, kinerja beberapa instrumen yang ada mengalami penurunan, komitmen dan tindak lanjut dari hasil pengawasan BPOM oleh pemerintah daerah, tentang kewenangan yang telah dilimpahkan ke pemerintah daerah tidak terlaksana. Kiranya hasil laporan ini dapat digunakan sebagai acuan dalam penyusunan perencanaan kegiatan tahun selanjutnya. Kami menyadari dalam penyusunan laporan tahunan ini masih sangat jauh dari sempurna dan masih banyak kekurangan, akan tetapi kami telah berupaya untuk menyajikan yang terbaik. Masukan, saran, dan kritik yang membangun akan kami terima guna untuk perbaikan penyusunan laporan tahunan di masa yang akan datang.

Bengkulu, 29 Februari 2024



Yogi Abaso Mataram, S.Si, Apt



**BADAN POM**



# HIGHLIGHT

2023

**BPOM Di Bengkulu**  
*Semarak*  
*Semangat melayani, Responsif, Akuntabel*

## HIGHLIGHT 2023

### PENGHARGAAN



BPOM Bengkulu Peringkat ke 1  
Penggunaan KKP Berdasarkan  
Keputusan KPPN Bengkulu



BPOM Bengkulu Mendapatkan  
Anugerah Keterbukaan Informasi  
Publik sebagai badan public  
"INFORMATIF"



Peringkat ke-1 Regional Barat  
Lomba Sekolah (PJAS) Kategori  
SD/Sederajat,



Penghargaan Dinas Perpustakaan  
dan Kearsipan Provinsi Bengkulu  
Arsip Statis





ASN Balai POM di Bengkulu meraih penghargaan peringkat kedua Pegawai Berprestasi Badan POM Tahun 2023



Balai POM di Bengkulu mendapatkan peringkat ke-3 Realisasi Anggaran tahun 2023



BALAI BESAR/ BALAI POM	NO	Satuan Kerja	% Realisasi
	1	MANADO	99,9716%
	3	PEKAN BARU	99,9685%
	2	BENGKULU	99,9518%
	4	MANJILU	99,9204%
	5	YOGYAKARTA	99,9086%

DAFTAR PEMENANG PEMILIHAN ARSIPARIS TELADAN KATEGORI PENGELOLA BADAN POM TAHUN 2023		
Peringkat	Nama	Unit Kerja
1	Tamila Septia Sari, S.Si	Loka POM di Kabupaten Tanah Bumbu
2	Fathatun Nisak, A.Md	Balai POM di Bengkulu
3	Rahmat Wahyu Bumi Wardoyo, S.Pi	Balai POM di Palu

Peringkat 2 Nasional Arsiparis Teladan Kategori Pengelola Badan POM Tahun 2023



## PERISTIWA PENTING

30

**Januari**

**Survei Desa dalam rangka Program Desa Pangan Aman di Kabupaten Bengkulu Tengah dan Bengkulu Utara**

Pada bulan Januari 2023, Balai POM di Bengkulu melaksanakan koordinasi lintas sektor dan survei desa dalam rangka penentuan desa yang akan diintervensi. Desa yang disurvei merupakan rekomendasi dari Dinas Pemberdayaan Masyarakat dan Desa serta Dinas Kesehatan Kabupaten Bengkulu Tengah dan Kabupaten Bengkulu Utara. Survei dilakukan untuk melihat pemenuhan kriteria desa yang akan menjadi lokus intervensi program Desa Pangan Aman



17

**Februari**

**Peringatan Hari Besar Isra' Mi'raj 2023 Balai POM di Bengkulu**

Pada hari Jumat, 17 Februari 2023 telah dilaksanakan serangkaian kegiatan pengajian dalam rangka memperingati hari besar Isra' Mi'raj Nabi Muhammad SAW. Kegiatan dibuka dengan pembacaan Ayat Suci Alquran oleh Bapak Merki Aliyadi Sunaryo, S.Si dan kemudian dilanjutkan dengan kata sambutan oleh Kepala Balai POM di Bengkulu yaitu Bapak Yogi Abaso Mataram, S.Si., Apt.



23

**Maret**

## BPOM Bengkulu Lakukan Pengawasan Takjil di Kampung Ramadhan RBTV Bersama Gubernur Bengkulu

Dalam kesempatan ini Gubernur Rohidin bersama rombongan juga meninjau stan-stan kuliner yang menjajakan berbagai panganan dan minuman khas Bengkulu, yang pas untuk berbuka puasa dan juga meninjau pengecekan makanan yang dilakukan oleh BPOM di Bengkulu di Kampung Ramadhan. Dari hasil pengujian terhadap 48 sampel tidak ditemukan makanan yang mengandung bahan berbahaya



3-4

**April**

## Intensifikasi Pengawasan pada Pangan Olahan di Kabupaten Bengkulu Selatan

Pada tanggal 3-4 April 2023, dilaksanakan intensifikasi di sarana distribusi dengan target pangan olahan Tanpa izin Edar (TIE), kedaluwarsa, dan rusak (kemasan penyok, kaleng berkarat, sobek, dll) pada fasilitas peredaran pangan (distributor, toko, supermarket, hypermarket, pasar tradisional, penjual parcel) di Kabupaten Bengkulu Selatan. Pada kesempatan ini Balai POM di Bengkulu berhasil mengamankan sejumlah 32 produk kadaluarsa.



11

**Mei**

## "BERSERI" AMDK dari Kabupaten Kaur Akhirnya Launching

Dalam hal proses mendapatkan Sertifikasi Izin Edar Badan POM AMDK Berseri ini didampingi langsung oleh petugas Balai POM di Bengkulu, mulai dari saat visitasi bangunan, proses pengolahan dan pengemasan air minum, hingga proses melengkapi dokumen Sertifikat Izin Penerapan CPROB (ICPROB) yang merupakan salah satu syarat untuk mendapatkan Nomor Izin Edar Pangan Olahan BPOM.



09

**Juni**

## Sehat dan Bugar, Senam bersama di Hari Krida

kegiatan rutin Balai POM di Bengkulu untuk sehat dan bugar di hari krida terus dilakukan, kali ini dengan melaksanakan senam bersama yang dilakukan di halaman kantor Balai POM di Bengkulu. Mengundang instruktur profesional dari Dessi Studio Bengkulu, Ravabel Cahaya Putri memimpin senam dengan penuh semangat dan antusias yang diikuti oleh seluruh karyawan/karyawati BPOM di Bengkulu.



10

**Juli**

## Penandatanganan Perjanjian Kerjasama BPOM dan DPMPTSP Kab. Bengkulu

Perjanjian Kerjasama antara Balai POM di Bengkulu dan Dinas Penanaman Modal dan Pelayanan Terpadu Satu Pintu (DPMPTSP) Kabupaten Bengkulu Tengah tentang Sinergitas Penyelenggaraan Pelayanan Publik di Mal Pelayanan Kabupaten Bengkulu Tengah. Penandatanganan dilakukan oleh Kepala Balai POM di Bengkulu, Bapak Yogi Abaso Mataram dengan Kepala Dinas Penanaman Modal dan Pelayanan Terpadu Satu Pintu Kabupaten Bengkulu Tengah, Bapak Fajrul Rizki.



09

**Agustus**

## Bangkitkan Kembali Semangat Generasi Muda Pramuka melalui Mabisaka dan Pimsaka POM

Majelis Pembimbing Saka POM Yogi Abaso Mataram yang baru saja dilantik beserta para anggota Satuan Karya mengungkapkan, dengan pelantikan ini, ke depannya Pramuka dapat menjadi perpanjangan tangan dari BPOM, Ketua Kwarda Gerakan Pramuka 07 Bengkulu Hamka Sabri menyatakan saat ini minat generasi muda akan pramuka mulai menurun, padahal dalam pramuka banyak terkandung nilai-nilai luhur, selain ilmu-ilmu yang akan bermanfaat ke depannya



02

**September**

## **BPOM Dukung Roadshow Bus KPK 2023 Jelajah Negeri Bangun Anti Korupsi**

Turut hadir Wakil Gubernur Bengkulu H. Rosjonsyah dan Walikota Bengkulu Helmi Hasan. Roadshow Bus KPK 2023 Jelajah Negeri Bangun Anti Korupsi resmi dibuka oleh Wakil Gubernur Bengkulu, Tabuhan dol menjadi penanda peresmian acara. Memberantas korupsi, bukan hanya dengan penindakan karena lebih efektif mencegah dengan membangun integritas sejak dini untuk tidak melakukan korupsi dari hal-hal kecil



12-13

**Oktober**

## **Audit Surveilans ISO 9001:2018**

Balai POM di Bengkulu menggelar Audit Surveilans ISO 9001:2018. Opening Meeting Audit Surveilans ISO 9001:2018 dilaksanakan secara luring di Aula Gedung Balai POM di Bengkulu diikuti oleh Wakil MR, ketua tim kerja, tim ISO, dan auditor internal. Kegiatan ini juga dilaksanakan secara daring yang diikuti oleh seluruh pegawai. Pada kesempatan kali ini bertindak sebagai Auditor adalah M. Zakir dan Achmad Fathoni dari SUCOFIND



02

**November**

## Dialog Interaktif Radio Republik Indonesia Peran Bengkulu Mewujudkan Indonesia Zero Carbon

Dalam hal proses mendapatkan Sertifikasi Izin Edar Badan POM AMDK Berseri ini didampingi langsung oleh petugas Balai POM di Bengkulu, mulai dari saat visitasi bangunan, proses pengolahan dan pengemasan air minum, hingga proses melengkapi dokumen Sertifikat Izin Penerapan CPOB (IPCPPOB) yang merupakan salah satu syarat untuk mendapatkan Nomor Izin Edar Pangan Olahan BPOM.



09

**Desember**

## BPOM Melakukan pelayanan publik hari libur ditempat wisata Melalui Polipintar

Dalam rangka peningkatan layanan sesuai dengan kriteria penilaian Unit Penyelenggara Layanan Publik berdasarkan Permenpan RB melaksanakan pemberian layanan kepada masyarakat di luar hari kerja pada hari libur maka Balai POM di Bengkulu melaksanakan KIE Polipintar Pelayanan Publik di Sport Center, Bengkulu. Kegiatan ini akan rutin dilakukan setiap hari libur di berbagai tempat wisata di Provinsi Bengkulu



## DAFTAR ISI

HALAMAN DEPAN .....	ii
TIM PENYUSUN.....	iii
KATA PENGANTAR .....	iii
HIGHLIGHT 2023 .....	vi
Penghargaan.....	vi
Peristiwa Penting.....	viii
DAFTAR ISI .....	xiv
DAFTAR TABEL .....	xviii
DAFTAR GAMBAR .....	xix
DAFTAR LAMPIRAN .....	xxiii
DAFTAR ISTILAH .....	xxvii
BAB I PENDAHULUAN.....	1
1.1 GAMBARAN UMUM INSTITUSI .....	1
1.2 TUGAS POKOK DAN FUNGSI .....	2
1.3 VISI dan MISI Balai POM di Bengkulu .....	3
1.3.1 VISI .....	3
1.3.2 MISI .....	3
1.4 BUDAYA ORGANISASI .....	5
1.5 KEGIATAN UTAMA.....	6
1.6 KEGIATAN PRIORITAS .....	7
BAB II KEADAAN UMUM DAN LINGKUNGAN .....	12
2.1 LINGKUNGAN EKSTERNAL .....	12
2.1.1 Data Umum dan Wilayah Kerja.....	12
2.1.2. Jumlah Sasaran Pengawasan Menurut Kabupaten/Kota.....	15
2.1.3 Jumlah Sekolah Serta Jumlah Murid SD Menurut Kabupaten/ Kota .....	19
2.2 LINGKUNGAN INTERNAL .....	20
2.2.1 Luas tanah .....	20
2.2.2 Luas Bangunan.....	21
2.2.3 Status Kepemilikan Tanah .....	21

2.2.4 Rumah Dinas .....	22
2.2.5 Penerangan .....	22
2.2.6 Sarana Komunikasi.....	22
2.2.7 Sumber Air.....	23
2.2.8 Kendaraan .....	23
2.2.9 Sumber Daya Manusia (SDM) .....	23
2.2.10 Profil Kemampuan Kerja Tenaga Penguji .....	24
2.2.11 Uji Profisiensi .....	25
2.2.12 Jumlah Peralatan Laboratorium Pengujian Sesuai Standar Minimal Laboratorium Balai POM di Bengkulu.....	26
2.2.13 Sertifikat/ Akreditasi .....	26
2.2.14 Kerjasama berupa kesepakatan bersama (MOU) dan Perjanjian Kerjasama (PKS) .....	27
2.2.15 Kerja Sama dan Penghargaan/Rekognisi .....	27
2.2.16 Pengadaan Barang/Jasa .....	29
2.2.17 Anggaran (volume menurut jenis dan sumbernya) .....	30
2.2.18 Laporan Penerimaan PNBP .....	30
<b>BAB III HASIL KEGIATAN PENGAWASAN OBAT DAN MAKANAN.....</b>	<b>31</b>
<b>3.1 PENGAWASAN MUTU, KEAMANAN, KEMANFAATAN OBAT.....</b>	<b>31</b>
3.1.1 Sampling Obat .....	31
3.1.2 Pengujian Kimia Obat.....	32
3.1.3 Pengujian Mikrobiologi Obat .....	34
3.1.4 Pemeriksaan Fasilitas Produksi Obat .....	35
3.1.5 Pemeriksaan Fasilitas Pelayanan Kesehatan .....	39
3.1.6 Tindak Lanjut Hasil Pengawasan Obat .....	41
<b>3.2 PENGAWASAN NAPZA (NARKOTIKA, PSIKOTROPIKA DAN ZAT ADIKTIF).....</b>	<b>42</b>
3.2.1 Hasil Pengujian Barang Bukti Kasus NAPZA dari Kepolisian ..	42
3.2.2 Pengujian Rokok dan Vaksin .....	42
<b>3.3 PENGAWASAN MUTU, KEAMANAN DAN KEMANFAATAN OBAT TRADISIONAL .....</b>	<b>43</b>
3.3.1 Sampling Obat Tradisional.....	43
3.3.2 Pengujian Kimia Obat Tradisional.....	44
3.3.3 Pengujian Mikrobiologi Obat Tradisional.....	45
3.3.4 Pemeriksaan Fasilitas Produksi Obat Tradisional.....	47

3.3.5 Pemeriksaan Fasilitas Distribusi Obat Tradisional .....	47
3.3.6 Tindak Lanjut Hasil Pengawasan Obat Tradisional .....	48
3.4 PENGAWASAN MUTU, KEAMANAN DAN KEMANFAATAN OBAT KUASI .....	48
3.4.1 Sampling Obat Kuasi .....	48
3.4.2 Pengujian Kimia Obat Kuasi .....	49
3.4.3 Pengujian Mikrobiologi Obat Kuasi .....	49
3.5 PENGAWASAN MUTU, KEAMANAN DAN KEMANFAATAN SUPLEMEN KESEHATAN .....	50
3.5.1 Sampling Suplemen kesehatan .....	50
3.5.2 Pengujian Kimia Suplemen Kesehatan .....	51
3.5.3 Pengujian Mikrobiologi Suplemen Kesehatan .....	51
3.5.4 Pemeriksaan Fasilitas Produksi Suplemen kesehatan .....	52
3.5.5 Pemeriksaan Fasilitas Distribusi Suplemen kesehatan .....	53
3.5.6 Tindak Lanjut Hasil Pengawasan Suplemen Kesehatan .....	54
3.6 PENGAWASAN MUTU, KEAMANAN DAN KEMANFAATAN KOSMETIK .....	54
3.6.1 Sampling Kosmetika .....	54
3.6.2 Pengujian Kimia Kosmetik .....	54
3.6.3 Pengujian Mikrobiologi Kosmetika .....	56
3.6.4 Pemeriksaan Fasilitas Produksi Kosmetika .....	57
3.6.5 Pemeriksaan Fasilitas Distribusi Kosmetika .....	57
3.6.6 Tindak Lanjut Hasil Pengawasan Kosmetik .....	58
3.7 PENGAWASAN MUTU DAN KEAMANAN PRODUK PANGAN DAN KEMASAN PANGAN .....	59
3.7.1 Sampling Produk Pangan dan Kemasan Pangan .....	59
3.7.2 Pengujian Kimia Produk Pangan .....	59
3.7.3 Pengujian Mikrobiologi Produk Pangan .....	63
3.7.4 Pemeriksaan Fasilitas Produksi Pangan .....	64
3.7.5 Pemeriksaan Fasilitas Distribusi Pangan .....	65
3.7.6 Tindak Lanjut Hasil Pengawasan Pangan .....	67
3.7.7 Data Kasus Keracunan .....	67
3.7.8 Kejadian Luar Biasa Keracunan Pangan .....	69
3.7.9 Desa Yang Diintervensi Keamanan Pangan .....	69
3.7.10 Intervensi Keamanan Pangan Jajanan Anak Sekolah (PJAS)	73

3.7.11 Pasar Pangan Aman Berbasis Komunitas .....	75
3.8 SERTIFIKASI PRODUK DAN FASILITAS PRODUKSI DAN/ATAU DISTRIBUSI OBAT DAN MAKANAN .....	78
3.8.1 Rekomendasi Surat Keterangan Impor (SKI) dan Surat Keterangan Ekspor (SKE).....	78
3.8.2 Rekomendasi CPOB, CDOB, CPOTB Bertahap, CPOKB, dan CPPOB .....	78
3.8.3 Sertifikat Hasil uji Sampel Pihak ke tiga.....	79
3.9 PEMANTAUAN IKLAN DAN LABEL .....	80
3.10 PENYIDIKAN KASUS TINDAK PIDANA BIDANG OBAT DAN MAKANAN.....	81
3.10.1 Penelusuran kasus/ Peta Rawan Kasus.....	83
3.10.2 Pengawasan online distribusi produk obat dan makanan .....	85
3.10.3 Kegiatan Cegah Tangkal .....	86
3.11 PEMBERDAYAAN MASYARAKAT/KONSUMEN .....	93
3.11.1 Komunikasi, Informasi, dan Edukasi (KIE) Langsung ke Masyarakat .....	93
3.11.2. Layanan Pengaduan dan Informasi Obat dan Makanan.....	106
3.11.3 Layanan Informasi Publik Pejabat Pengelola Informasi dan Dokumentasi (PPID) .....	108
3.11.4. Proporsi Penanya Berdasarkan Profesi/Pekerjaan .....	108
BAB IV MASALAH .....	110
4.1 MASALAH INTERNAL .....	110
4.2 MASALAHAN EKSTERNAL .....	110
4.3 UPAYA-UPAYA YANG DILAKUKAN BPOM DI BENGKULU UNTUK MENGATASI MASALAH-MASALAH DIATAS SEBAGAI BERIKUT:..	111
BAB V KESIMPULAN DAN SARAN .....	113
5.1 KESIMPULAN .....	113
5.2 SARAN.....	115
LAMPIRAN.....	116
COVER BELAKANG .....	103

## DAFTAR TABEL

Tabel 1. 1 Kegiatan Prioritas Berdasar Perjanjian Kinerja Tahun 2023 .....	7
Tabel 2. 1 Jarak Tempuh Wilayah Kerja .....	14
Tabel 2. 2 Lama waktu perjalanan ke wilayah kerja.....	14
Tabel 2. 3 Persentase Jumlah Peralatan Laboratorium di BPOM di Bengkulu.....	26
Tabel 2. 4 Penghargaan Balai POM di Bengkulu.....	27
Tabel 3. 1 Kegiatan Pembinaan dan Pendampingan.....	67
Tabel 3. 2 Kejadian Luar Biasa tahun 2023 .....	69
Tabel 3. 3 Pelaksanaan GKPD .....	70
Tabel 3. 4 Tahapan Pelaksanaan program Intervensi Keamanan Pangan Jajanan Anak Sekolah (PJAS) .....	73
Tabel 3. 5 Kegiatan Pasar Pangan Aman.....	75
Tabel 3. 6 Pemetaan Rawan Kasus.....	83
Tabel 3. 7 Peta Rawan Kasus Berdasarkan Komuditi .....	84
Tabel 3. 8 Konten Yang dilakukan Takedown.....	86
Tabel 3. 9 Persentase Tindak Lanjut Rekomendasi Analisis kejahatan... ..	88
Tabel 3. 10 Jumlah Kasus Hasil Kegiatan Intelijen/Operasi Intelijen Tahun 2023.....	88
Tabel 3. 11 Penyidikan Obat dan makanan oleh BPOM Tahun 2023.....	89
Tabel 3. 12 Pelaksanaan KIE bersama Tokoh Masyarakat tahun 2023 ..	93
Tabel 3. 13 Pelaksanaan KIE Langsung Pameran dan Sosialisasi Tahun 2023.....	98
Tabel 3. 14 Pelaksanaan KIE Melalui Media Cetak dan Elektronik Tahun 2023.....	105

## DAFTAR GAMBAR

Gambar 1. 1 Struktur Organisasi Balai POM di Bengkulu Tahun 2023.....	1
Gambar 1. 2 Budaya Organisasi BPOM .....	5
Gambar 2. 1 Peta Luas Pengawasan Balai POM di Bengkulu .....	12
Gambar 2. 2 Jumlah Sarana Pengawasan Obat dan Makanan di Kota Bengkulu.....	16
Gambar 2. 3 Jumlah Sarana Pengawasan Obat dan Makanan di Kabupaten Mukomuko .....	16
Gambar 2. 4 Jumlah Sarana Pengawasan Obat dan Makanan di Kabupaten Bengkulu Utara.....	17
Gambar 2. 5 Jumlah Sarana Pengawasan Obat dan Makanan di Kabupaten Bengkulu Tengah .....	17
Gambar 2. 6 Jumlah Sarana Pengawasan Obat dan Makanan di Kabupaten Seluma .....	18
Gambar 2. 7Jumlah Sarana Pengawasan Obat dan Makanan di Kabupaten Bengkulu Selatan.....	18
Gambar 2. 8Jumlah Sarana Pengawasan Obat dan Makanan di Kabupaten Kaur.....	19
Gambar 2. 9 Jumlah Sekolah Dasar Negeri dan Swasta di Provinsi Bengkulu.....	19
Gambar 2. 10 Jumlah Murid Sekolah Dasar Negeri di Provinsi Bengkulu	20
Gambar 2. 11 Foto Udara Kantor Depati Payung .....	20
Gambar 2. 12 Kantor Balai POM di Bengkulu.....	21
Gambar 2. 13 Komposisi pegawai ditinjau dari latar belakang pendidikan .....	23
Gambar 2. 14 Komposisi SDM Balai POM di Bengkulu .....	24
Gambar 2. 15 Profil Kemampuan Tenaga Penguji.....	24
Gambar 2. 16 Hasil Uji Profisiensi .....	25
Gambar 2. 17 Kegiatan Zoom Sistem Manajemen Keselamatan Kesehatan Kerja (SMK3) .....	26
Gambar 2. 18 Profil Kerjasama.....	27
Gambar 2. 19 Profil Anggaran Bpom di Bengkulu .....	30
Gambar 2. 20 Profil Asal Sampel PNBPN .....	30
Gambar 3. 1 Jumlah sampling Obat Acak dan Targeted tahun 2023 .....	31
Gambar 3. 2 Profil Sampel Obat Balai POM di Bengkulu .....	32
Gambar 3. 3 Profil Hasil Uji sampel obat .....	33
Gambar 3. 4 Profil Uji TMS Sampel Obat 2024 .....	33
Gambar 3. 5 Hasil Pengujian Mikrobiologi Sampel Obat Berdasarkan Parameter Uji Tahun 2023.....	34
Gambar 3. 6 Parameter Pengujian Mikrobiologi Sampel Obat Tahun 2023 .....	34
Gambar 3. 7 Pengawasan Sarana Distribusi Produk Terapetik.....	35

Gambar 3. 8 Jumlah Sarana PBF, Target Pemeriksaan dan Realisasi Pemeriksaan Sarana Tahun 2023 .....	36
Gambar 3. 9 Realisasi Pemenuhan sarana PBF tahun 2023 .....	36
Gambar 3. 10 Grafik Total Fasilitas Apotek, Target Pemeriksaan dan Realisasi Pemeriksaan Apotek Tahun 2023 .....	37
Gambar 3. 11 Hasil Pemeriksaan Apotek sebagai Sarana Distribusi Obat Tahun 2023.....	37
Gambar 3. 12 Hasil Pemeriksaan Toko Obat Berizin sebagai Sarana Distribusi Obat Tahun 2023 .....	38
Gambar 3. 13 Pelanggaran Pada Sarana Toko Obat .....	38
Gambar 3. 14 Hasil Pemeriksaan Instalasi Farmasi Kabupaten/Kota Tahun 2023.....	39
Gambar 3. 15 Realisasi Pemenuhan Target Pemeriksaan Rumah Sakit Tahun 2023.....	39
Gambar 3. 16 Hasil Pemeriksaan Puskesmas Tahun 2023.....	40
Gambar 3. 17 Hasil Pemeriksaan Klinik Tahun 2023.....	41
Gambar 3. 18 Profil hasil uji sampel Barang Bukti Kasus 2023 .....	42
Gambar 3. 19 Realisasi Sampling Obat Tradisional Tahun 2023 .....	43
Gambar 3. 20 Profil Hasil Pengujian Sampel Obat tradisional Tahun 2023 .....	44
Gambar 3. 21 Profil Hasil Pengujian sampel TMS Uji dan TMK Penandaan obat tradisional.....	44
Gambar 3. 22 Profil parameter uji TMS pada sampel Kasus .....	45
Gambar 3. 23 Hasil Pengujian Mikrobiologi Sampel Obat Tradisional Berdasarkan Parameter Uji Tahun 2023.....	46
Gambar 3. 24 Parameter Pengujian Mikrobiologi Sampel Obat Tradisional Tahun 2023.....	46
Gambar 3. 25 Realisasi Pemenuhan Target Pemeriksaan .....	47
Gambar 3. 26 Hasil Pemeriksaan Sarana Distribusi Obat Tradisional Tahun 2023.....	48
Gambar 3. 27 Realisasi Sampling Produk Kuasi .....	48
Gambar 3. 28 Profil Hasil Pengujian Sampel Obat Kuasi Tahun 2023 ....	49
Gambar 3. 29 Hasil Pengujian Mikrobiologi Sampel Obat Kuasi Berdasarkan Parameter Uji Tahun 2023.....	49
Gambar 3. 30 Parameter Pengujian Mikrobiologi Sampel Obat Kuasi Tahun 2023.....	50
Gambar 3. 31 Realisasi Sampling Suplemen Kesehatan Tahun 2023 ....	50
Gambar 3. 32 Profil Sampel Suplemen kesehatan Balai dan Loka Tahun 2023.....	51
Gambar 3. 33 Hasil Pengujian Mikrobiologi Sampel Suplemen Kesehatan Berdasarkan Parameter Uji Tahun 2023.....	52
Gambar 3. 34 Parameter Pengujian Mikrobiologi Sampel Suplemen Kesehatan Tahun 2023.....	52
Gambar 3. 35 Realisasi Pemenuhan Target.....	53

Gambar 3. 36 Hasil Pemeriksaan Sarana Distribusi Suplemen Kesehatan Tahun 2023.....	53
Gambar 3. 37 Profil Hasil Uji Sampel Kosmetik.....	55
Gambar 3. 38 Profil parameter uji TMS pada sampel Kasus .....	55
Gambar 3. 39 Hasil Pengujian Mikrobiologi Sampel Kosmetika Berdasarkan Parameter Uji Tahun 2023.....	56
Gambar 3. 40 Parameter Pengujian Mikrobiologi Sampel Kosmetika Tahun 2023.....	56
Gambar 3. 41 Realisasi Pemenuhan Target Permeriksaan .....	57
Gambar 3. 42 Hasil Pemeriksaan Sarana Distribusi Kosmetika Tahun 2023.....	58
Gambar 3. 43 Hasil Pengujian Produk Pangan Balai POM di Bengkulu ..	60
Gambar 3. 44 Profil Hasil Uji Sampel pangan TMS sampling Balai POM Bengkulu.....	60
Gambar 3. 45 Profil Hasil Pengujian Sampel PNBP .....	61
Gambar 3. 46 Profil Hasil Pengujian Sampel PNBP TMS tahun 2023.....	62
Gambar 3. 47 Profil sampel regional.....	62
Gambar 3. 48 Uji Sampel.....	63
Gambar 3. 49 Hasil Pengujian Mikrobiologi Sampel Pangan Berdasarkan Parameter Uji Tahun 2023.....	63
Gambar 3. 50 Hasil Pemeriksaan Sarana Produksi Industri Pangan Tahun 2023.....	64
Gambar 3. 51 Hasil Pemeriksaan Sarana Distribusi Pangan Tahun 2022 .....	65
Gambar 3. 52 Kategori Pelanggaran Sarana Distribusi Pangan 2022 .....	66
Gambar 3. 53 Capaian DAK NONFISIK .....	66
Gambar 3. 54 Profil kasus keracunan berdasarkan penyebab .....	68
Gambar 3. 55 Profil Jenis Penyebab dan Frekuensi Keracunan .....	68
Gambar 3. 56 Profil korban keracunan berdasarkan rentang usia.....	69
Gambar 3. 57 BIMTEK GKPD.....	69
Gambar 3. 58 intervensi PJAS.....	73
Gambar 3. 59 Rekomendasi Balai POM di Bengkulu Tahun 2023 .....	79
Gambar 3. 60 Sertifikat Hasil Uji Sampel Pihak Ketiga Balai POM di Bengkulu Tahun 2023.....	79
Gambar 3. 61 Realisasi Pengawasan Iklan tahun 2023 .....	80
Gambar 3. 62 Hasil pengawasan Label tahun 2023 .....	81
Gambar 3. 63 Persentase kasus Obat dan Makanan per Kab/Kota Tahun 2023 .....	84
Gambar 3. 64 Persentase Jumlah Kasus Per Komoditi .....	85
Gambar 3. 65 Pertemuan Penggalangan Stakeholders.....	87
Gambar 3. 66 Press conference Penindakan .....	89
Gambar 3. 67 Persentase capaian perkara Balai POM Bengkulu Tahun 2023.....	91
Gambar 3. 68 Peningkatan Lintas Sektor .....	92
Gambar 3. 69 KIE Bersama Tokoh Masyarakat .....	93

Gambar 3. 70 Profil Produktivitas KIE melalui Media Sosial Tahun 2022 .....	106
Gambar 3. 71 Layanan Infomasi Pengaduan .....	106
Gambar 3. 72 Kelompok Pertanyaan/Pengaduan Berdasarkan Jenis Komoditas .....	107
Gambar 3. 73 Sarana yang Digunakan Konsumen dalam Menyampaikan Pengaduan/Pertanyaan .....	107
Gambar 3. 74 Anugerah Keterbukaan Infomasi Publik .....	108
Gambar 3. 75 Profil Profesi Konsumen.....	109

## DAFTAR LAMPIRAN

Lampiran 1 Tabel 1A Sampling dan Pengujian Rutin Obat dan Makanan .....	116
Lampiran 2 Tabel 1B Sampling dan Pengujian Non Rutin Obat dan Makanan .....	117
Lampiran 3 Tabel 1C Sampling dan Pengujian Sederhana Obat dan Makanan Dengan Rapid Test Kit .....	117
Lampiran 4 Tabel 1D Sampling dan Pengujian Kimia Sesuai Regionalisasi Laboratorium.....	118
Lampiran 5 Tabel 1E Sampling dan Pengujian Mikrobiologi Sesuai Regionalisasi Laboratorium.....	119
Lampiran 6 Tabel 2A Hasil Pengujian Obat Menurut Parameter Uji .....	120
Lampiran 7 Tabel 2B Hasil Pengujian Obat Tradisional Menurut Parameter Uji.....	120
Lampiran 8 Tabel 2C Hasil Pengujian Obat Kuasi Menurut Parameter Uji .....	121
Lampiran 9 Tabel 2D Hasil Pengujian Suplemen Kesehatan Menurut Parameter Uji.....	121
Lampiran 10 Tabel 2E Hasil Pengujian Kosmetik Menurut Parameter Uji .....	122
Lampiran 11 Tabel 2F Hasil Pengujian Pangan Menurut Parameter Uji.....	124
Lampiran 12 Tabel 2G Hasil Pengujian Mikrobiologi Menurut Parameter Uji.....	127
Lampiran 13 Tabel 3A Jenis Bahan Kimia Obat (BKO) dalam Sampel Obat Tradisional.....	129
Lampiran 14 Tabel 3B Jenis Bahan Berbahaya/Dilarang dalam Sampel Kosmetik .....	130
Lampiran 15 Tabel 3C Jenis Kandungan Bahan Berbahaya dalam Sampel Pangan .....	130
Lampiran 16 Tabel 4A Evaluasi Umum Prioritas Sampling Obat.....	131
Lampiran 17 Tabel 4B Evaluasi Umum Prioritas Sampling Obat Tradisional .....	133
Lampiran 18 Tabel 4C Evaluasi Umum Prioritas Sampling Obat Kuasi .....	136
Lampiran 19 Tabel 4D Evaluasi Umum Prioritas Sampling Suplemen Kesehatan.....	137
Lampiran 20 Tabel 4E Evaluasi Umum Prioritas Sampling Kosmetik... ..	138
Lampiran 21 Tabel 4F Evaluasi Umum Prioritas Sampling Pangan dan Kemasan Pangan .....	139
Lampiran 22 Tabel 5 Hasil Pengujian Barang Bukti Kasus Eksternal ...	140
Lampiran 23 Tabel 6A Hasil Pemeriksaan Fasilitas Produksi Obat .....	141

Lampiran 24 Tabel 6B Hasil Pemeriksaan Fasilitas Produksi Obat Tradisional .....	141
Lampiran 25 Tabel 6C Hasil Pemeriksaan Fasilitas Produksi Suplemen Kesehatan.....	142
Lampiran 26 Tabel 6D Hasil Pemeriksaan Fasilitas Produksi Kosmetik	142
Lampiran 27 Tabel 6E Hasil Pemeriksaan Fasilitas Produksi Pangan..	143
Lampiran 28 Tabel 7A Hasil Pemeriksaan Fasilitas Distribusi Obat, Fasilitas Pelayanan Kefarmasian, dan Kantor Kesehatan Pelabuhan ...	144
Lampiran 29 Tabel 7A (lanjutan) Hasil Pemeriksaan Fasilitas Distribusi Obat, Fasilitas Pelayanan Kefarmasian, dan Kantor Kesehatan Pelabuhan .....	145
Lampiran 30 Tabel 7A (lanjutan) Hasil Pemeriksaan Fasilitas Distribusi Obat, Fasilitas Pelayanan Kefarmasian, dan Kantor Kesehatan Pelabuhan .....	146
Lampiran 31 Tabel 7B Pemeriksaan Fasilitas Distribusi Obat Tradisional, Suplemen Kesehatan, dan Kosmetik .....	147
Lampiran 32 Tabel 7C Pemeriksaan Sarana Peredaran Pangan Olahan .....	148
Lampiran 33 Tabel 8A Tindak Lanjut Hasil Pengawasan Obat dan Makanan .....	149
Lampiran 34 Tabel 8B Tindak Lanjut Hasil Pengawasan Obat dan Makanan .....	150
Lampiran 35 Tabel 9 Sertifikasi Produk, Fasilitas Produksi dan Distribusi Obat dan Makanan .....	152
Lampiran 36 Tabel 10 Pengawasan Iklan Sediaan Farmasi Dan Makanan .....	153
Lampiran 37 Tabel 11 Pengawasan Label/Penandaan Sediaan Farmasi Dan Makanan.....	154
Lampiran 38 Tabel 12A Data Kerawanan Kejahatan Obat dan Makanan .....	154
Lampiran 39 Tabel 12B Data Tautan Pelanggaran Siber dalam Peredaran Obat dan Makanan yang Ditindaklanjuti dengan Rekomendasi Takedown .....	155
Lampiran 40 Tabel 12C Data Rekomendasi Analisis Kejahatan Obat dan Makanan yang Ditindaklanjuti .....	156
Lampiran 41 Tabel 13 Hasil Operasi Intelijen Obat dan Makanan .....	156
Lampiran 42 Tabel 14 Penyidikan di Bidang Pengawasan Obat dan Makanan .....	157
Lampiran 43 Tabel 15A Kegiatan Komunikasi, Informasi, dan Edukasi (KIE).....	158
Lampiran 44 Tabel 15B Rincian Kegiatan Komunikasi, Informasi, dan Edukasi (KIE) Langsung Ke Masyarakat .....	160
Lampiran 45 Tabel 15C Rincian Kegiatan Komunikasi, Informasi, dan Edukasi (KIE) Media Sosial .....	185

Lampiran 46 Tabel 15D Rincian Kegiatan Komunikasi, Informasi, dan Edukasi (KIE) Media lain selain Media Sosial .....	192
Lampiran 47 Tabel 16A Layanan Pengaduan dan Informasi Obat dan Makanan .....	198
Lampiran 48 Tabel 16B Rujukan Layanan Pengaduan dan Informasi Obat dan Makanan .....	200
Lampiran 49 Tabel 16C Layanan Informasi Publik Pejabat Pengelola Informasi dan Dokumentasi (PPID).....	202
Lampiran 50 Tabel 17 Penggolongan Konsumen Berdasarkan Profesi	203
Lampiran 51 Tabel 18 Sarana Yang Dipergunakan Konsumen Dalam Menyampaikan Pengaduan/Pertanyaan .....	204
Lampiran 52 Tabel 19A Data Kasus Keracunan Berdasarkan Penyebab Keracunan .....	205
Lampiran 53 Tabel 19B Data Kasus Keracunan Berdasarkan Kelompok Usia.....	206
Lampiran 54 Tabel 19C Frekuensi Kasus Keracunan.....	207
Lampiran 55 Tabel 19D Data Kasus Kejadian Luar Biasa Keracunan Pangan (KLB KP).....	208
Lampiran 56 Tabel 20A Desa yang Diintervensi Keamanan Pangan ...	211
Lampiran 57 Tabel 20B Intensifikasi Pengawasan Desa yang Diintervensi Keamanan Pangan .....	212
Lampiran 58 Tabel 21B Sosialisasi Sekolah Perluasan Program Pangan Jajanan Anak Sekolah (PJAS) .....	213
Lampiran 59 Tabel 21C Sekolah yang di Sertifikasi PJAS Aman .....	213
Lampiran 60 Tabel 21D Hasil Sampling dan Pengujian Intervensi Keamanan Pangan Jajanan Anak Sekolah (PJAS) .....	214
Lampiran 61 Tabel 21A Bimtek Intervensi Keamanan Pangan Jajanan Anak Sekolah (PJAS) .....	215
Lampiran 62 Tabel 22A Bimtek dan Pelatihan Pelaksanaan Pasar Pangan Aman Berbasis Komunitas .....	216
Lampiran 63 Tabel 22B Hasil Sampling dan Pengujian Monitoring dan Evaluasi Pasar Pangan Aman Berbasis Komunitas.....	217
Lampiran 64 Tabel 24A Pendampingan Penerapan Cara Produksi Obat Tradisional yang Baik (CPOTB) Bagi UMKM Obat Tradisional.....	220
Lampiran 65 Tabel 24B Pendampingan Penerapan Cara Produksi Kosmetik Yang Baik (CPKB) Bagi UMKM Kosmetik .....	220
Lampiran 66 Tabel 24C Pendampingan Penerapan Cara Produksi Pangan Olahan Yang Baik (CPPOB) Bagi UMK Pangan Olahan .....	221
Lampiran 67 Tabel 24 Keterjangkauan Pengawasan .....	229
Lampiran 68 Tabel 25 Jumlah Penduduk .....	229
Lampiran 69 Tabel 26 Sarana dan Prasarana .....	230
Lampiran 70 Tabel 27 Sumber Daya Manusia (SDM) .....	231
Lampiran 71 Tabel 28 Profil Pegawai Menurut Pendidikan dan Unit Kerja .....	231
Lampiran 72 Tabel 29 Profil Kemampuan Kerja Tenaga Penguji .....	232

Lampiran 73 Tabel 30 Uji Profisiensi / Uji Banding dan Uji Kolaborasi .	232
Lampiran 74 Tabel 32A Daftar Standar Minimum Peralatan Laboratorium Kimia.....	235
Lampiran 75 Tabel 31B Daftar Standar Minimum Peralatan Laboratorium Mikrobiologi, Biologi Molekuler dan Sterilitas.....	237
Lampiran 76 Tabel 32 Sertifikasi/Akreditasi.....	239
Lampiran 77 Tabel 33B Kerja Sama dan Penghargaan/Rekognisi .....	239
Lampiran 78 33A Kerja Sama.....	240
Lampiran 79 Tabel 34 Pengadaan Barang/Jasa.....	242
Lampiran 80 Tabel 35 Laporan Realisasi Anggaran .....	244
Lampiran 81 Tabel 37 Data Hasil Penilaian Terkait Fungsi Dukungan Manajemen .....	244
Lampiran 82 Tabel 36 Laporan Penerimaan PNBPN .....	245
Lampiran 83 Tabel 38 Data Produk Obat dan Makanan Beredar .....	245

## DAFTAR ISTILAH

Badan POM	:	Badan Pengawas Obat dan Makanan
BP	:	Balai Pengobatan
B POM di Bengkulu	:	Balai Pengawas Obat dan Makanan di Bengkulu
IFK	:	Instalasi Farmasi Kabupaten/Kota
GKPD	:	Gerakan Keamanan Pangan Desa
KOS	:	Kosmetik
MK	:	Memenuhi Ketentuan
MS	:	Memenuhi Syarat
NAPZA	:	Narkotika, Psikotropika dan Zat Aditif
OT	:	Obat Tradisional
PBF	:	Pedagang Besar Farmasi
RSP	:	Rumah Sakit Pemerintah
RSS	:	Rumah Sakit Swasta
SK	:	Suplemen Kesehatan
TMK	:	Tidak Memenuhi Ketentuan
TMS	:	Tidak Memenuhi Syarat



# FUN FACTS

## WhatsApp

### TAU KAH KAMU Fakta menarik tentang **WhatsApp**

adalah bahwa pendirinya, Jan Koum, memiliki latar belakang yang sangat sederhana. Koum lahir di Ukraina dan pada usia 16 tahun, ia pindah ke Amerika Serikat bersama ibunya untuk mencari kehidupan yang lebih baik. Mereka hidup dengan bantuan sosial pemerintah dan tinggal di apartemen yang sempit. Koum kemudian bekerja keras dan mengembangkan minatnya dalam pemrograman komputer. Ide untuk menciptakan **WhatsApp** muncul ketika Koum merasa frustrasi dengan sulitnya berkomunikasi dengan teman-temannya di luar negeri. Dari pengalaman hidupnya yang sederhana itulah, Koum bersama dengan Brian Acton, mendirikan **WhatsApp** pada tahun 2009. Pada tahun 2014, Facebook mengakuisisi **WhatsApp** dengan harga yang mengesankan, membuat Koum menjadi salah satu orang terkaya di dunia.



# BAB 1

## PENDAHULUAN

## BAB I PENDAHULUAN

### 1.1 GAMBARAN UMUM INSTITUSI

Berdasarkan Peraturan Badan Pengawas Obat dan Makanan Nomor 19 Tahun 2023 tentang Organisasi dan Tata Kerja Unit Pelaksana Teknis pada Badan Pengawas Obat dan Makanan, Lokasi Dan Wilayah Kerja Unit Pelaksana Teknis di Lingkungan Badan Pengawas Obat Dan Makanan terdiri dari:

1. 21 (dua puluh satu) Balai Besar Pengawas Obat dan Makanan;
2. 21 (dua puluh satu) Balai Pengawas Obat dan Makanan; dan
3. 34 (tiga puluh empat) Loka Pengawas Obat dan Makanan.

Balai POM di Bengkulu termasuk dalam kategori 21 Balai Pengawas Obat dan Makanan yang berada di bawah dan bertanggungjawab kepada Kepala Badan, dipimpin oleh seorang Kepala yang secara teknis dibina oleh Deputi dan secara Administratif dibina Oleh Sekretaris Utama.

Adapun cakupan pengawasan Balai POM di Bengkulu meliputi 7 Kabupaten/ Kota yaitu Kota Bengkulu, Kabupaten Bengkulu Tengah, Kabupaten Seluma, Kabupaten Bengkulu Selatan, Kabupaten Bengkulu Utara, Kabupaten Kaur, Kabupaten Muko-Muko. Balai Pengawas Obat dan Makanan di Bengkulu menyelenggarakan tugas dan fungsi serta melaksanakan tugas teknis operasional di bidang pengawasan Obat dan Makanan pada wilayah kerja Balai POM di Bengkulu sesuai dengan ketentuan peraturan perundang-undangan.



Gambar 1. 1 Struktur Organisasi Balai POM di Bengkulu Tahun 2023

## 1.2 TUGAS POKOK DAN FUNGSI

Berdasarkan Keputusan Kepala Badan POM No HK.02.01.1.2.12.20.1150 tahun 2020 tentang Uraian Fungsi Unit Pelaksana Teknis dan Tugas Koordinator Jabatan Fungsional Unit Pelaksana Teknis di Lingkungan BPOM, Pengelompokan uraian fungsi Balai POM di Bengkulu terdiri atas:

1. Kelompok Substansi Pengujian
2. Kelompok substansi pemeriksaan
3. Kelompok substansi penindakan
4. Kelompok substansi informasi dan komunikasi

Balai POM di Bengkulu menyelenggarakan tugas dan fungsi sebagai berikut:

Tugas: Melaksanakan tugas teknis operasional dibidang pengawasan Obat dan Makanan pada wilayah kerja masing masing sesuai ketentuan peraturan perundang-undangan.

Fungsi:

1. Penyusunan rencana, program dan anggaran, pelaksanaan, pemantauan, evaluasi, dan pelaporan di bidang pengujian kimia dan mikrobiologi meliputi pengujian rutin dan dalam rangka investigasi dan penyidikan Obat dan Makanan pada wilayah kerja masing-masing.
2. Penyusunan rencana, program dan anggaran, pelaksanaan, pemantauan, evaluasi, dan pelaporan di bidang pemeriksaan meliputi inspeksi fasilitas produksi, distribusi, dan pelayanan kefarmasian sertifikasi produk dan fasilitas produksi dan distribusi, sampling serta pemantauan label dan iklan Obat dan Makanan pada wilayah kerja masing-masing.
3. Penyusunan rencana, program dan anggaran, pelaksanaan, pemantauan, evaluasi, dan pelaporan di bidang cegah tangkal, intelijen, dan penyidikan terhadap pelanggaran ketentuan peraturan perundang-undangan di bidang pengawasan Obat dan Makanan, serta pemantauan peredaran Obat dan Makanan melalui siber pada wilayah kerja masing-masing.
4. Penyusunan rencana, program dan anggaran, pelaksanaan, pemantauan, evaluasi, dan pelaporan di bidang pengelolaan komunikasi, informasi, edukasi, dan pengaduan masyarakat, serta kerjasama di bidang pengawasan obat dan makanan pada wilayah kerja masing-masing.
5. Bagian Tata Usaha mempunyai tugas melaksanakan penyusunan rencana, program, dan anggaran, pengelolaan keuangan dan barang milik negara, teknologi informasi komunikasi, pemantauan, evaluasi dan pelaporan, urusan kepegawaian, tata laksana, kearsipan, tata persuratan, kerumahtanggaan dan administrasi

penjaminan mutu. Dalam melaksanakan tugas, Bagian Tata Usaha menyelenggarakan fungsi:

- a. Penyusunan rencana, program, dan anggaran;
- b. Pelaksanaan pengelolaan keuangan dan barang milik negara;
- c. Pengelolaan persuratan dan kearsipan;
- d. Pengelolaan tata laksana dan administrasi penjaminan mutu;
- e. Pelaksanaan urusan pengelolaan kepegawaian;
- f. Pengelolaan teknologi informasi dan komunikasi;
- g. Pelaksanaan urusan perlengkapan dan kerumahtanggaan
- h. Pelaksanaan pemantauan, evaluasi, dan pelaporan kinerja.

## 1.3 VISI DAN MISI BALAI POM DI BENGKULU

### 1.3.1 VISI

Visi Balai POM di Bengkulu yang selaras pada visi Badan POM dan sejalan dengan visi dan misi pembangunan dalam RPJMN 2020-2024 dengan fokus “Mewujudkan masyarakat Indonesia yang mandiri, maju, adil, dan makmur melalui percepatan pembangunan di berbagai bidang dengan menekankan terbangunnya struktur perekonomian yang kokoh berlandaskan keunggulan kompetitif di berbagai wilayah yang didukung oleh SDM berkualitas dan berdaya saing”. Sebagai bagian dari pembangunan manusia, mencakup:

- 1) Penyediaan Pelayanan Dasar.
- 2) SDM Berkualitas dan Berdaya Saing.

Visi berdasarkan Renstra 2020-2024 adalah Obat dan Makanan aman, bermutu, dan berdaya saing untuk mewujudkan Indonesia maju yang berdaulat, mandiri, dan berkepribadian berlandaskan gotong royong.”

### 1.3.2 MISI

Untuk mewujudkan misi 2020-2024 maka dijabarkan kedalam misi sebagai berikut:

1. Membangun SDM unggul terkait Obat dan Makanan dengan mengembangkan kemitraan bersama seluruh komponen bangsa dalam rangka peningkatan kualitas manusia Indonesia, yaitu dengan kerjasama atau kemitraan dengan pemangku kepentingan lainnya. Dalam era otonomi daerah, khususnya terkait dengan bidang

kesehatan, peran daerah dalam Menyusun perencanaan pembangunan serta kebijakan mempunyai pengaruh yang sangat besar terhadap pencapaian tujuan nasional di bidang kesehatan Pengawasan Obat dan Makanan bersifat unik karena tersentralisasi, yaitu dengan kebijakan yang ditetapkan oleh Pusat dan diselenggarakan oleh Balai di seluruh Indonesia. Hal ini tentunya menjadi tantangan tersendiri dalam pelaksanaan tugas pengawasan, karena kebijakan yang diambil harus bersinergi dengan kebijakan dari Pemerintah Daerah, sehingga pengawasan dapat berjalan dengan efektif dan efisien

2. Memfasilitasi percepatan pengembangan dunia usaha Obat dan Makanan dengan keberpihakan terhadap UMKM dalam rangka membangun struktur ekonomi yang produktif dan berdaya saing untuk kemandirian bangsa. Implementasi misi ini dengan mendorong produktifitas di sektor hulu yaitu pertanian, peternakan, dan perikanan, melalui penerapan dan investasi teknologi canggih seperti system monitoring otomatis dan autopilot drones. Karena lebih dari 80% tenaga kerja di industri ini bekerja di UMKM, termasuk petani dan produsen skala kecil, Indonesia akan membantu UMKM di sepanjang rantai nilai untuk mengadopsi teknologi yang dapat meningkatkan hasil produksi dan pangsa pasar mereka. Berkomitmen untuk berinvestasi pada produk makanan kemasan untuk menangkap seluruh permintaan domestik di masa datang seiring dengan semakin meningkatnya permintaan konsumen, meningkatkan ekspor dengan memanfaatkan akses terhadap sumber daya pertanian dan skala ekonomi domestik.
3. Meningkatkan efektivitas pengawasan Obat dan Makanan serta penindakan kejahatan Obat dan Makanan melalui sinergi pemerintah pusat dan daerah dalam kerangka Negara Kesatuan guna perlindungan bagi segenap bangsa dan memberikan rasa aman pada seluruh warga, Misi ini merupakan penjabaran dari Misi Presiden yang ke-7 yaitu: Perlindungan bagi segenap bangsa dan memberikan rasa aman pada seluruh warga dan ke- 9 yaitu Sinergi pemerintah daerah dalam kerangka Negara kesatuan.
4. Pengelolaan pemerintahan yang bersih, efektif, dan terpercaya untuk memberikan pelayanan publik yang prima di bidang Obat dan Makanan, dengan semangat reformasi birokrasi yang diterapkan oleh pemerintah di setiap lini baik di pusat maupun daerah dilakukan untuk peningkatan kualitas layanan publik dan peningkatan efisiensi ekonomi yang terkait bidang Pengawasan Obat dan Makanan

Tujuan yang hendak dicapai kurun waktu 5 (lima) tahun (periode 2020-2024) Balai POM di Bengkulu adalah:

1. Meningkatnya peran serta masyarakat dan lintas sektor dalam Pengawasan Obat dan Makanan.

2. Meningkatnya kapasitas SDM BPOM dan pemangku kepentingan, kualitas analisis/kajian kebijakan, serta pemanfaatan teknologi informasi dalam pengawasan Obat dan Makanan.
3. Terwujudnya pertumbuhan dunia usaha yang mendukung daya saing industri Obat dan Makanan serta kemandirian bangsa dengan keberpihakan pada UMKM.
4. Menguatnya fungsi pengawasan yang efektif untuk memastikan obat dan makanan yang aman dan bermutu.
5. Terwujudnya kepastian hukum bagi pelaku usaha Obat dan Makanan.
6. Terwujudnya perlindungan masyarakat dari kejahatan Obat dan Makanan.
7. Terwujudnya kelembagaan Pengawasan Obat dan Makanan yang kredibel dan akuntabel dalam memberikan pelayanan publik yang prima.

## 1.4 BUDAYA ORGANISASI

Budaya organisasi merupakan nilai-nilai luhur yang diyakini dan harus dihayati dan diamalkan oleh seluruh anggota organisasi dalam melaksanakan tugas. Nilai-nilai luhur yang hidup dan tumbuh kembang dalam organisasi menjadi semangat bagi seluruh anggota organisasi dalam berkarya.



Gambar 1. 2 Budaya Organisasi BPOM

1. Profesional: Menegakkan profesionalisme dengan integritas, objectivitas, ketekunan dan komitmen tinggi
2. Integritas: Konsistensi dan keteguhan yang tak tergoyahkan dalam menjunjung tinggi nilai nilai luhur dan keyakinan
3. Kredibilitas: Dapat dipercaya dan diakui oleh masyarakat luas, nasional dan internasional
4. Kerjasama TIM: Mengutamakan keterbukaan, saling percaya dan komunikasi yang baik
5. Inovatif: Mampu melakukan pembaharuan sesuai ilmu pengetahuan dan teknologi terkini
6. Responsif/Cepat Tanggap: Antisipatif dan responsif dalam mengatasi masalah.

## 1.5 KEGIATAN UTAMA

Kegiatan utama Balai POM di Bengkulu berdasarkan bisnis proses yang telah ditetapkan dalam Dokumen Rencana Strategis periode 2020-2024 yaitu melaksanakan program pengawasan Obat dan Makanan (*pre dan post market*) di seluruh wilayah administratif Provinsi Bengkulu meliputi pengawasan sarana produksi, sarana distribusi sesuai standar dan peraturan perundang-undangan yang berlaku, sampling dan pengujian laboratorium terhadap produk obat dan makanan serta penyidikan dan penegakan hukum.

Balai POM di Bengkulu sebagai UPT BPOM, mempunyai 4 (empat) inti kegiatan atau pilar lembaga, yaitu:

1. Penapisan produk dalam rangka pengawasan Obat dan Makanan sebelum beredar (*pre-market*) terlibat dalam registrasi/penilaian, inspeksi sarana produksi dalam rangka sertifikasi;
2. Pengawasan Obat dan Makanan pasca beredar di masyarakat (*post-market*) mencakup: sampling dan pengujian, inspeksi sarana produksi dan distribusi Obat dan Makanan di Provinsi Jawa Timur;
3. Pemberdayaan masyarakat dan pelaku usaha melalui komunikasi informasi dan edukasi termasuk pembinaan pelaku usaha dalam rangka meningkatkan daya saing produk. Selain itu melalui peningkatan peran pemerintah daerah dan lintas sektor untuk penguatan kerjasama kemitraan dengan pemangku kepentingan dalam rangka meningkatkan efektifitas pengawasan Obat dan Makanan;
4. Penegakan hukum melalui fungsi pengamanan, intelijen, dan penyidikan dalam rangka memberantas kejahatan di bidang Obat dan Makanan

## 1.6 KEGIATAN PRIORITAS

Kegiatan Prioritas Balai POM di Bengkulu berdasarkan Perencanaan kinerja Balai POM di Bengkulu tahun 2022 tertuang dalam dokumen Reviu Renstra dengan nomor HK.02.02.7A.7A5.12.21.4208 tanggal 14 Desember Tahun 2021. Pada dokumen tersebut memuat sasaran strategis, indikator kinerja, target, rencana aksi perjanjian kinerja yang dilaksanakan Balai POM di Bengkulu untuk tahun 2023 sebagai berikut:

Tabel 1. 1 Kegiatan Prioritas Berdasar Perjanjian Kinerja Tahun 2023




**PERJANJIAN KINERJA TAHUN 2023**  
**BPOM di Bengkulu**

<b>Sasaran Kegiatan</b>	<b>Indikator Kinerja</b>	<b>Target</b>
Terwujudnya Obat dan Makanan yang memenuhi syarat	Persentase Obat yang memenuhi syarat	90
Terwujudnya Obat dan Makanan yang memenuhi syarat	Persentase Makanan yang memenuhi syarat	90
Terwujudnya Obat dan Makanan yang memenuhi syarat	Persentase Obat yang aman dan bermutu berdasarkan hasil pengawasan	92
Terwujudnya Obat dan Makanan yang memenuhi syarat	Persentase Makanan yang aman dan bermutu berdasarkan hasil pengawasan	74
Terwujudnya Obat dan Makanan yang memenuhi syarat	Persentase pangan fortifikasi yang memenuhi syarat	90
Meningkatnya kesadaran masyarakat terhadap keamanan dan mutu Obat dan Makanan	Indeks kesadaran masyarakat (awareness Index) terhadap Obat dan Makanan aman dan bermutu	91
Meningkatnya kepuasan pelaku usaha dan masyarakat terhadap kinerja pengawasan Obat dan Makanan	Indeks kepuasan pelaku usaha terhadap pemberian bimbingan dan pembinaan pengawasan Obat dan Makanan	93,4
Meningkatnya kepuasan pelaku usaha dan masyarakat terhadap kinerja pengawasan Obat dan Makanan	Indeks Kepuasan masyarakat atas kinerja pengawasan Obat dan Makanan	82,8
Meningkatnya kepuasan pelaku usaha dan masyarakat terhadap kinerja pengawasan Obat dan Makanan	Indeks Kepuasan Masyarakat terhadap Layanan Publik UPT	96
Meningkatnya efektivitas pemeriksaan sarana obat dan makanan serta pelayanan publik	Persentase keputusan/rekomendasi hasil Inspeksi sarana produksi dan distribusi yang dilaksanakan	93

Sasaran Kegiatan	Indikator Kinerja	Target
Meningkatnya efektivitas pemeriksaan sarana obat dan makanan serta pelayanan publik	Persentase keputusan/rekomendasi hasil inspeksi yang ditindaklanjuti oleh pemangku kepentingan	70
Meningkatnya efektivitas pemeriksaan sarana obat dan makanan serta pelayanan publik	Persentase keputusan penilaian sertifikasi yang diselesaikan tepat waktu	100
Meningkatnya efektivitas pemeriksaan sarana obat dan makanan serta pelayanan publik	Persentase sarana produksi Obat dan Makanan yang memenuhi ketentuan	66
Meningkatnya efektivitas pemeriksaan sarana obat dan makanan serta pelayanan publik	Persentase sarana distribusi Obat dan Makanan yang memenuhi ketentuan	68
Meningkatnya efektivitas pemeriksaan sarana obat dan makanan serta pelayanan publik	Indeks Pelayanan Publik UPT	4.40
Meningkatnya efektivitas pemeriksaan sarana obat dan makanan serta pelayanan publik	Persentase UMKH yang memenuhi standar produksi pangan olahan dan/atau pembuatan OT dan Kosmetik yang baik	79
Meningkatnya efektivitas komunikasi, informasi, edukasi Obat dan Makanan	Tingkat efektifitas KIE Obat dan Makanan	95.7
Meningkatnya efektivitas komunikasi, informasi, edukasi Obat dan Makanan	Jumlah sekolah dengan Pangan Jajanan Anak Sekolah (PJAS) aman	78
Meningkatnya efektivitas komunikasi, informasi, edukasi Obat dan Makanan	Jumlah desa pangan aman	25
Meningkatnya efektivitas komunikasi, informasi, edukasi Obat dan Makanan	Jumlah pasar pangan aman berbasis komunitas	12
Meningkatnya efektivitas pemeriksaan produk dan pengujian Obat dan Makanan	Persentase sampel Obat yang diperiksa dan diuji sesuai standar	100

Sasaran Kegiatan	Indikator Kinerja	Target
Meningkatnya efektivitas pemeriksaan produk dan pengujian Obat dan Makanan	Persentase sampel makanan yang diperiksa dan diuji sesuai standar	100
Meningkatnya efektivitas penindakan kejahatan Obat dan Makanan	Persentase keberhasilan penindakan kejahatan di bidang Obat dan Makanan	77.5
Terwujudnya tata kelola pemerintahan UPT yang optimal	Indeks RB UPT	83.5
Terwujudnya tata kelola pemerintahan UPT yang optimal	Nilai AKIP UPT	76.3
Terwujudnya SDM UPT yang berkinerja optimal	Indeks Profesionalitas ASN UPT	84.5
Menguatnya laboratorium, pengelolaan data dan informasi pengawasan Obat dan Makanan	Persentase pemenuhan laboratorium pengujian Obat dan Makanan sesuai standar GLP	87
Menguatnya laboratorium, pengelolaan data dan informasi pengawasan Obat dan Makanan	Indeks pengelolaan data dan informasi UPT yang optimal	2.5
Terkelolanya keuangan UPT secara akuntabel	Nilai Kinerja Anggaran UPT	95.3



AYO.. Coba  
Scan Untuk  
Mendapatkan  
FAKTA Lainnya



# FUN FACTS

# YouTube

**TAU KAH KAMU** Salah satu fakta menarik tentang

**YouTube** adalah bahwa platform ini awalnya didirikan sebagai situs web kencan berbasis video. Pada tahun 2005, tiga mantan karyawan PayPal, yakni Chad Hurley, Steve Chen, dan Jawed Karim, menciptakan **YouTube** dengan gagasan awalnya adalah untuk memungkinkan orang-orang berbagi video tentang diri mereka sendiri dalam situasi kencan. Namun, ketika mereka meluncurkan situs ini, mereka menyadari bahwa pengguna lebih tertarik untuk berbagi berbagai jenis video daripada hanya video kencan, sehingga mereka memutuskan untuk mengubah fokusnya. Transformasi ini membawa **YouTube** menjadi platform berbagi video terbesar dan paling populer di dunia saat ini.

# BAB 2

## *KEADAAN UMUM DAN LINGKUNGAN*

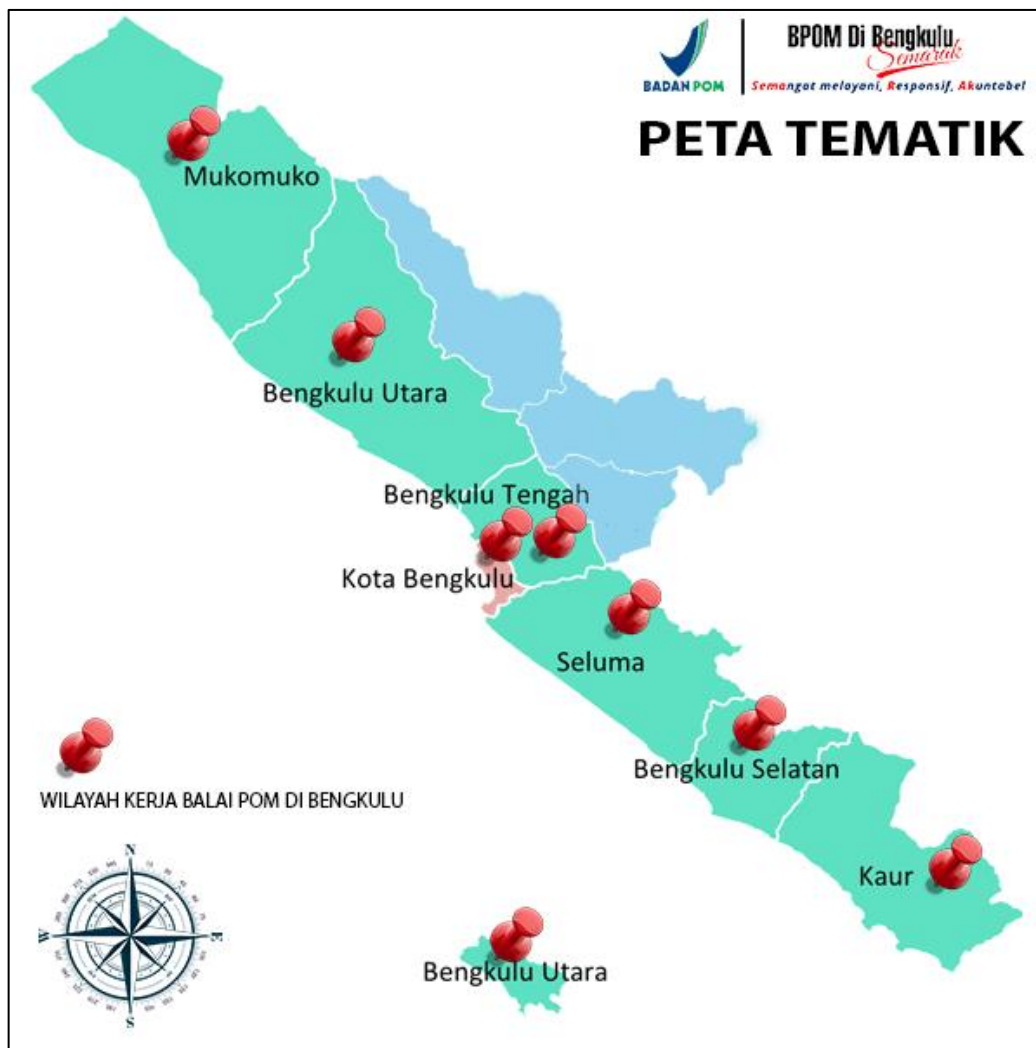
## BAB II KEADAAN UMUM DAN LINGKUNGAN

### 2.1 LINGKUNGAN EKSTERNAL

#### 2.1.1 DATA UMUM DAN WILAYAH KERJA

##### 2.1.1.1 Luas Wilayah Kerja

Luas wilayah Provinsi Bengkulu adalah 19.919.33 km<sup>2</sup>. Pada Gambar 4 dapat dilihat bahwa provinsi Bengkulu berbatasan dengan samudera Indonesia pada garis pantai sepanjang 525 km.



Gambar 2. 1 Peta Luas Pengawasan Balai POM di Bengkulu

Provinsi Bengkulu terletak di sebelah barat pegunungan Bukit Barisan dengan luas wilayah mencapai lebih kurang 1.991.933 hektar atau 19.919,33 Km<sup>2</sup>. Wilayah Provinsi Bengkulu memanjang dari perbatasan Provinsi Sumatera Barat sampai ke perbatasan Provinsi Lampung dengan jarak lebih kurang 567 kilometer. Provinsi Bengkulu berbatasan langsung

dengan Samudera Indonesia pada garis pantai sepanjang lebih kurang 525 kilometer. Bagian timur wilayah provinsi Bengkulu merupakan area perbukitan dengan dataran tinggi yang subur, sedangkan pada bagian barat merupakan dataran rendah dengan banyak kontur bergelombang.

#### **2.1.1.2 Jumlah Kabupaten/Kota**

Balai POM di Bengkulu mempunyai wilayah kerja seperti yang sudah ditentukan pada Tahun 2020. Balai POM di Bengkulu mempunyai wilayah kerja meliputi 7 kabupaten/ kota yaitu:

1. Kota Bengkulu
2. Kabupaten Bengkulu Tengah
3. Kabupaten Seluma
4. Kabupaten Bengkulu Selatan
5. Kabupaten Bengkulu Utara
6. Kabupaten Kaur
7. Kabupaten Muko-Muko

#### **2.1.1.3 Pola Transportasi UPT BPOM di Wilayah Kerja**

Transportasi yang digunakan untuk menjangkau seluruh wilayah kerja adalah melalui jalan darat dengan kendaraan umum yang mudah diperoleh atau kendaraan dinas. Sedangkan untuk ke pulau Enggano menggunakan transportasi laut berupa kapal atau pesawat udara. Pola geografis Provinsi Bengkulu dan transportasi secara spesifik dapat dijelaskan sebagai berikut:

1. Terdapat pulau terluar (Pulau Enggano) sebagaimana tertuang dalam Perpres Nomor 6 tahun 2017 tentang Penetapan Pulau-Pulau Kecil Terluar. Untuk menuju Enggano memerlukan waktu tempuh selama 12 jam dengan jalur laut. Jalur transportasi darat di Pulau Enggano masih belum memadai (tidak beraspal). Pada Pulau Enggano, terdapat sarana yang menjadi target pemeriksaan meliputi rumah sakit bergerak, puskesmas Enggano dan toko distribusi pangan
2. Terdapat beberapa wilayah dengan akses jalan darat yang belum memadai meliputi kecamatan Napal Putih, Suka Makmur (Bengkulu Utara), Malin Deman (Mukomuko), Ulu Talo, Renah Gajah Mati (Seluma) dan Kecamatan Merigi Kelindang, Pematang tiga serta Pagar Jati (Bengkulu Tengah). Pada wilayah tersebut terdapat target pemeriksaan berupa puskesmas, sarana distribusi pangan, dan distribusi kosmetika, serta target pelaksanaan KIE.

#### **2.1.1.4 Lama waktu perjalanan ke wilayah kerja**

Perjalanan dari Kantor Balai POM di Bengkulu ke wilayah kerja di Provinsi Bengkulu adalah sebagai berikut:

Tabel 2. 1 Jarak Tempuh Wilayah Kerja

No	Kabupaten/Kota	Satuan	Waktu Tempuh (Jam)
1	Kota Bengkulu	jam	0.5
2	Kabupaten Bengkulu Selatan	jam	3
3	Kabupaten Bengkulu Tengah	jam	0.75
4	Kabupaten Bengkulu Utara	jam	2
5	Kabupaten Kaur	jam	6
6	Kabupaten Mukomuko	jam	8
7	Kabupaten Seluma	jam	1.5

#### 2.1.1.5 Waktu yang diperlukan di satu wilayah kerja

Untuk rincian lama waktu perjalanan di wilayah kerja Balai POM di Bengkulu dapat dilihat pada tabel sebagai berikut:

Tabel 2. 2 Lama waktu perjalanan ke wilayah kerja

No	Kabupaten/Kota	Satuan	Waktu Tempuh (Jam)
1	Kota Bengkulu	jam	0.75
2	Kabupaten Bengkulu Selatan	jam	2
3	Kabupaten Bengkulu Tengah	jam	2.5
4	Kabupaten Bengkulu Utara	jam	12
5	Kabupaten Kaur	jam	3

No	Kabupaten/Kota	Satuan	Waktu Tempuh (Jam)
6	Kabupaten Mukomuko	jam	5
7	Kabupaten Seluma	jam	2.5

Khusus perjalanan ke pulau Enggano Kabupaten Bengkulu utara, waktu yang ditempuh selama 12 jam dengan kapal laut dan 30 menit dengan pesawat udara.

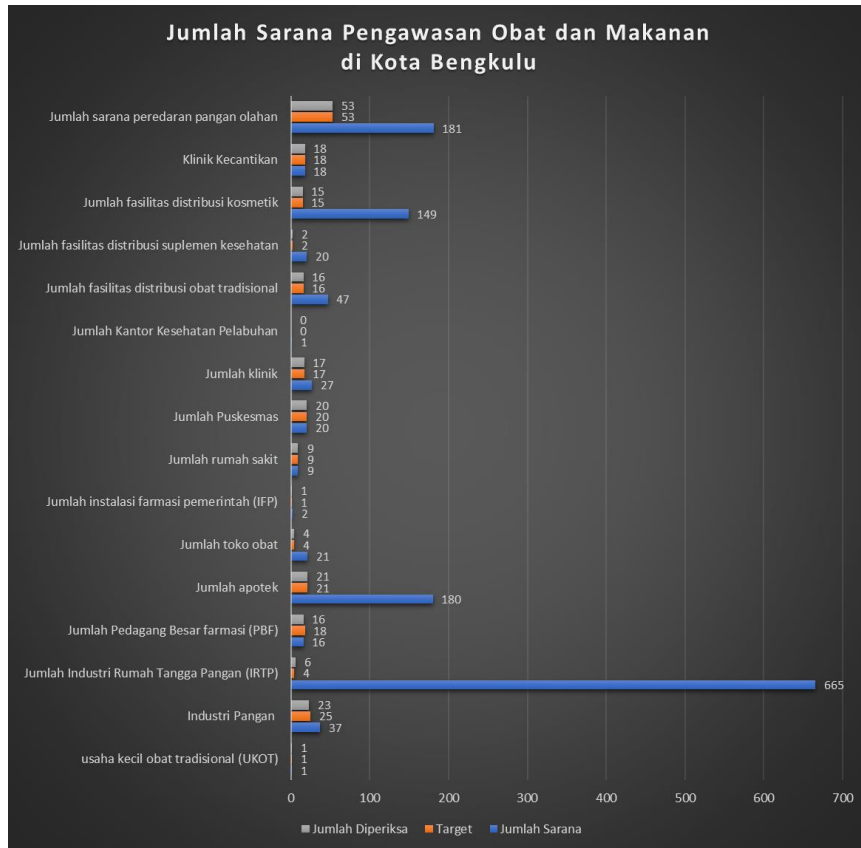
### 2.1.2. JUMLAH SASARAN PENGAWASAN MENURUT KABUPATEN/KOTA

Fasilitas Produksi Sediaan Farmasi dan Makanan yang ada di Provinsi Bengkulu ada 3 (tiga) jenis, yaitu Usaha Kecil Obat Tradisional (UKOT) sejumlah 1 sarana, Industri Pangan (MD) jumlah 54 sarana dan Industri Rumah Tangga Pangan/IRTP sejumlah 1166 sarana (Lampiran Tabel 6E).

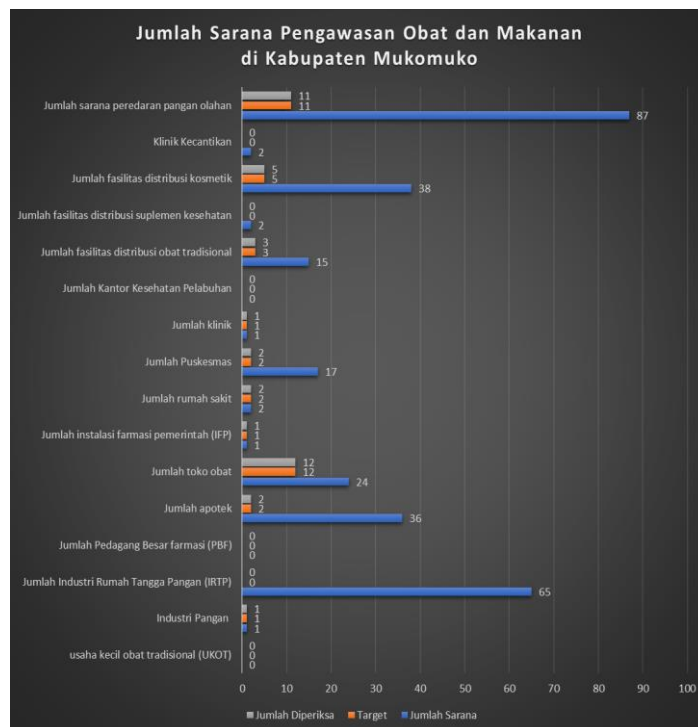
Sementara untuk sarana distribusi, pada wilayah kerja Balai POM di Bengkulu mencatat sebanyak 1707 Sarana yang menjadi sasaran pengawasan dan memiliki target pengawasan tahun 2023 sejumlah 464 sarana.

Di wilayah kerja Balai POM di Bengkulu tidak terdapat sarana Industri farmasi yang memproduksi bahan baku obat, industri obat tradisional (IOT), industri ekstrak bahan alam (IEBA), Usaha Mikro Obat Tradisional (UMOT), Industri Farmasi yang Memproduksi Suplemen Kesehatan, Industri Farmasi yang Memproduksi Obat Kuasi, Industri Pangan yang Memproduksi Suplemen Kesehatan, Industri Kosmetik dan Industri Farmasi yang Memproduksi Kosmetik

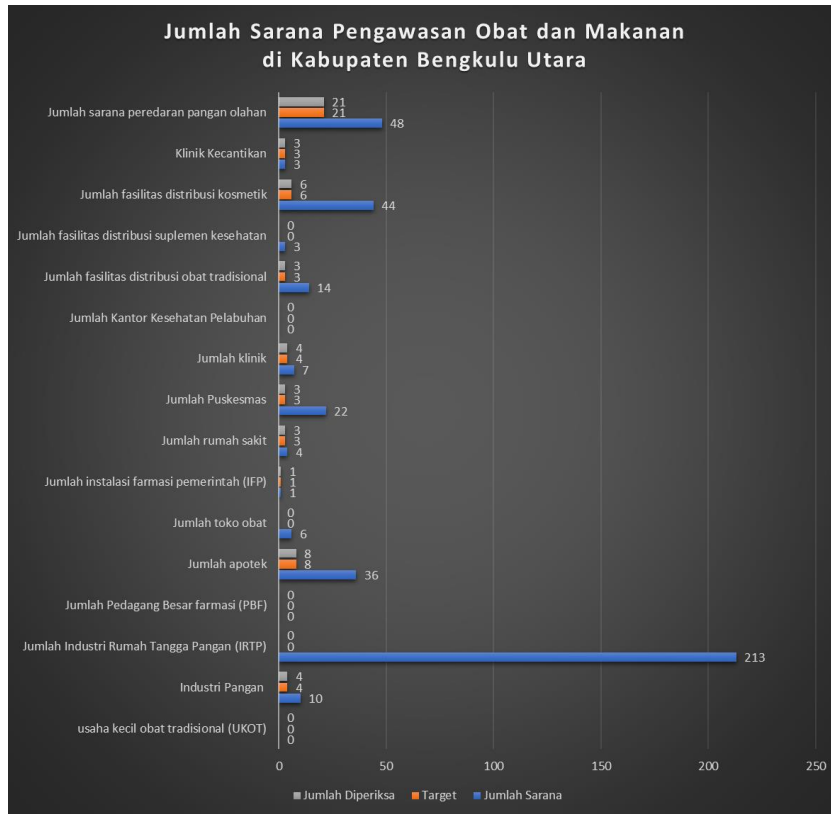
Rekapitulasi jumlah sarana target pengawasan dan hasil pemeriksaan dapat dilihat pada gambar berikut:



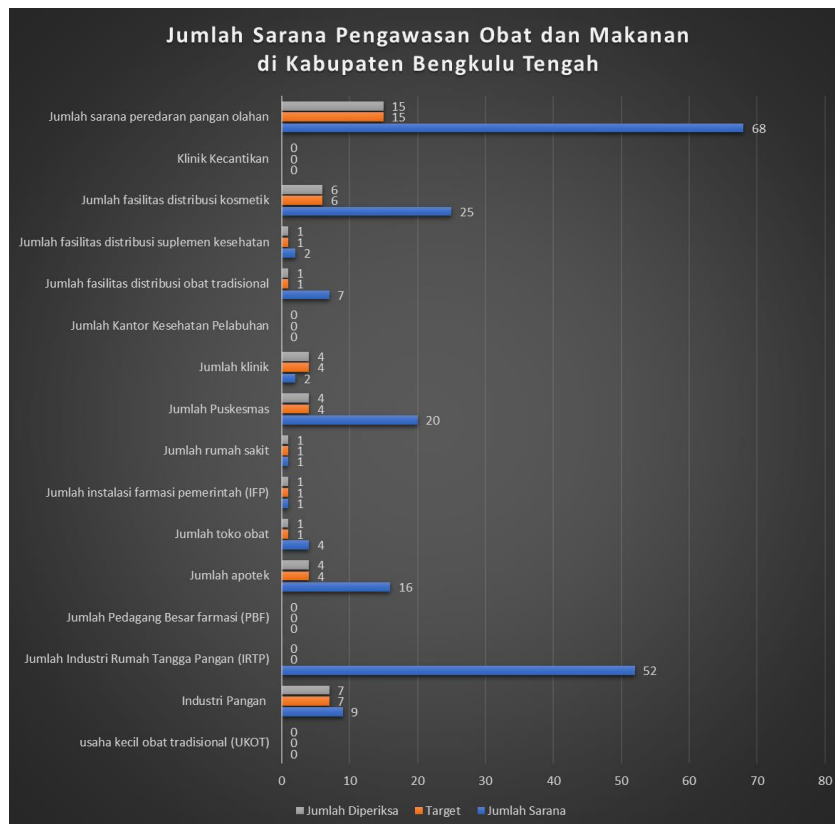
Gambar 2. 2 Jumlah Sarana Pengawasan Obat dan Makanan di Kota Bengkulu



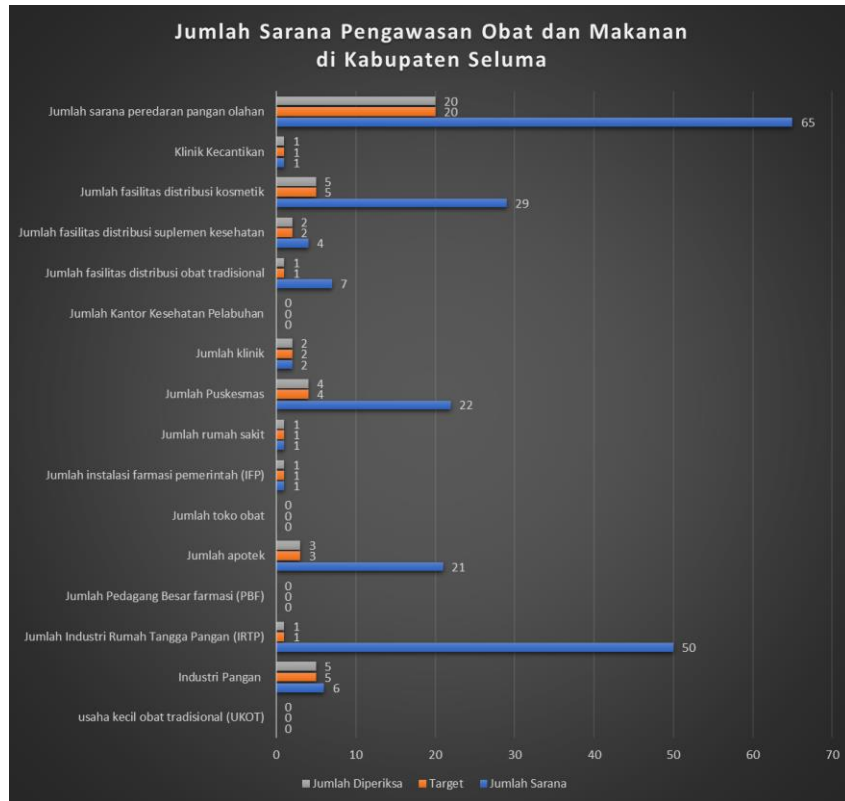
Gambar 2. 3 Jumlah Sarana Pengawasan Obat dan Makanan di Kabupaten Mukomuko



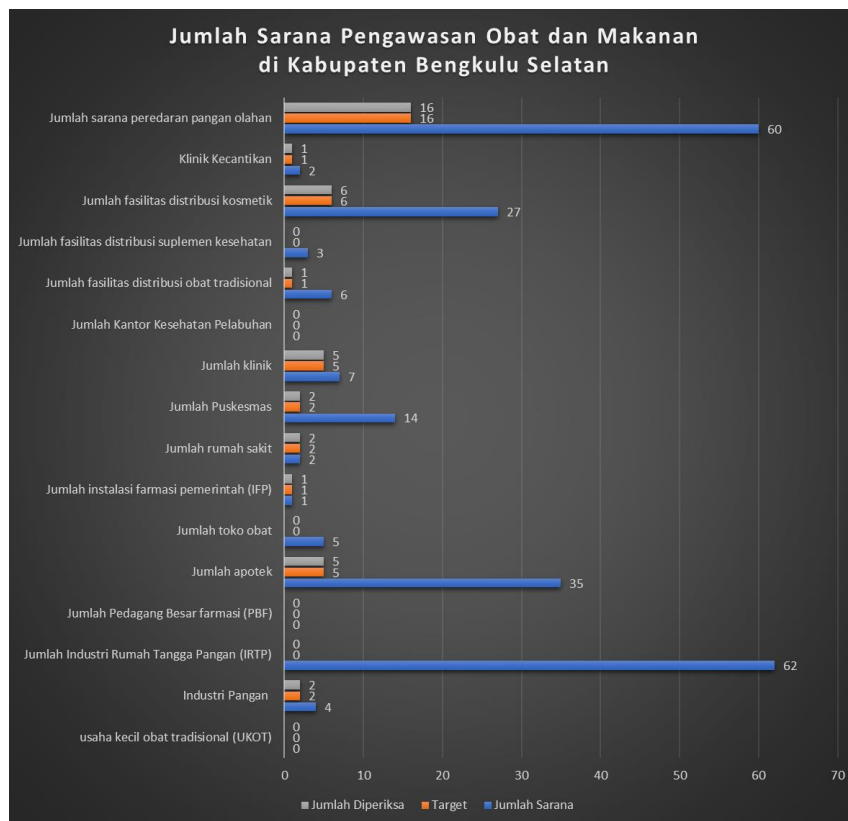
Gambar 2. 4 Jumlah Sarana Pengawasan Obat dan Makanan di Kabupaten Bengkulu Utara



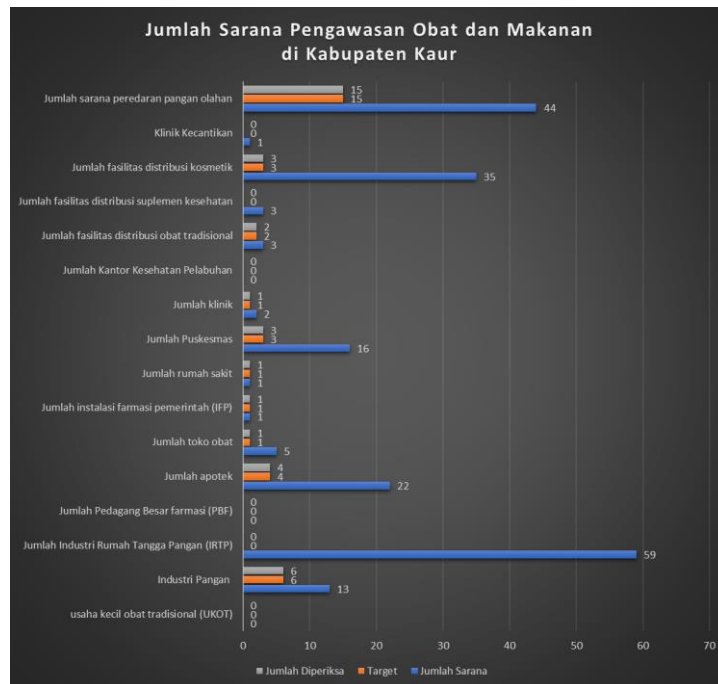
Gambar 2. 5 Jumlah Sarana Pengawasan Obat dan Makanan di Kabupaten Bengkulu Tengah



Gambar 2. 6 Jumlah Sarana Pengawasan Obat dan Makanan di Kabupaten Seluma



Gambar 2. 7 Jumlah Sarana Pengawasan Obat dan Makanan di Kabupaten Bengkulu Selatan

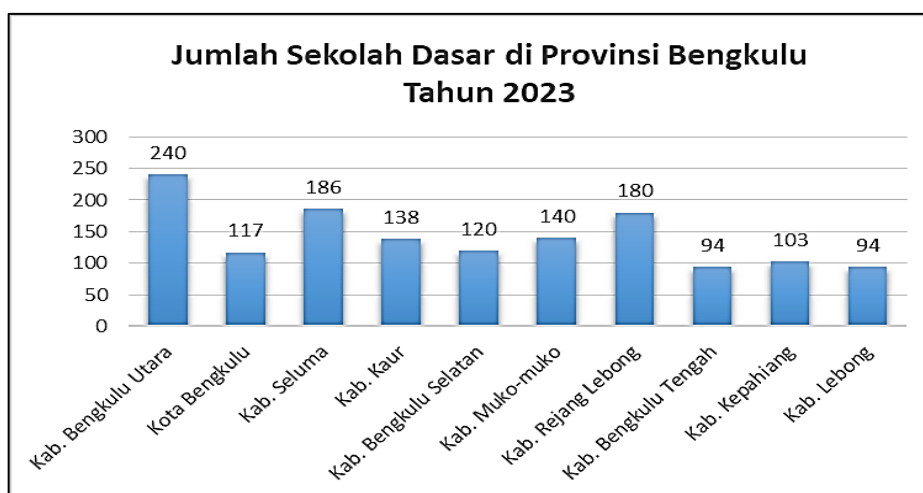


Gambar 2. 8Jumlah Sarana Pengawasan Obat dan Makanan di Kabupaten Kaur

## 2.1.3 JUMLAH SEKOLAH SERTA JUMLAH MURID SD MENURUT KABUPATEN/ KOTA

### 2.1.3.1 Jumlah Sekolah Dasar (SD)

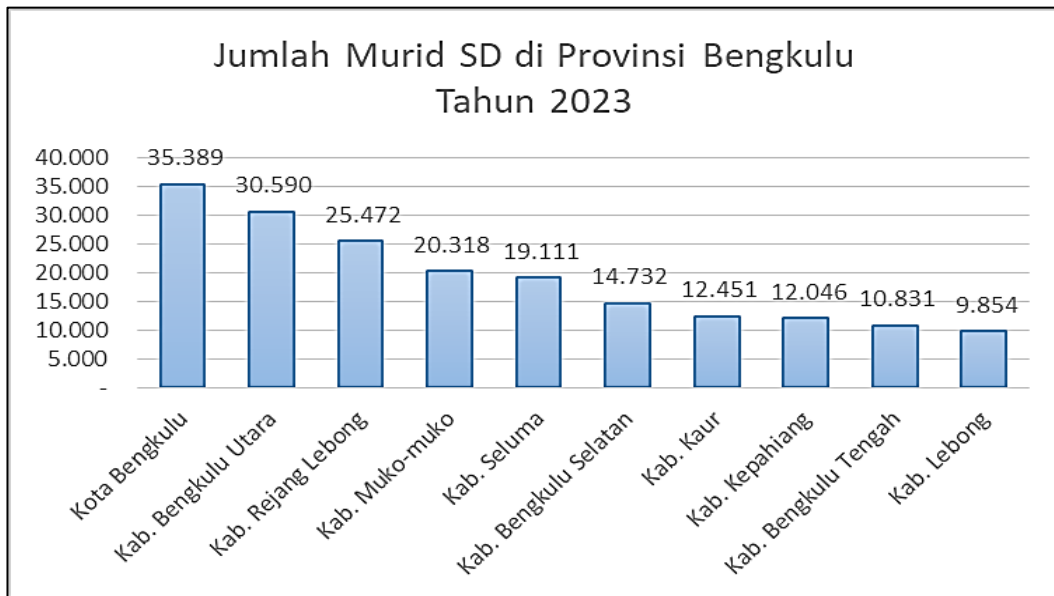
Jumlah Sekolah Dasar seluruh Provinsi Bengkulu adalah 1412 yang tersebar diseluruh Kabupaten/Kota. Dimana Kabupaten yang memiliki Sekolah terbanyak yaitu Kabupaten Bengkulu Utara dengan jumlah 240, dan sekolah paling sedikit dimiliki oleh Kabupaten Lebong dan Bengkulu Tengah dengan jumlah masing-masing 94 sekolah. Adapun sebaran Sekolah Dasar dapat dilihat pada gambar dibawah ini:



Gambar 2. 9 Jumlah Sekolah Dasar Negeri dan Swasta di Provinsi Bengkulu

### 2.1.3.1 Jumlah Murid SD menurut Kabupaten/Kota

Jumlah murid Sekolah Dasar di seluruh Provinsi Bengkulu pada tahun ajaran 2023/2024 berjumlah 190.794 siswa yang terdiri dari sekolah negeri dan swasta, murid terbanyak berada di kota Bengkulu dengan jumlah 35.389 siswa dan murid paling sedikit di Kabupaten Lebong dengan jumlah 9.854 siswa. Sebaran murid Sekolah Dasar di Provinsi Bengkulu pada tahun ajaran 2023/2024 dapat dilihat pada gambar grafik dibawah:



Gambar 2. 10 Jumlah Murid Sekolah Dasar Negeri di Provinsi Bengkulu

## 2.2 LINGKUNGAN INTERNAL

### 2.2.1 LUAS TANAH



Gambar 2. 11 Foto Udara Kantor Depati Payung

Aset tanah yang dimiliki Balai POM di Bengkulu terdiri dari 2 lokasi, yaitu:

1. Tanah di Jalan Depati Payung Negara KM 13 No. 29 Kelurahan Pekan Sabtu Kecamatan Selebar Kota Bengkulu seluas 12.480 m<sup>2</sup>
2. Tanah di Jalan Batanghari No.1 Kelurahan Padang Harapan Kecamatan Gading Cempaka Kota Bengkulu seluas 3.045 m<sup>2</sup>.

## 2.2.2 LUAS BANGUNAN



Kantor Depati



Kantor Batanghari

Gambar 2. 12 Kantor Balai POM di Bengkulu

Untuk operasional perkantoran, Balai POM di Bengkulu memiliki 2 aset bangunan yaitu:

4. Bangunan kantor di Jalan Depati Payung Negara KM 13 No. 29 Kelurahan Pekan Sabtu Kecamatan Selebar Kota Bengkulu terdiri:
  - ✓ bangunan laboratorium seluas 1.906,78 m<sup>2</sup>,
  - ✓ bangunan kantor utama seluas 1.336 m<sup>2</sup>,
  - ✓ bangunan gudang reagen dengan luas 261,69 m<sup>2</sup>.
5. Bangunan kantor di Jalan Batanghari No.1 Kelurahan Padang Harapan Kecamatan Gading Cempaka Kota Bengkulu dengan luas bangunan 1.265 m<sup>2</sup>, yang berfungsi sebagai kantor substansi Penindakan dan substansi Pemeriksaan serta ruang penyimpanan kearsipan.

## 2.2.3 STATUS KEPEMILIKAN TANAH

Status kepemilikan aset tersebut sudah bersertifikat hak pakai dan atas nama Pemerintah RI cq, Badan POM RI. Adapun rincian sertifikat tersebut adalah sebagai berikut:

1. Tanah seluas 12.480 m<sup>2</sup> terletak di Jl. Depati Payung Negara No.29 KM13 Pekan Sabtu Bengkulu dengan Nomor sertifikat hak pakai No.00019 tanggal 15 /09/ 2008.

2. Tanah Seluas 3.045 m<sup>2</sup> terletak di Jl. Batanghari No.01 Padang Harapan Bengkulu dengan nomor sertifikat hak pakai 00104 tanggal 26 Nopember 2012.

#### 2.2.4 RUMAH DINAS

Balai POM Bengkulu memiliki Rumah Dinas yang beralamat di Jalan Beringin No. 24 Kelurahan Padang Jati Kecamatan Ratu Agung Kota Bengkulu dengan luas tanah 600 m<sup>2</sup> bersertifikat No 1/IV/P.J tanggal 09 Oktober 1981 dan luas bangunan 134,5 m<sup>2</sup>.

#### 2.2.5 PENERANGAN

Penerangan dan operasional kegiatan Balai POM di Bengkulu di kantor jalan Depati Payung Negara terdiri dari:

1. Travo sendiri (listrik PLN) dengan daya 197 KVA
2. Generator 3 unit dengan kapasitas masing masing 100 KVA

Sedangkan penerangan dan operasional kegiatan Balai POM di Bengkulu di kantor jalan Batanghari terdiri dari:

1. Travo sendiri (listrik PLN) dengan daya 23 KVA.
2. Generator dengan kapasitas 8.500 W

#### 2.2.6 SARANA KOMUNIKASI

Sarana komunikasi Balai POM di Bengkulu terdiri dari

1. Internal: Fasilitas Pusat Data (Data Base) dan interkom (airphone) antar ruangan
2. Eksternal:
  1. Telepon:
    - a. Kantor Jl. Depati Payung dengan nomor: 0736 53990, 53993
    - b. Kantor Jl. Batanghari dengan nomor: 0736 7322846
  2. Faximile, dengan nomor: 0736 53988, 53989
  3. Alamat E-mail: bpom\_bengkulu@pom.go.id
  4. Facebook : Balai POM di Bengkulu
  5. Twiter : @bpombengkulu
  6. You tube : Balai POM di Bengkulu
  7. Instagram : @bpom.bengkulu
  8. Whatsapp : 08117389062
  9. Website : <https://bengkulu.pom.go.id> ; [Lapor.go.id](http://Lapor.go.id)

### 2.2.7 SUMBER AIR

Sumber air bersih yang digunakan dalam menunjang kegiatan operasional kantor Balai POM di Bengkulu terdiri dari:

1. Kantor Jl. Depati Payung: menggunakan sumur bor dengan kedalaman 60 meter.
2. Kantor Jl. Batanghari: menggunakan air PDAM.

### 2.2.8 KENDARAAN

Sarana transportasi berupa kendaraan bermotor roda 4 berjumlah 7 unit, yang terdiri dari:

1. 1 unit kendaraan dinas Pejabat
2. 3 unit kendaraan operasional
3. 2 unit mobil laboratorium keliling.

Sedangkan untuk kendaraan dinas roda dua ada 2 unit:

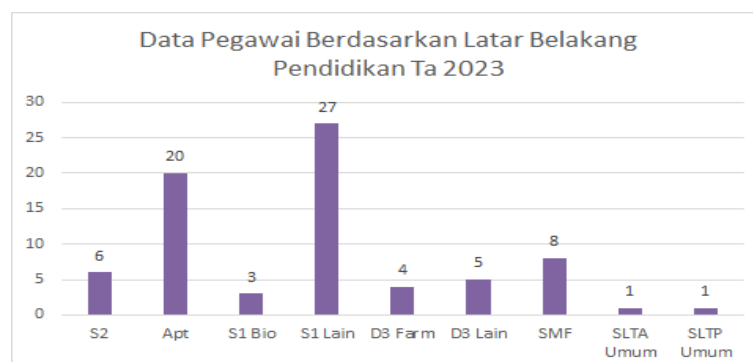
1. 1 unit untuk operasional di kantor Jl. Depati Payung dan
2. 1 unit untuk operasional di kantor Jl. Batanghari.

Kondisi kendaraan bermotor diatas dalam status baik dan masih layak untuk kegiatan sehari hari.

### 2.2.9 SUMBER DAYA MANUSIA (SDM)

Sumber Daya Manusia Balai POM di Bengkulu per 31 Desember 2023 berjumlah 75 orang yang terdiri dari 33.3% berjenis kelamin laki-laki dan 66.6% perempuan. Pada pelaksanaannya Balai POM di Bengkulu dibantu oleh 13 orang pegawai pemerintah non pegawai negeri (PPNPN) yang bertugas sebagai *driver* dan tenaga tenaga administrasi. Mutasi pegawai tahun 2023 sebanyak 4 orang dengan rincian 1 pegawai purnabakti, dan 3 pegawai pindah ke UPT lainnya.

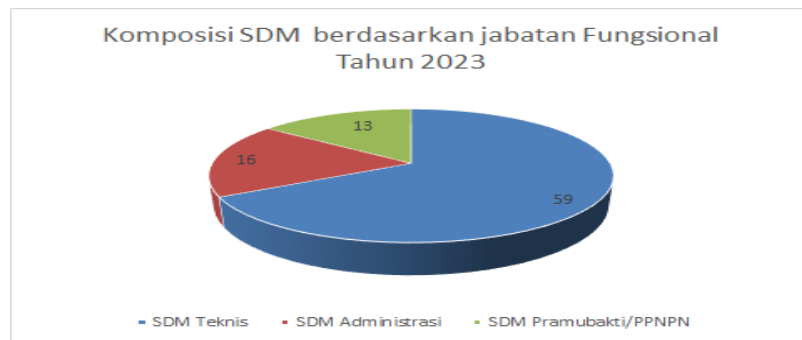
Ditinjau dari latar belakang pendidikan komposisi pegawai dapat dilihat pada tabel sebagai berikut:



Gambar 2. 13 Komposisi pegawai ditinjau dari latar belakang pendidikan

Dari tabel diatas komposisi terbesar adalah pegawai dengan latar belakang Pendidikan S1 lain (umum) mempunyai komposisi paling besar diantara pendidikan lainnya (36%), disusul oleh pendidikan apoteker sebesar 26.67% kemudian SMF sebesar 10.67% dan sisanya adalah pendidikan S2, S1 Biologi, D3 Farmasi, D3 Lainnya, SLTA, dan SLTP sesuai gambar diatas.

Jika dilihat dari Fungsi yang diduduki maka jumlah tertinggi adalah SDM dengan fungsi sebagai Pengawas Farmasi dan Makanan (59 pegawai) dan yang menduduki administrasi 16 pegawai serta yang mendukung kinerja yang berasal dari PPNPN dan driver 13 orang, sehingga jika ditotal seluruh pegawai adalah 88 seperti gambar dibawah ini:

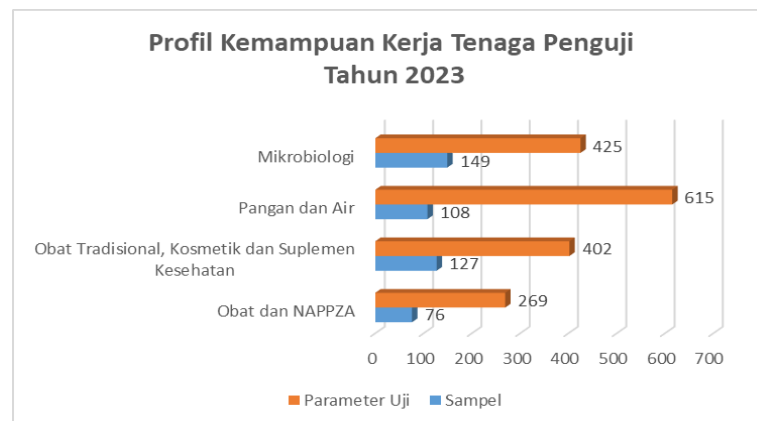


Gambar 2. 14 Komposisi SDM Balai POM di Bengkulu

Selain itu kinerja Balai POM Bengkulu juga didukung oleh tenaga outsorsing yang terdiri dari 24 orang tenaga outsourcing pramubhakti dan satuan pengamanan.

## 2.2.10 PROFIL KEMAMPUAN KERJA TENAGA PENGUJI

Profil kemampuan tenaga pengujian untuk laboratorium di BPOM di Bengkulu dapat dilihat pada Gambar di bawah:

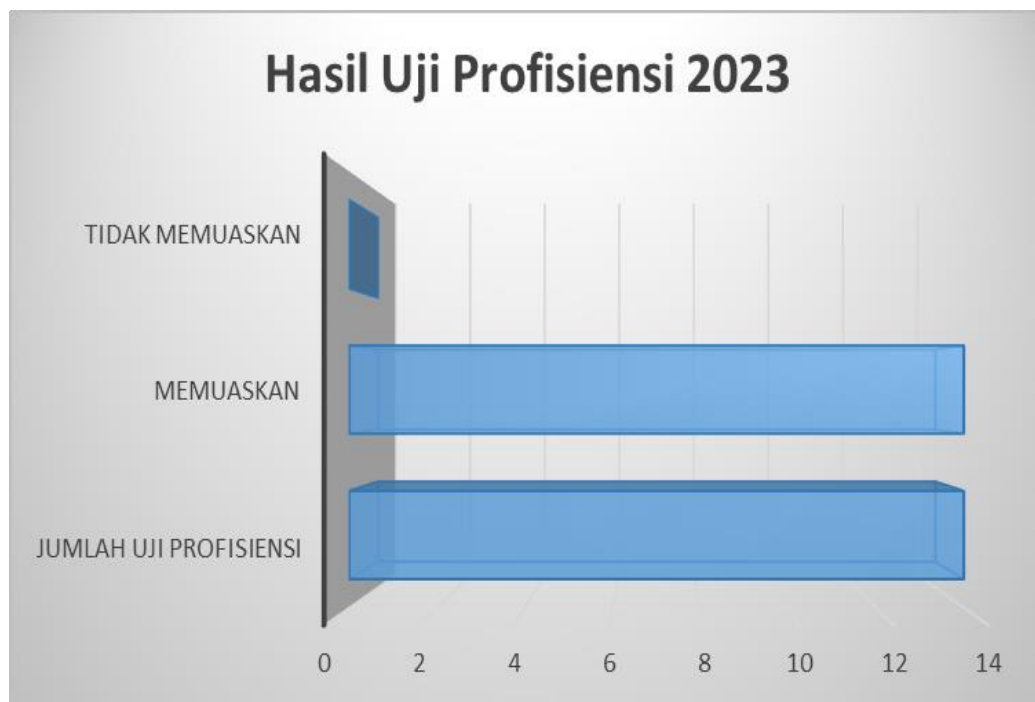


Gambar 2. 15 Profil Kemampuan Tenaga Pengujian

Dari gambar 2.4 terlihat bahwa pengujian mikrobiologi memiliki beban sampel tertinggi, yaitu sekitar 149 sampel perorang dan untuk beban parameter tertinggi yaitu pengujian Pangan yaitu 615 parameter uji perorang. Sampel Napza yang masuk ke laboratorium pengujian merupakan sampel PNBP dari kepolisian berupa barang bukti. Total sampel yang masuk mencapai lebih dari 430 sampel dengan satu parameter uji. Pengujian ini dilakukan oleh seluruh personel pengujian obat, obat tradisional dan kosmetik.

### 2.2.11 UJI PROFISIENSI

Pengendalian mutu internal dapat dilakukan dengan beberapa metode. Laboratorium Balai POM di Bengkulu telah melakukan pengendalian mutu internal dan eksternal. Pengendalian mutu eksternal salah satunya dengan mengikuti uji profisiensi yang diselenggarakan oleh PPOMN dan provider lainnya.



Gambar 2. 16 Hasil Uji Profisiensi

Untuk tahun 2023 Balai POM di Bengkulu mengikuti uji profisiensi yang diselenggarakan oleh PPOMN. Adapun uji profisiensi yang diikuti Balai POM di Bengkulu pada tahun 2023 adalah 14 judul dari semua komoditi. Semua Uji Profisiensi yang diikuti mendapatkan hasil Memuaskan / *Inlier*.

## 2.2.12 JUMLAH PERALATAN LABORATORIUM PENGUJIAN SESUAI STANDAR MINIMAL LABORATORIUM BALAI POM DI BENGKULU

Pemenuhan persentase jumlah peralatan laboratorium pengujian Balai POM di Bengkulu sesuai standar minimal Laboratorium Balai POM dapat dilihat pada Tabel 2.6.

Tabel 2. 3 Persentase Jumlah Peralatan Laboratorium di BPOM di Bengkulu

Laboratorium	Persentase Pemenuhan (%)
Kimia	70.99
Mikrobiologi dan Biologi Molekuler	85.28
Rata-rata	76.76

Dari tabel 2.6 dapat dilihat bahwa persentase pemenuhan alat laboratorium Balai POM di Bengkulu telah mencapai 81.31 % dari standar minimal yang ditetapkan oleh PPOMN tahun 2022. Ini meningkat dibandingkan tahun 2021 yang hanya mencapai 74.4 %. Pada tahun 2022, Balai POM di Bengkulu telah menambah beberapa peralatan laboratorium antara lain *microwave*, timbangan mikro, *water purifier* dan lain-lain.

## 2.2.13 SERTIFIKAT/ AKREDITASI

Balai POM di Bengkulu telah mendapatkan sertifikat Akreditasi Surveillance ISO 9001:2015 dengan Surat Rekomendasi Nomor 7366/SERCO-IX/OPS/2023 hasil audit oleh PT Sucofindo, sedangkan untuk kegiatan laboratorium sudah terakreditasi ISO/IEC 17025:2015 dengan Surat Keputusan Surveilen Nomor 7130/3.b1/LP/12/2023 tanggal 29 Desember 2023

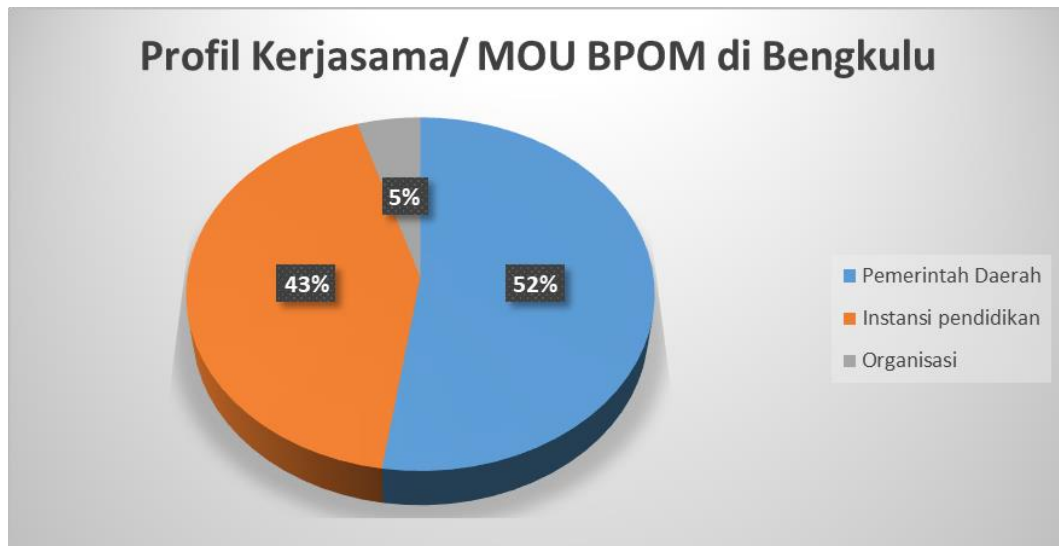
Selain itu, Balai POM di Bengkulu juga sedang mengimplementasikan Sistem Manajemen Keselamatan Kesehatan Kerja (SMK3) untuk meraih Sertifikasi ISO 45001: 2018. Salah satu kegiatan yang dilaksanakan yaitu Benchmarking Penerapan ISO 45001 dengan Balai Besar POM di Mataram.



Gambar 2. 17 Kegiatan Zoom Sistem Manajemen Keselamatan Kesehatan Kerja (SMK3)

## 2.2.14 KERJASAMA BERUPA KESEPAKATAN BERSAMA (MOU) DAN PERJANJIAN KERJASAMA (PKS)

Tahun 2023 Balai POM di Bengkulu melaksanakan 21 kerjasama dengan berbagai lintas sektor dengan rincian seperti Gambar di bawah ini.



Gambar 2. 18 Profil Kerjasama

Persentase capaian efektifitas kerja sama sebesar 93,63 %, sedangkan persentase capaian kerja sama adalah 95, 83 %.

Dalam rangka menunjang tugas pengawasan obat dan makanan, Balai POM di Bengkulu bekerja sama dengan instansi atau organisasi lainnya. Selama tahun 2023 Balai POM di Bengkulu telah melakukan MOU dan PKS dengan 21 Stakeholder

## 2.2.15 KERJA SAMA DAN PENGHARGAAN/REKOGNISI

Beberapa penghargaan yang didapat Balai POM di Bengkulu selama tahun 2023 sebanyak 10 penghargaan yaitu:

Tabel 2. 4 Penghargaan Balai POM di Bengkulu

No	Aspek Positif	Kategori	Bentuk Dokumentasi	Tanggal
1	Apresiasi Stand Favorit 3 pada Acara Pameran Pembangunan dan Promosi Daerah Dalam Rangka Hari Jadi ke-20 Kab. Mukomuko Tahun 2023 oleh Bupati Mukomuko	Pelayanan Publik	Piagam	25 Februari 2023

No	Aspek Positif	Kategori	Bentuk Dokumentasi	Tanggal
2	Terbaik 2 Pegawai Berprestasi Tahun 2022 Badan POM (Nurussaumi,S.AP,MM)	Kepegawaian	Piagam dan PIN emas	28 April 2023
3	Satuan Kerja Terbaik Kategori Implementasi Kartu Kredit Pemerintah	Keuangan	Piagam	07 Juni 2023
4	Unit Penyelenggara Pelayanan Publik BPOM Tahun 2023 dengan Indeks Pelayanan Publik Kategori "Pelayanan Prima"	Infokom	Piagam	20 September 2023
5	Juara 1 Nasional Regional Barat Sekolah dengan PJAS Aman Kategori SD/Sederajat	Infokom	Piagam	Okt-2023
6	Penghargaan Pelestarian Arsip di Lingkungan Provinsi Bengkulu	Tata usaha	Piagam	14 November 2023
7	Anugerah Keterbukaan Informasi Publik di Lingkungan Badan POM Kategori PPID Pelaksana UPT Balai POM sebagai "Badan Publik Informatif"	Infokom	Piagam	30 November 2023
8	Peringkat ke 3 Realisasi Anggaran Tahun 2023	Keuangan	Surat Pemberitahuan	Des-2023
9	Anugerah Keterbukaan Informasi Badan Publik Tahun 2023 Kategori Badan Publik Vertikal Provinsi Bengkulu sebagai "Badan Publik Informatif" dari Komisi Informasi Prov. Bengkulu	Infokom	Piagam	07 Desember 2023
10	Peringkat 2 Nasional Arsiparis Teladan Kategori Pengelola Badan POM Tahun 2023 an Fatihatun Nisak, A.Md	Tata usaha	Piagam	18 Desember 2023

Tahun 2023 BPOM di Bengkulu melaksanakan 21 kerjasama dengan Universitas Muhammadiyah Bengkulu, Poltekes Kemenkes Bengkulu, Komisi Penyiaran Indonesia (KPID) Bengkulu, Tim Pemberdayaan dan Kesejahteraan Keluarga (PKK) Provinsi Bengkulu, Dinas Penanaman Modal dan Pelayanan Terpadu Satu Pintu Kota Bengkulu, Pemerintah Provinsi Bengkulu, Ikatan Apoteker Indonesia (IAI) , STIKES TRI MANDIRI SAKTI BENGKULU, AKADEMI KESEHATAN SAPTA BAKTI BENGKULU, Fakultas Matematika dan Ilmu Pengetahuan Alam Universitas Bengkulu, Dinas Pemberdayaan Masyarakat Desa Provinsi Bengkulu, Pemerintah Kota Bengkulu , Pemerintah Provinsi Bengkulu, Universitas Bengkulu , Pemerintah Provinsi Bengkulu, Perwakilan Ombudsman RI Provinsi Bengkulu, Kepolisian Daerah Bengkulu, Fakultas Kesehatan Universitas Muhammadiyah Bengkulu, Fakultas Ilmu Keguruan dan Ilmu Pendidikan Magister Pendidikan Biologi Universitas Muhammadiyah Bengkulu dan STIKES Al Fatah Bengkulu, DPMPSTSP Kab Bengkulu Tengah. Persentase capaian efektifitas kerja sama sebesar 93,63 %, sedangkan persentase capaian kerja sama adalah 95, 83 %

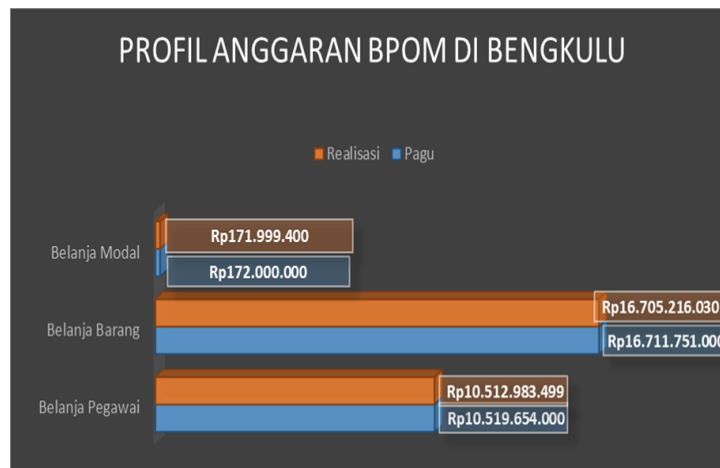
### **2.2.16 PENGADAAN BARANG/JASA**

Pengadaan Barang/Jasa Pemerintah yang selanjutnya disebut Pengadaan Barang/Jasa adalah kegiatan Pengadaan Barang/Jasa oleh Kementerian/Lembaga/Perangkat Daerah yang dibiayai oleh APBN/APBD yang pro sesnya sejak identifikasi kebutuhan, sampai dengan serah terima hasil pekerjaan. Pada Tahun 2023 paket penyedia yang terumumkan melalui SIRUP (Sistem Informasi Rencana Umum Pengadaan) adalah sebesar Rp. 4.967.692.000,00 sedangkan paket swakelola yang terumumkan adalah sebesar Rp. 11.916.059.000,00. Untuk pengadaan melalui paket penyedia meliputi belanja modal peralatan dan mesin, pemeliharaan peralatan laboratorium, pemeliharaan gedung dan bangunan, belanja persediaan berupa pengadaan reagensia, media mikro, alat gelas, suku cadang dan operasional laboratorium, belanja jasa, belanja non operasional pakaian dinas pegawai, serta belanja bahan habis pakai berupa teskit dan perlengkapan peserta kegiatan.

Dalam pelaksanaannya, metode pengadaan barang dan jasa yang dilakukan tidak ada yang lelang dikarenakan sebagian besar dengan metode *e- purchasing* dan pengadaan langsung.

## 2.2.17 ANGGARAN (VOLUME MENURUT JENIS DAN SUMBERNYA)

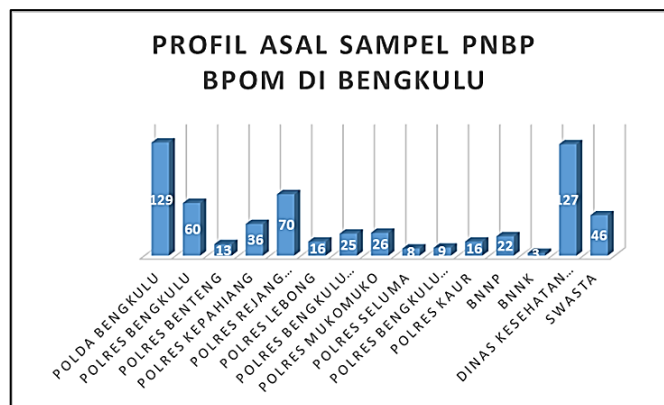
Anggaran Balai POM di Bengkulu pada awal tahun 2023 sebesar Rp 28.585.736.000,-. Dalam pelaksanaannya Balai POM di Bengkulu melakukan beberapa kali revisi, baik revisi POK atau revisi DIPA. Revisi disebabkan adanya pemblokiran pagu dan juga dalam rangka optimalisasi anggaran sehingga pagu terakhir Rp 27.403.405.000,00 dengan realisasi sebesar Rp 27.390.198.929,00 atau sebesar 99,96% dengan rincian realisasi anggaran seperti pada gambar berikut:




Gambar 2. 19 Profil Anggaran Bpom di Bengkulu

## 2.2.18 LAPORAN PENERIMAAN PNBP

Estimasi terhadap penerimaan negara bukan pajak (PNBP) tahun 2023 sebesar Rp. 387.400.000,- dengan jumlah sampel sebanyak 500 sampel. Realisasi penerimaan sebesar Rp. 572.025.000,- atau sebesar 147,66 % dengan jumlah 606 sampel PNBP. Adapun rincian instansi asal sampel PNBP dapat dilihat pada gambar berikut:



Gambar 2. 20 Profil Asal Sampel PNBP



# FUN FACTS

# Twitter

## TAU KAH KAMU Fakta menarik tentang **Twitter**

adalah bahwa batasan 140 karakter untuk setiap tweetnya awalnya ditetapkan berdasarkan batasan panjang pesan teks yang dapat dikirim melalui SMS pada saat itu. Pada tahun 2006 ketika **Twitter** pertama kali diluncurkan, pengguna sering menggunakan layanan ini melalui pesan teks. Batasan 140 karakter adalah upaya untuk memastikan tweet dapat masuk dalam satu pesan teks, sehingga memungkinkan pengguna untuk mengirim dan menerima tweet secara mudah melalui SMS tanpa biaya tambahan. Meskipun sejak itu **Twitter** telah mengizinkan tweet hingga 280 karakter, batasan 140 karakter tetap menjadi bagian integral dari identitas platform tersebut.

AYO.. Coba  
Scan Untuk  
Mendapatkan  
FAKTA Lainnya



# BAB 3

## *HASIL KEGIATAN PENGAWASAN OBAT DAN MAKANAN*

## BAB III HASIL KEGIATAN PENGAWASAN OBAT DAN MAKANAN

Kegiatan Pengawasan Obat dan Makanan merupakan turunan dari Visi dan Misi Badan POM yaitu Obat dan Makanan. Implementasi dari Visi dan Misi tersebut yaitu pengawasan *Pre-Market*, *Post-Market Control* dan Komunikasi, Informasi dan Edukasi (KIE).

Pengawasan dilakukan terhadap produk melalui pengujian mutu laboratorium, sarana produksi dan distribusi obat dan makanan. Penegakan hukum *pro justitia* dapat juga dilakukan terhadap sarana yang melakukan pelanggaran terhadap kelima undang-undang yang menjadi kewenangan Badan POM.

Komunikasi, Informasi dan Edukasi (KIE) dilaksanakan terhadap masyarakat, pelaku usaha dan *stakeholder*. Kegiatan KIE dilaksanakan di 9 (sembilan) kabupaten dan 1 (satu) kota. Kegiatan ini berupa bimbingan teknis, penyebaran informasi melalui media elektronik dan cetak, pameran, advokasi ke *stakeholder* terkait, dan penyuluhan langsung terhadap masyarakat.

### 3.1 PENGAWASAN MUTU, KEAMANAN, KEMANFAATAN OBAT

#### 3.1.1 SAMPLING OBAT

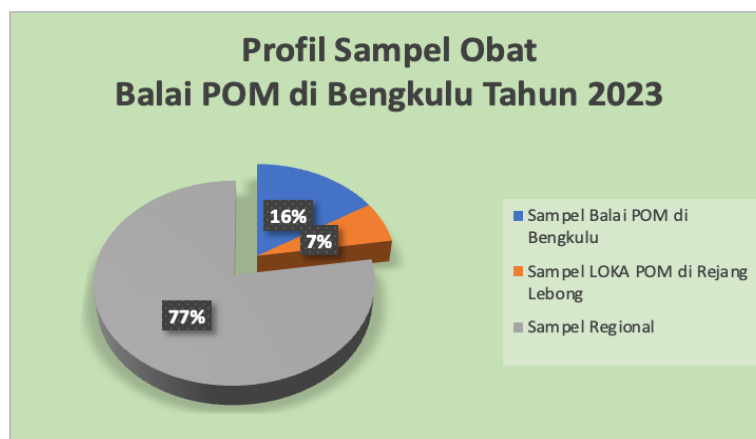
Jumlah Obat yang beredar di wilayah Provinsi Bengkulu yaitu 2930 item. Badan POM menetapkan jumlah sampel Obat untuk Balai POM di Bengkulu tahun 2023 sebanyak 304 sampel terealisasi 100 %. Adapun perencanaan sampling secara garis besar dibagi menjadi 2 kategori besar, yaitu 244 item obat Acak dan 60 item obat Targeted. Sampel obat Acak yang terbagi dalam 13 kelas terapi, sampel obat Targeted terbagi menjadi 32 item hulu JKN, 25 item sampel kasus/triggered dan 6 item sampel pemenuhan ruang lingkup.



Gambar 3. 1 Jumlah sampling Obat Acak dan Targeted tahun 2023

### 3.1.2 PENGUJIAN KIMIA OBAT

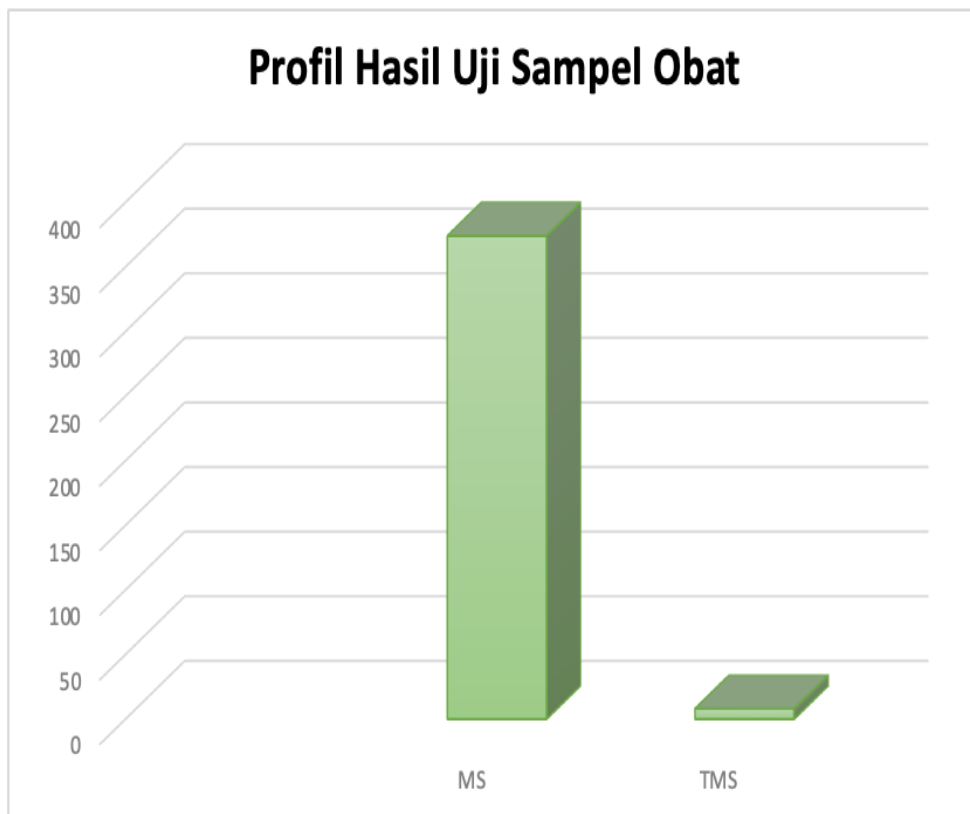
Jumlah total pengujian produk obat terapan tahun 2023 yaitu 382 sampel yang terdiri dari 61 sampel Balai POM di Bengkulu, 25 sampel dari Loka POM di Rejang Lebong dan 296 sampel Regional dan selesai diuji (100 %) dengan memenuhi parameter uji kritis lengkap sebanyak 1344 parameter uji. Profil sampel obat Balai dapat dilihat pada Gambar 3.1



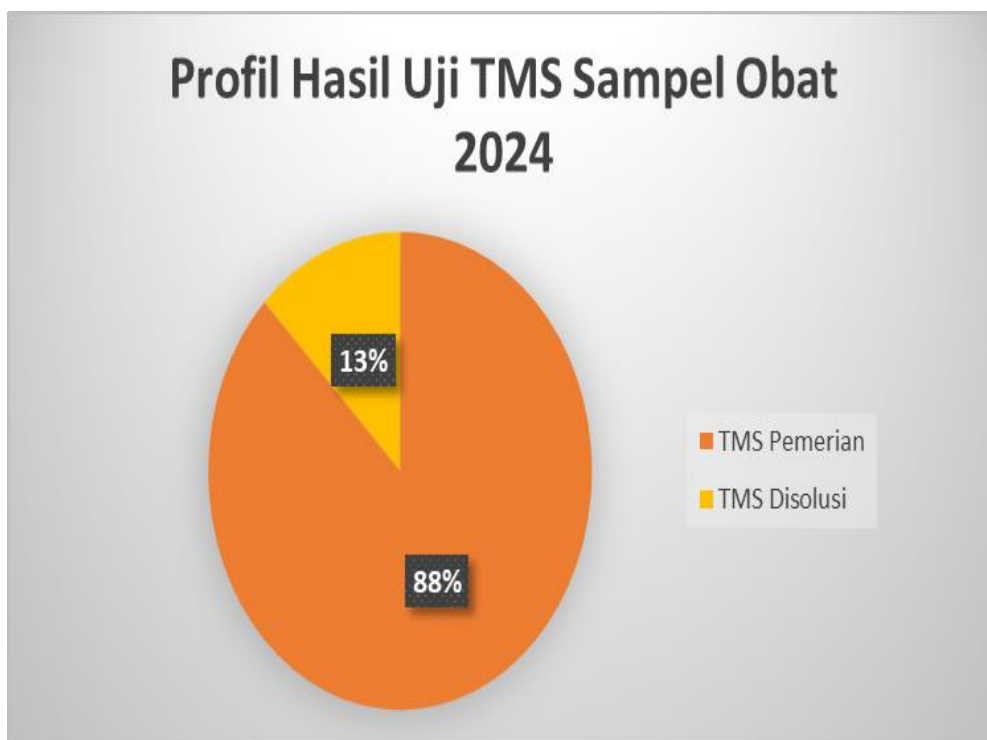
Gambar 3. 2 Profil Sampel Obat Balai POM di Bengkulu

Hasil uji sampel obat yang memenuhi syarat (MS) sebanyak 374 sampel (97,90%) dan sampel yang tidak memenuhi syarat (TMS) 8 sampel (2.09%) dengan rincian sebagai berikut:

- 1 sampel TMS Pemerian yaitu Reco Tetes Telinga berasal dari Balai POM di Bengkulu
- 2 sampel TMS Pemerian yaitu Reco Tetes Telinga berasal dari Balai Besar POM di Padang
- 2 sampel TMS Pemerian yaitu Reco Tetes Telinga berasal dari Balai Besar POM di Medan
- 1 sampel TMS Disolusi yaitu Digoksin Tab berasal dari Loka Tanjung Balai
- 2 sampel TMS Pemerian yaitu Reco Tetes Telinga berasal dari Balai Besar POM di Aceh



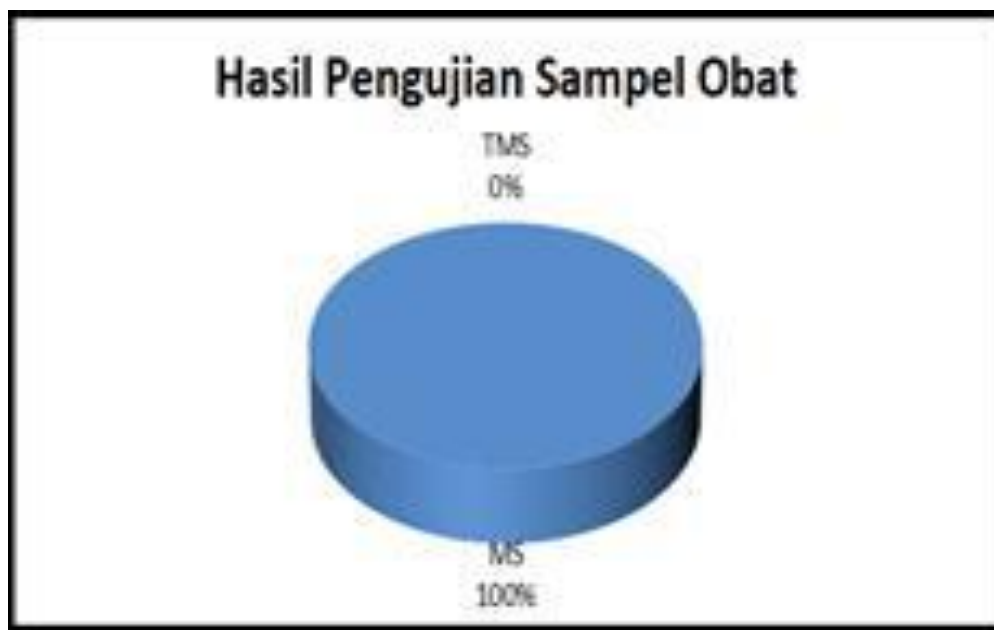
Gambar 3. 3 Profil Hasil Uji sampel obat



Gambar 3. 4 Profil Uji TMS Sampel Obat 2024

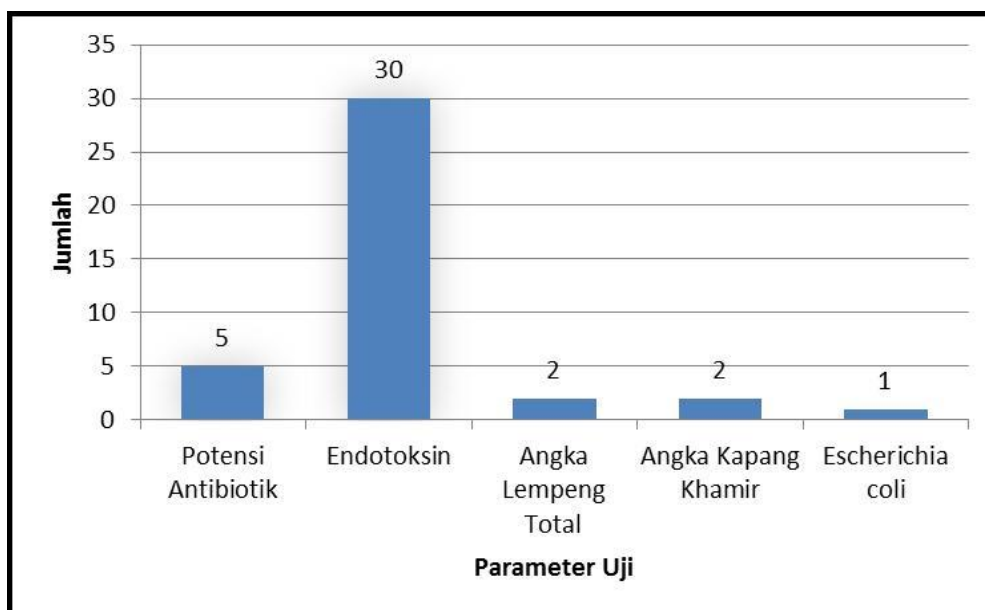
### 3.1.3 PENGUJIAN MIKROBIOLOGI OBAT

Sampel Obat yang diterima Laboratorium Pengujian Mikrobiologi sejumlah 37 sampel pada Tahun Anggaran 2023, telah selesai uji 100% dengan hasil memenuhi syarat (MS). Bentuk sediaan yang diuji terdiri dari salep, cairan obat dalam, dan *water for injection*. Adapun hasil pengujian sampel obat berdasarkan parameter uji dapat dilihat pada Gambar 3.3.



Gambar 3. 5 Hasil Pengujian Mikrobiologi Sampel Obat Berdasarkan Parameter Uji Tahun 2023

Parameter yang diuji sebanyak 40 dengan jenis parameter uji Potensi Antibiotik, Endotoksin, Angka Lempeng Total, Angka Kapang Khamir, dan identifikasi *Escherichia coli*.



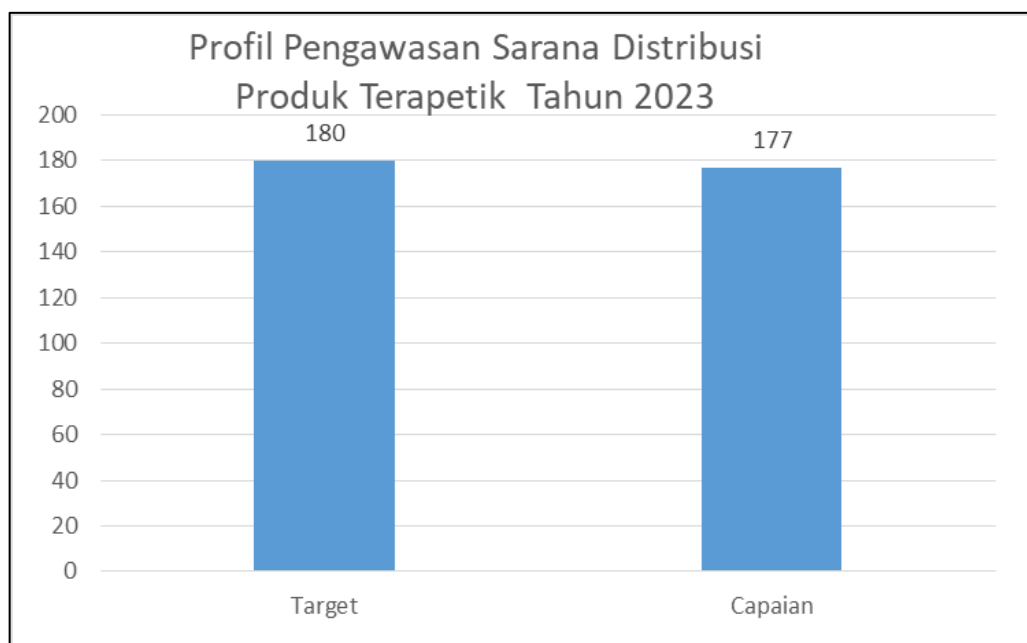
Gambar 3. 6 Parameter Pengujian Mikrobiologi Sampel Obat Tahun 2023

### 3.1.4 PEMERIKSAAN FASILITAS PRODUKSI OBAT

Pemeriksaan fasilitas produksi menjadi bagian dari premarket-control sebagai tindakan pencegahan untuk menjamin obat yang beredar memenuhi persyaratan keamanan, khasiat/manfaat, dan mutu produk yang ditetapkan. Namun sejak awal berdirinya Balai POM di Bengkulu hingga sekarang, belum ada sarana industri farmasi di Provinsi Bengkulu.

#### 3.1.4.1 Pemeriksaan Fasilitas Distribusi Obat dan Pelayanan Kefarmasian

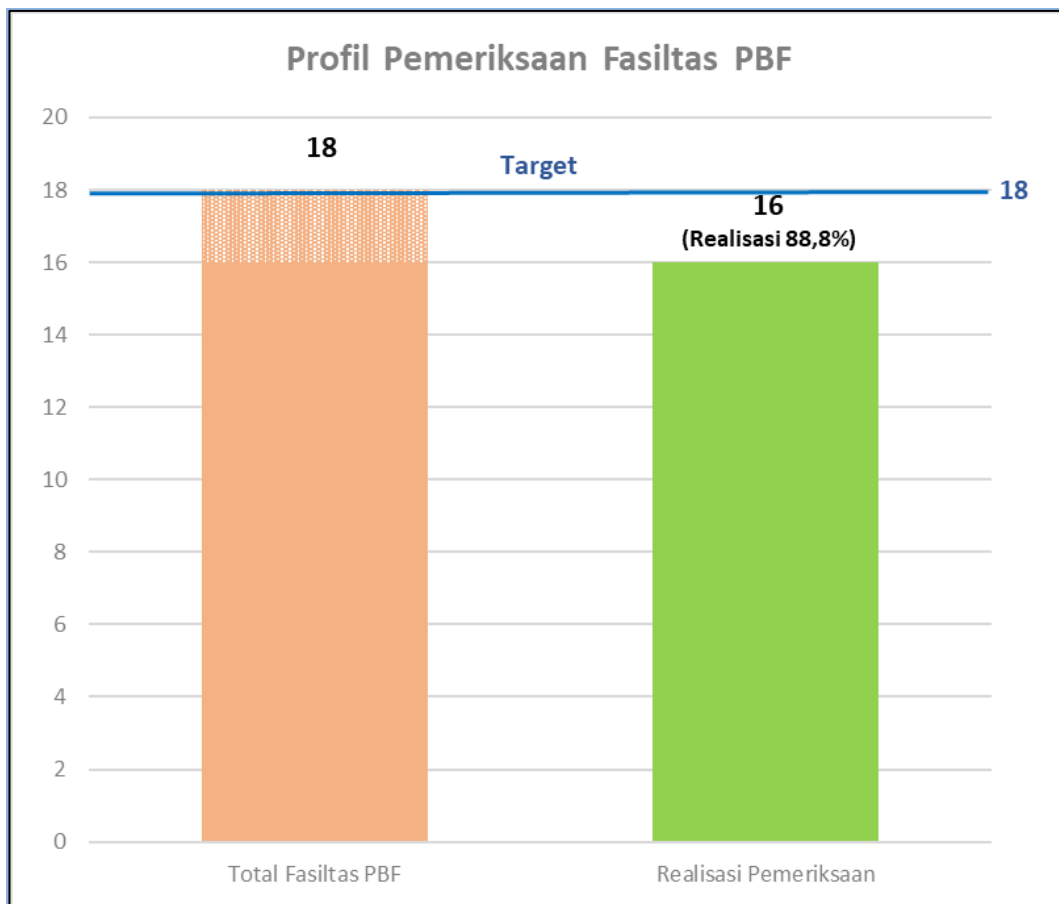
Sarana distribusi produk terapeutik yang ada di wilayah kerja Balai POM di Bengkulu berdasarkan data tahun 2023 berjumlah 635 sarana. Target sarana yang diperiksa tahun 2023 adalah 180 sarana. Realisasi pemeriksaan sarana yang dilakukan tahun 2023 adalah 177 sarana (98,33 %) tidak mencapai target yang direncanakan. Ketidaktercapaian realisasi terhadap target ini karena terdapat kekurangan pemeriksaan pada sarana klinik (3 sarana). Hasil pemeriksaan sarana Distribusi Produk Terapeutik dapat dilihat pada Gambar 3.5.



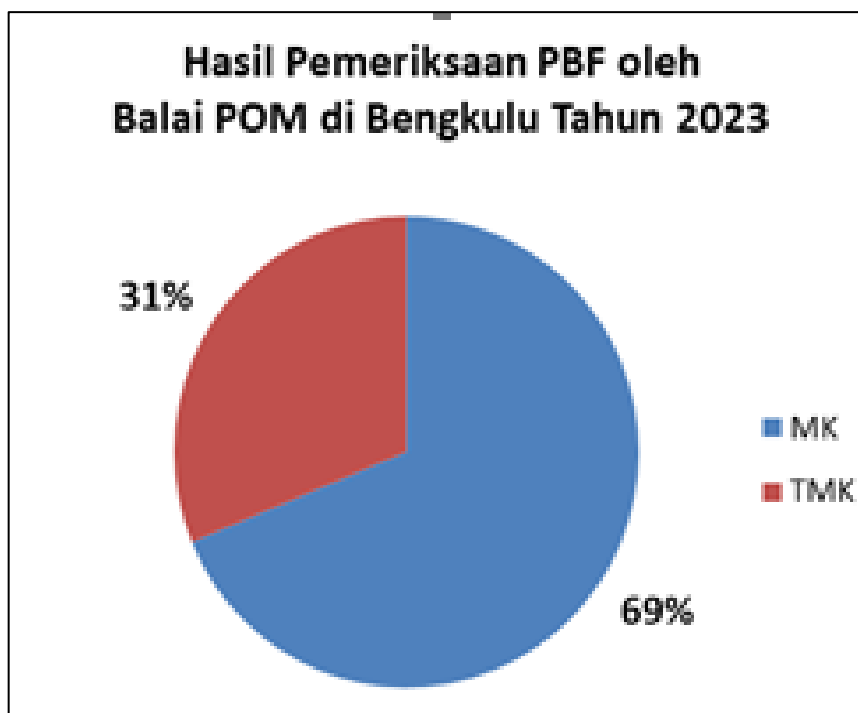
Gambar 3. 7 Pengawasan Sarana Distribusi Produk Terapeutik

#### 3.1.4.2 Pemeriksaan Fasilitas Pedagang Besar Farmasi (PBF)

Fasilitas distribusi obat yang ada di wilayah kerja Balai POM di Bengkulu pada awal tahun 2023 berjumlah 18 sarana. Pada tahun berjalan, terdapat 2 PBF yang tutup (Reca Mega Farma dan Tunas Kinawa Sukses) sehingga berjumlah 16. Target sarana yang diperiksa tahun 2023 adalah 18 sarana. Realisasi pemeriksaan sarana yang dilakukan tahun 2023 adalah 16 sarana (88,8 %).



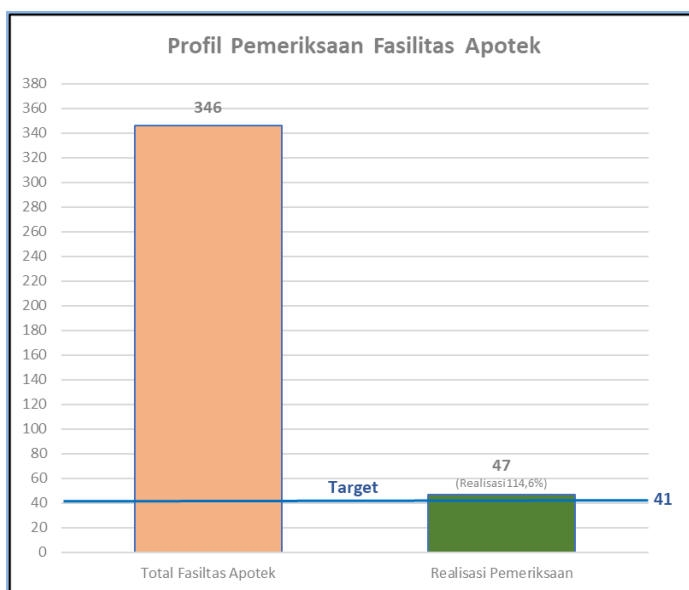
Gambar 3. 8 Jumlah Sarana PBF, Target Pemeriksaan dan Realisasi Pemeriksaan Sarana Tahun 2023



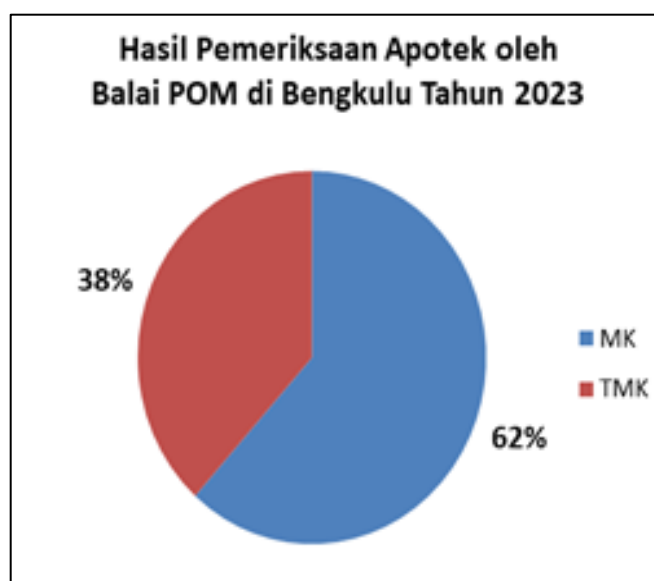
Gambar 3. 9 Realisasi Pemenuhan sarana PBF tahun 2023

### 3.1.4.3 Pemeriksaan Fasilitas Apotek

Fasilitas Apotek yang ada di wilayah kerja Balai POM di Bengkulu berjumlah 346 sarana yang tersebar di 7 kabupaten/kota. Target pemeriksaan tahun 2023 berjumlah 41 sarana. Realisasi pemeriksaan dilakukan terhadap sarana (114,6%) melebihi dari target yang ditentukan. Hal ini disebabkan oleh adanya pemeriksaan tambahan dalam rangka penelusuran dugaan kasus yang terkait dengan fasilitas lain serta untuk menggantikan target PBF yang kurang. Hasil pemeriksaan ditemukan 29 sarana (61,7%) memenuhi ketentuan dan 18 sarana (38,3%) yang tidak memenuhi ketentuan. Hasil pemeriksaan sarana apotek dapat dilihat pada Gambar 3.5.



Gambar 3. 10 Grafik Total Fasilitas Apotek, Target Pemeriksaan dan Realisasi Pemeriksaan Apotek Tahun 2023

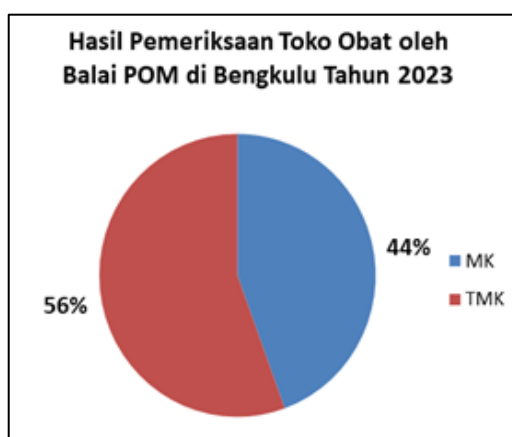


Gambar 3. 11 Hasil Pemeriksaan Apotek sebagai Sarana Distribusi Obat Tahun 2023

Dari 18 sarana yang tidak memenuhi ketentuan (TMK) ditemukan pelanggaran pada pemenuhan ketentuan perizinan (1), penyerahan OOT melebihi aspek kewajaran dan frekuensi (3), Skrining Penyerahan Napza dan OOT (4) dan pengelolaan/pencatatan obat (10).

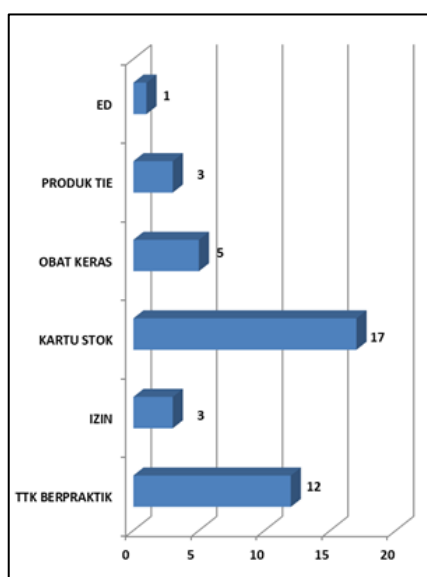
#### 3.1.4.4 Pemeriksaan Fasilitas Toko Obat Berizin (TOB)

Fasilitas TOB yang ada di wilayah kerja Balai POM di Bengkulu berjumlah 65 sarana yang tersebar di seluruh 6 Kabupaten/Kota, kecuali Seluma. Target pemeriksaan tahun 2023 sejumlah 18 sarana. Realisasi pemeriksaan TOB mencapai 18 sarana atau sesuai target (100%). Hasil pemeriksaan ditemukan 8 sarana memenuhi ketentuan dan 10 sarana yang tidak memenuhi ketentuan. Hasil pemeriksaan sarana toko obat berizin dapat dilihat pada Gambar 3.6.



Gambar 3. 12 Hasil Pemeriksaan Toko Obat Berizin sebagai Sarana Distribusi Obat Tahun 2023

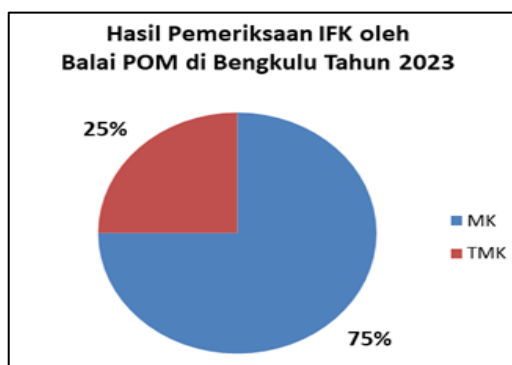
Pelanggaran pada sarana Toko Obat dapat dilihat pada gambar berikut:



Gambar 3. 13 Pelanggaran Pada Sarana Toko Obat

### 3.1.4.5 Pemeriksaan Instalasi Farmasi Kabupaten/Kota (IFK)

IFK yang ada di wilayah kerja Balai POM di Bengkulu berjumlah 8 sarana yang tersebar di seluruh kabupaten/kota. Target pemeriksaan tahun 2023 sejumlah 8 sarana. Pemeriksaan dilakukan terhadap 8 sarana atau tercapai realisasi 100%. Hasil pemeriksaan ditemukan 6 sarana yang memenuhi ketentuan dan 2 sarana tidak memenuhi ketentuan. Hasil pemeriksaan IFK dapat dilihat pada Gambar 3.8



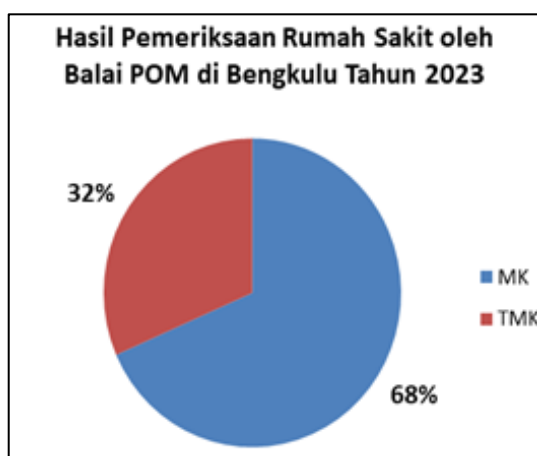
Gambar 3. 14 Hasil Pemeriksaan Instalasi Farmasi Kabupaten/Kota Tahun 2023

Temuan pelanggaran pada 2 sarana yang tidak memenuhi ketentuan (TMK) pada kategori penerapan Cara Distribusi Obat yang Baik (CDOB).

## 3.1.5 PEMERIKSAAN FASILITAS PELAYANAN KESEHATAN

### 3.1.5.1 Rumah Sakit Pemerintah (RSP) dan Rumah Sakit Swasta (RSS)

Rumah Sakit Pemerintah (RSP) dan Rumah Sakit Swasta (RSS) yang ada di wilayah kerja Balai POM di Bengkulu berjumlah 20 sarana yang tersebar di seluruh kabupaten/kota. Target pemeriksaan tahun 2023 sejumlah 19 sarana. Pemeriksaan dilakukan terhadap 19 sarana (100%). Hasil pemeriksaan ditemukan 13 sarana (68,4 %) memenuhi ketentuan dan 6 sarana tidak memenuhi ketentuan.

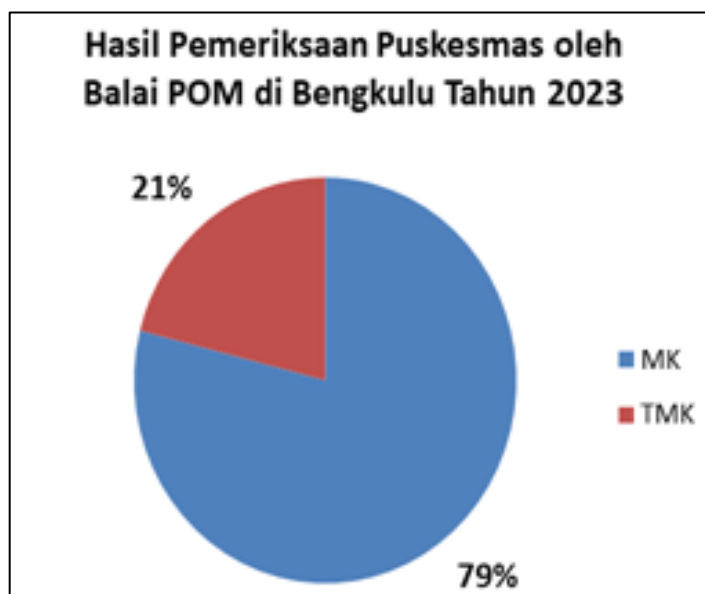


Gambar 3. 15 Realisasi Pemenuhan Target Pemeriksaan Rumah Sakit Tahun 2023

Kategori pelanggaran pada sarana TMK terkait aspek penyimpanan produk rantai dingin (4) dan pencatatan mutasi obat (2).

### 3.1.5.2 Puskesmas

Puskesmas yang ada di wilayah kerja Balai POM di Bengkulu berjumlah 131 sarana yang tersebar di 7 kabupaten/kota. Target pemeriksaan tahun 2023 berjumlah 38 sarana dengan realisasi mencapai target 100%. Hasil pemeriksaan ditemukan 31 sarana (81,6%) memenuhi ketentuan dan 7 sarana (18,4%) yang tidak memenuhi ketentuan (TMK). Hasil pemeriksaan Puskesmas dapat dilihat pada Gambar 3.10

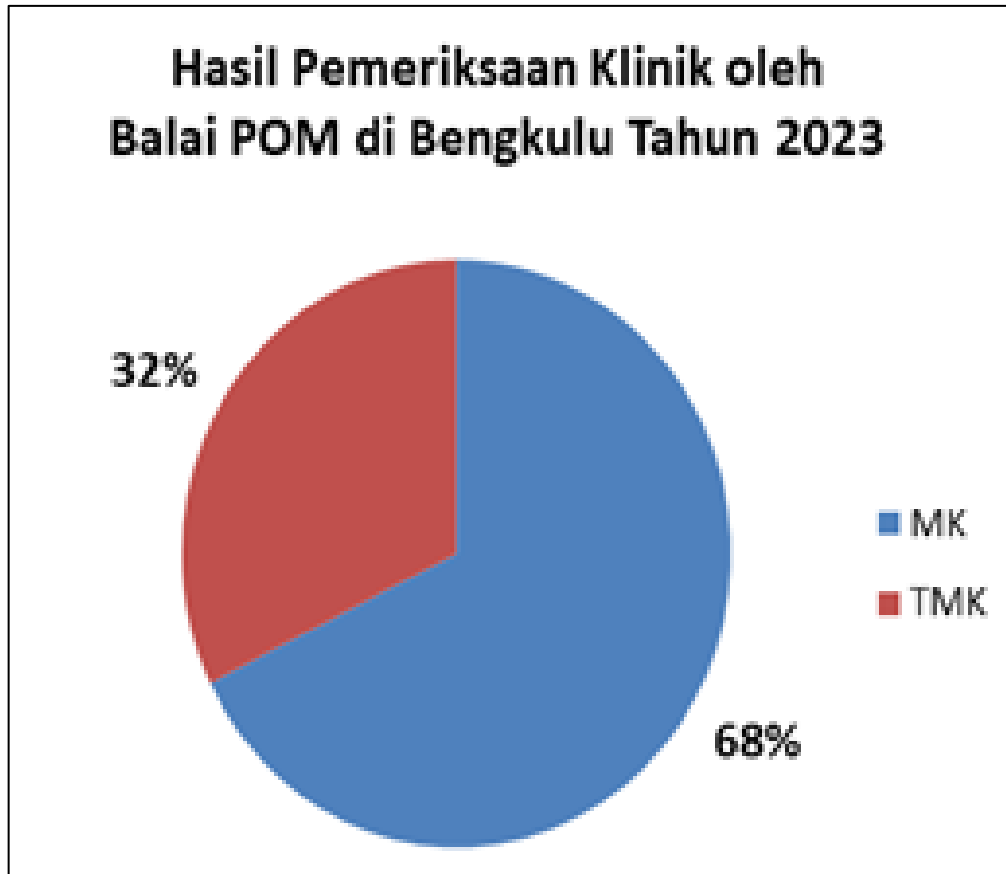


**Gambar 3. 16 Hasil Pemeriksaan Puskesmas Tahun 2023**

Kategori pelanggaran pada sarana TMK terkait pengelolaan produk rantai dingin/CCP (2), pencatatan mutasi obat (4) dan penyimpanan produk obat yang berpotensi menurunkan mutu (2)

### 3.1.5.3 Balai Pengobatan (BP) Klinik

Balai Pengobatan dan Klinik yang ada di wilayah kerja Balai POM di Bengkulu pada awal tahun 2023 berjumlah 38 sarana yang tersebar tidak merata. Target sarana yang diperiksa pada tahun 2023 sejumlah 30 sarana dengan realisasi 31 sarana (103,3%). Hasil pemeriksaan yang diperoleh 21 sarana memenuhi ketentuan (67,7%) dan 10 sarana tidak memenuhi ketentuan (32,3%). Kategori pelanggaran pada sarana TMK adalah terkait Tidak ada Tenaga Farmasi yang berpraktik (1), Pengadaan obat tidak oleh apoteker (1), Pengadaan obat seluruhnya/sebagian besar tidak dari PBF (3), Pengelolaan produk rantai dingin (1), dan pencatatan mutasi obat (4).



Gambar 3. 17 Hasil Pemeriksaan Klinik Tahun 2023

### 3.1.6 TINDAK LANJUT HASIL PENGAWASAN OBAT

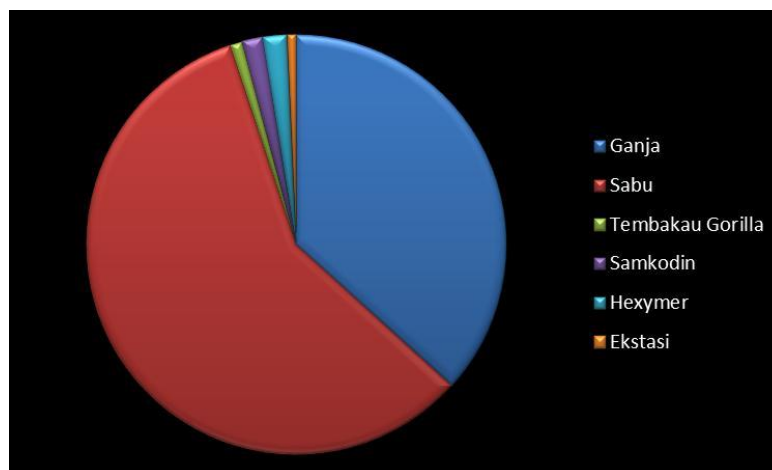
Tindak lanjut temuan pada pemeriksaan Fasilitas Distribusi dan Pelayanan Kefarmasian dilakukan terhadap fasilitas yang memiliki ketidaksesuaian minimal mayor yaitu:

1. PBF berupa 11 surat peringatan dan 5 peringatan keras.
2. Apotek berupa 27 Surat Peringatan, 15 Surat Peringatan Keras, 2 rekomendasi pencabutan izin dan 1 Penghentian Sementara Kegiatan.
3. Toko obat berupa surat peringatan (8) dan peringatan keras (9)
4. IFK berupa 6 peringatan dan 2 peringatan keras
5. Rumah Sakit berupa 9 Surat Peringatan dan 6 Surat Peringatan Keras.
6. Puskesmas berupa 24 surat Peringatan dan 8 peringatan keras
7. Klinik berupa 19 peringatan dan 10 Peringatan keras.

## 3.2 PENGAWASAN NAPZA (NARKOTIKA, PSIKOTROPIKA DAN ZAT ADIKTIF)

### 3.2.1 HASIL PENGUJIAN BARANG BUKTI KASUS NAPZA DARI KEPOLISIAN

Pada tahun 2023, Laboratorium obat/terapeutik juga menguji sampel PNBP NAPZA yang berasal dari pihak ketiga yaitu kepolisian dan BNN sebanyak 430 sampel dan selesai diuji (100%). Sebagai perbandingan, jumlah sampel pada tahun 2022 adalah 421 sampel atau dengan kata lain terdapat peningkatan sejumlah 12 sampel untuk tahun 2023. Dari hasil uji diperoleh 252 sampel positif mengandung metampetamin /sabu-sabu, 158 sampel positif dan 1 sampel negatif mengandung ganja, 1 sampel positif dan 2 negatif mengandung ekstasi/MDMA, 7 sampel positif mengandung samcodin, 4 sampel positif tembakau gorilla, dan 8 sampel positif mengandung hexymer.



Gambar 3. 18 Profil hasil uji sampel Barang Bukti Kasus 2023

Untuk pengujian pihak ketiga khususnya sampel kepolisian yaitu ganja, shabu, dan tembakau gorilla, timeline pengujian tidak melebihi 1 (satu) hari pengujian melalui inovasi SULING BAMBU One Day Service.

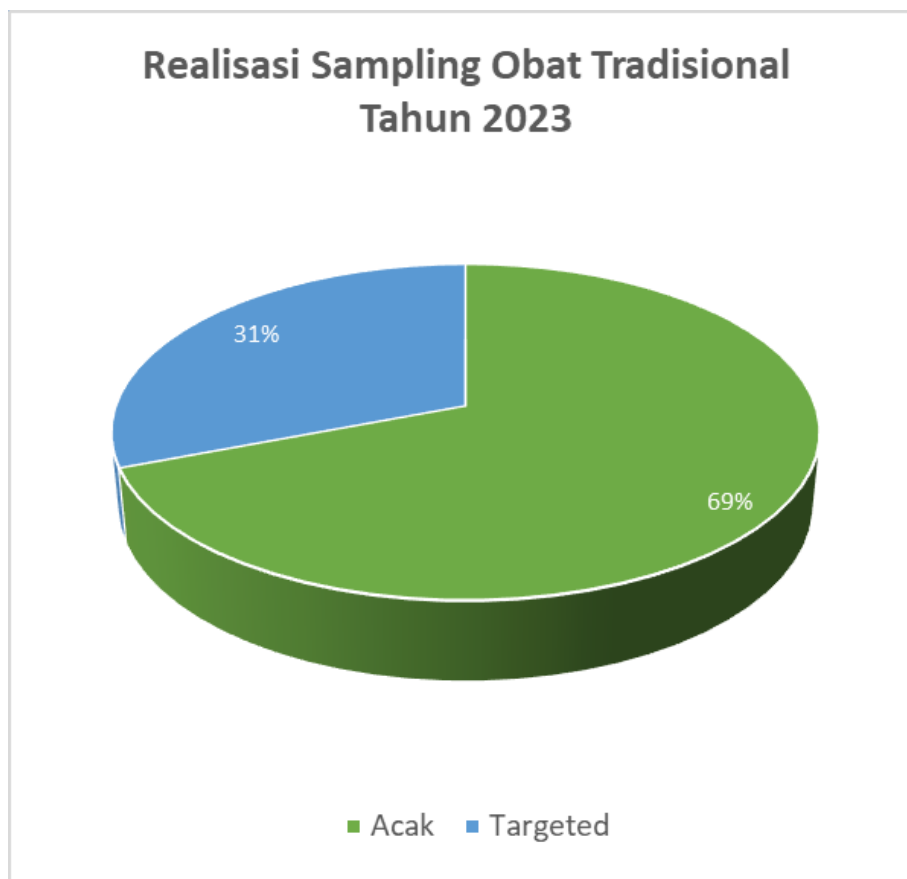
### 3.2.2 PENGUJIAN ROKOK DAN VAKSIN

Balai POM di Bengkulu tidak melakukan pengujian kadar nikotin dan tar pada rokok, serta vaksin. Sampel rokok sebanyak 2 buah sampel dikirim ke Balai Besar POM Surabaya dengan hasil uji 100 % Memenuhi Syarat (MS). Sedangkan sampel vaksin dikirim ke Pusat Pengembangan Pengujian Obat dan Makanan Nasional (PPOMN) sebanyak 2 sampel dengan hasil uji 100 % Memenuhi Syarat (MS).

### 3.3 PENGAWASAN MUTU, KEAMANAN DAN KEMANFAATAN OBAT TRADISIONAL

#### 3.3.1 SAMPLING OBAT TRADISIONAL

Jumlah Obat Tradisional yang beredar di wilayah Provinsi Bengkulu sebanyak 1091 item. Secara keseluruhan pemenuhan prioritas sampling Obat Tradisional tahun 2023 terlaksana sesuai rencana (100%) dengan rincian target sampel dan realisasi yang tercapai sebanyak 227 sampel, terdiri dari 70 sampel *purposive/ targeted* dan 157 sampel acak/ *random*. Realisasi sampel *targeted* sebesar 70 sampel, melebihi dari target sebanyak dua sampel (target sampel *targeted* 68 sampel). Hal tersebut dikarenakan adanya surat dari Plt. Deputi Bidang Pengawasan Obat Tradisional, Suplemen Kesehatan dan Kosmetik Nomor R-PW.02.04.4.43.11.23.865 tanggal 6 November 2023 Hal Penarikan Obat Tradisional Impor, dimana dilakukan sampling kasus sehingga realisasi melebihi target. Dan sampel acak/ *random* proporsinya berkurang sebanyak 2 sampel menyesuaikan realisasi sampel *targeted*. Pemenuhan realisasi sampling Obat Tradisional dapat dilihat pada gambar dibawah:



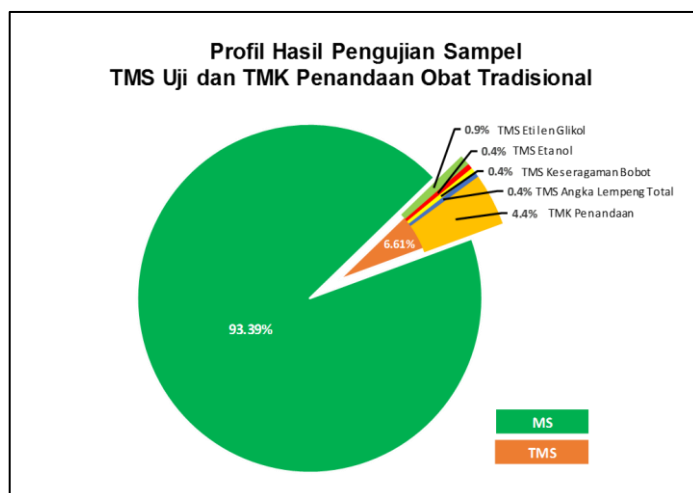
Gambar 3. 19 Realisasi Sampling Obat Tradisional Tahun 2023

### 3.3.2 PENGUJIAN KIMIA OBAT TRADISIONAL

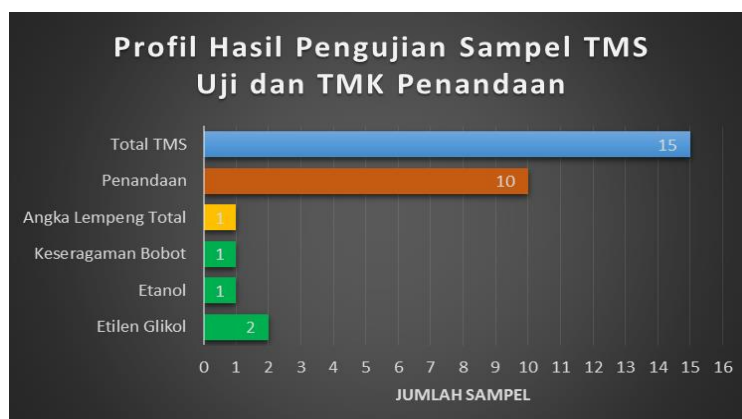
Jumlah total sampel obat tradisional yang diuji Laboratorium Balai POM di Bengkulu pada tahun 2023 terdiri dari 227 sampel rutin Balai dan 16 sampel kasus dengan Bahan Kimia Obat tertinggi sildenafil dan telah selesai uji 100 %. Untuk sampel rutin memenuhi parameter uji kritis lengkap sebanyak 1951 parameter uji. Untuk sampel rutin Balai POM di Bengkulu sejumlah 227 dengan rincian sampel yang memenuhi syarat (MS) sebanyak 212 sampel (93.39%) sedangkan 15 sampel (6.61%) memberikan hasil TMS. Berikut rincian untuk sampel TMS:

1. 2 sampel TMS Etilen Glikol
2. 1 sampel TMS Etanol
3. 1 Sampel TMS Keseragaman Bobot (KB)
4. 1 sampel Angka Lempeng Total (ALT)
5. 10 Sampel TMK Penandaan

Produk-produk TMS uji dan TMK penandaan produk Obat Tradisional seluruhnya diproduksi di luar Provinsi Bengkulu.

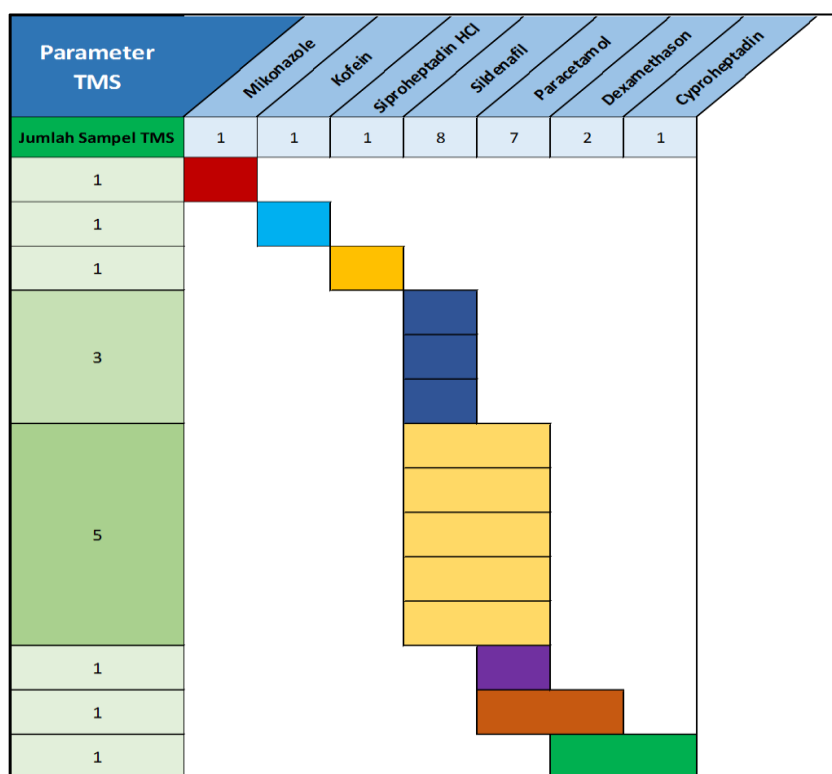


Gambar 3. 20 Profil Hasil Pengujian Sampel Obat tradisional Tahun 2023



Gambar 3. 21 Profil Hasil Pengujian sampel TMS Uji dan TMK Penandaan obat tradisional

Balai POM di Bengkulu untuk tahun 2023 juga telah menguji sampel kasus dari Penindakan yaitu 16 sampel (100%) dengan Parameter yang diuji BKO yang dilarang seperti sildenafil, Paracetamol, Dexamethason dan beberapa BKO lainnya. Berdasarkan hasil pengujian yang dilakukan terhadap sampel kasus tersebut diperoleh hasil 2 sampel MS dan 14 sampel TMS dengan rincian terbanyak 5 sampel TMS Sildenafil dan Paracetamol, 3 sampel TMS Sildenafil, 1 Sampel TMS Paracetamol, 1 Sampel TMS Paracetamol dan Dexamethason, 1 Sampel TMS Dexamethason dan Cyrproheptadin, 1 Sampel TMS Kofein dan 1 sampel TMS Siproheptadin HCl. Profil parameter uji TMS pada sampel Kasus dapat dilihat pada grafik berikut:



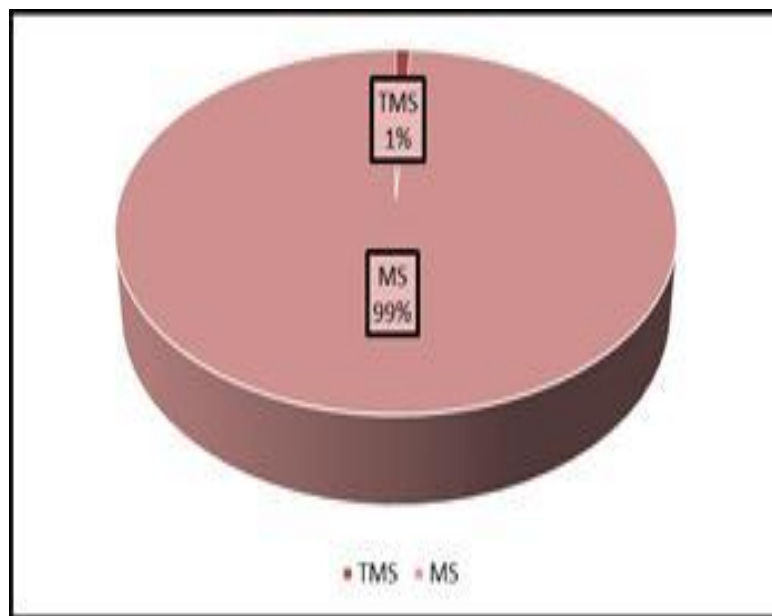
Gambar 3. 22 Profil parameter uji TMS pada sampel Kasus

### 3.3.3 PENGUJIAN MIKROBIOLOGI OBAT TRADISIONAL

Sampel Obat Tradisional (OT) yang masuk ke Laboratorium Pengujian Mikrobiologi sejumlah 102 sampel rutin pada tahun Anggaran 2023 dan selesai uji 100 %. Bentuk sediaan yang diuji terdiri dari rajangan, serbuk, serbuk instan, pil, kapsul, tablet/kaplet, tablet efervesen, tablet hisap, cairan obat dalam, cairan obat luar, krim, palem, pilis, tapel, plester, dan serbuk obat luar.

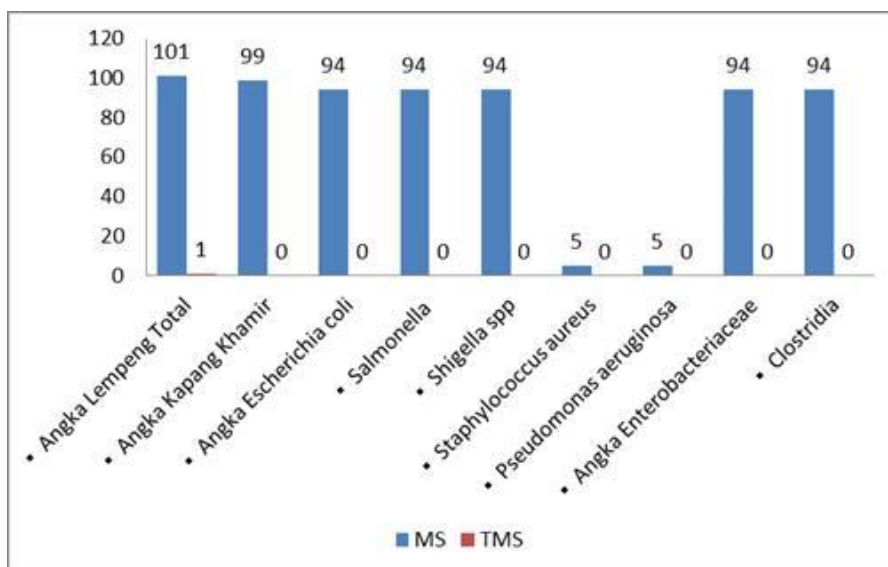
Dari total sampel sebanyak 102 sampel yang telah selesai diuji, sebanyak 101 sampel (99%) memenuhi syarat (MS) dan 1 sampel (1%) tidak memenuhi syarat (TMS). Hasil uji TMS meliputi parameter ALT sebanyak 1

sampel. Adapun hasil pengujian sampel obat tradisional berdasarkan parameter uji dapat dilihat pada Gambar dibawah:



Gambar 3. 23 Hasil Pengujian Mikrobiologi Sampel Obat Tradisional Berdasarkan Parameter Uji Tahun 2023

Parameter yang diuji sebanyak 681 dengan jenis parameter uji Angka Lempeng Total (ALT), Angka Kapang Khamir (AKK), identifikasi *Salmonella* sp, identifikasi *Shigella* spp, identifikasi *Staphylococcus aureus*, identifikasi *Pseudomonas aeruginosa*, angka *Escherichia coli*, angka *Enterobacteriaceae*, dan identifikasi *Clostridia*.



Gambar 3. 24 Parameter Pengujian Mikrobiologi Sampel Obat Tradisional Tahun 2023

Sampel TMS uji mikrobiologi produk Obat Tradisional diproduksi di luar Provinsi Bengkulu.

### 3.3.4 PEMERIKSAAN FASILITAS PRODUKSI OBAT TRADISIONAL

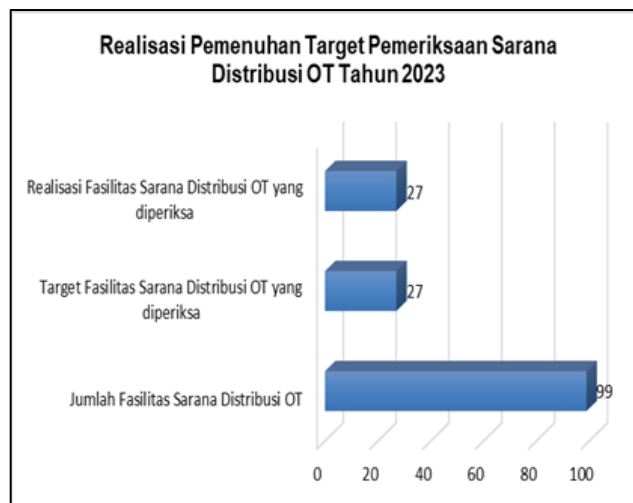
Fasilitas Produksi Obat Tradisional (OT) di wilayah kerja Balai POM di Bengkulu berjumlah 1 sarana yang berlokasi di Kota Bengkulu. Sarana tersebut merupakan UMKM dengan golongan Usaha Kecil Obat Tradisional (UKOT) yang memproduksi jenis sediaan kapsul, Cairan Obat Dalam (COD), Cairan Obat Luar (COL) dan rajangan. UKOT tersebut telah memiliki Sertifikat CPOTB Tahap 1.

Realisasi hasil pemeriksaan Produksi Obat Tradisional BPOM di Bengkulu tahun 2023 adalah 100 % sebanyak 1 (satu sarana), dengan hasil Memenuhi Ketentuan (MK).

### 3.3.5 PEMERIKSAAN FASILITAS DISTRIBUSI OBAT TRADISIONAL

Sarana distribusi Obat Tradisional di wilayah kerja Balai POM di Bengkulu berjumlah 99 sarana yang tersebar di seluruh kabupaten/kota. Jumlah tersebut diperoleh berdasarkan *core bussiness* atau sarana yang paling banyak mendistribusikan Obat Tradisional dibandingkan dengan komoditi lainnya. Target pemeriksaan Sarana Distribusi Obat Tradisional tahun 2023 adalah 27 sarana, dengan realisasi pemeriksaan Sarana Distribusi OT sebanyak 27sarana (100%).

Hasil pemeriksaan menunjukkan 17 sarana (62,96%) Memenuhi Ketentuan (MK) dan 10 sarana (37,04%) Tidak Memenuhi Ketentuan (TMK). Kategori pelanggaran pada sarana TMK adalah 10 sarana mendistribusikan produk OT Tanpa Izin Edar (TIE) dan/ atau mengandung Bahan Kimia Obat (masuk dalam daftar *Public Warning* Badan POM dapat dilihat pada Gambar dibawah berikut:.



Gambar 3. 25 Realisasi Pemenuhan Target Pemeriksaan



Gambar 3. 26 Hasil Pemeriksaan Sarana Distribusi Obat Tradisional Tahun 2023

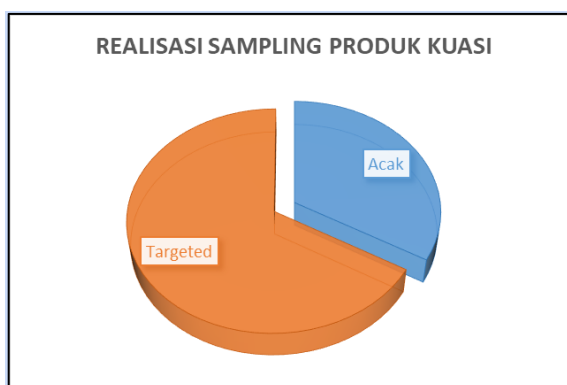
### 3.3.6 TINDAK LANJUT HASIL PENGAWASAN OBAT TRADISIONAL

Berdasarkan Kategori pelanggaran pada 10 (sepuluh) sarana distribusi Obat Tradisional TMK yang melakukan distribusi Obat Tradisional Tanpa Izin Edar (TIE) dan/ atau mengandung Bahan Kimia Obat (masuk dalam daftar *Public Warning* Badan POM diberikan sanksi administrasi berupa Surat Peringatan 1 untuk 9 sarana dan Surat Peringatan 2 untuk 1 sarana.

## 3.4 PENGAWASAN MUTU, KEAMANAN DAN KEMANFAATAN OBAT KUASI

### 3.4.1 SAMPLING OBAT KUASI

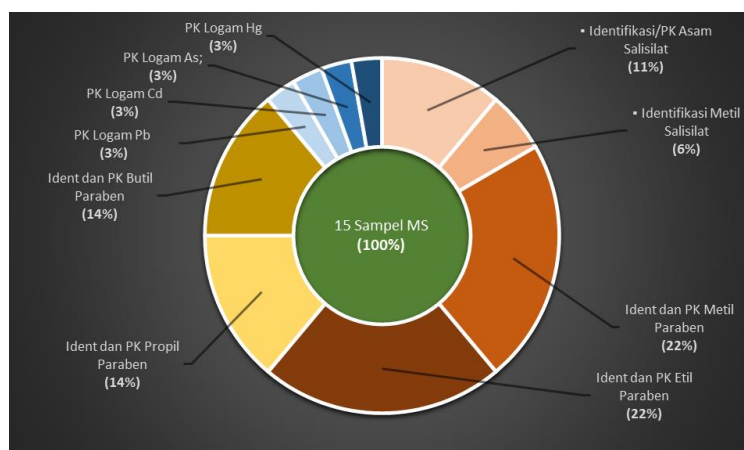
Pemenuhan prioritas sampling Obat Kuasi tahun 2023 terlaksana sesuai rencana (100%), dengan rincian 5 sampel purposive/ targeted (30%) dan 10 sampel acak/ random (70%). Pemenuhan realisasi sampling Obat Kuasi dapat dilihat pada Tabel 4C.



Gambar 3. 27 Realisasi Sampling Produk Kuasi

### 3.4.2 PENGUJIAN KIMIA OBAT KUASI

Jumlah total sampel obat kuasi yang diuji Laboratorium Balai POM di Bengkulu pada tahun 2023 terdiri dari 15 sampel rutin Balai telah selesai uji 100 %. Untuk sampel rutin memenuhi parameter uji kritis lengkap sebanyak 36 parameter uji dengan rincian sampel yang memenuhi syarat (MS) sebanyak 15 sampel (100%). Berikut rincian untuk parameter MS Obat Kuasi:

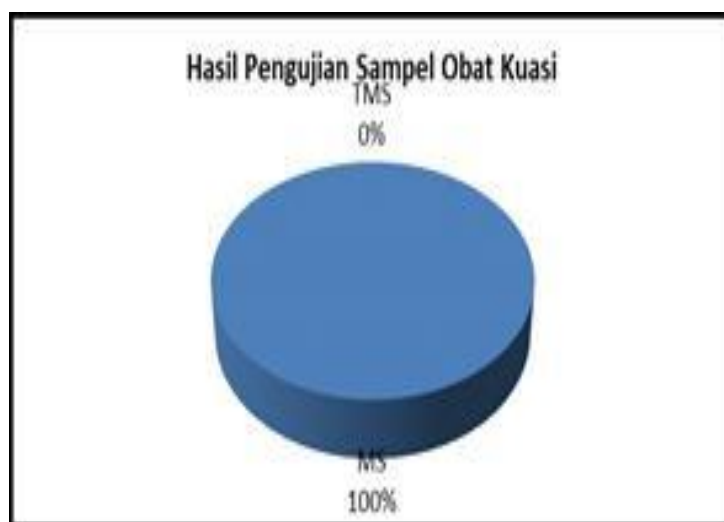


Gambar 3. 28 Profil Hasil Pengujian Sampel Obat Kuasi Tahun 2023

### 3.4.3 PENGUJIAN MIKROBIOLOGI OBAT KUASI

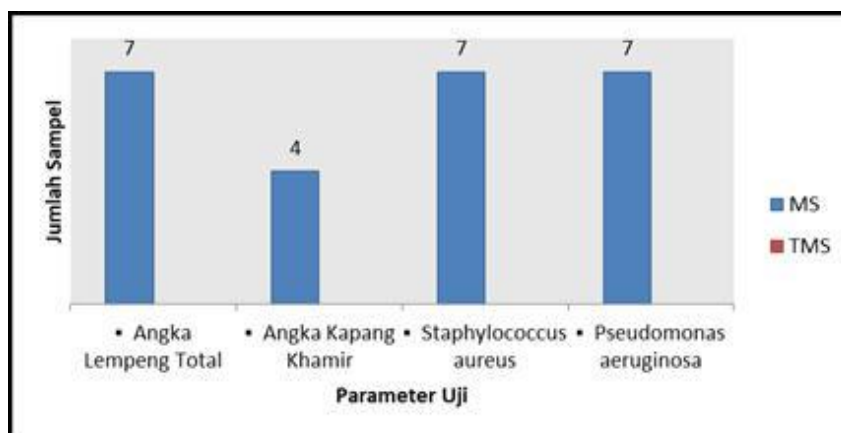
Sampel Obat Kuasi yang masuk ke Laboratorium Pengujian Mikrobiologi sejumlah 7 sampel pada Tahun Anggaran 2023 dan selesai uji 100%. Bentuk sediaan yang diuji terdiri dari salep, krim dan cairan obat luar.

Dari total sampel sebanyak 7 sampel yang telah selesai diuji, seluruhnya memenuhi syarat (MS). Hasil pengujian sampel obat kuasi berdasarkan parameter uji dapat dilihat pada Gambar dibawah berikut:



Gambar 3. 29 Hasil Pengujian Mikrobiologi Sampel Obat Kuasi Berdasarkan Parameter Uji Tahun 2023

Parameter yang diuji sebanyak 25 dengan jenis parameter uji Angka Lempeng Total (ALT), Angka Kapang Khamir (AKK), identifikasi *Staphylococcus aureus*, dan identifikasi *Pseudomonas aeruginosa*.



Gambar 3. 30 Parameter Pengujian Mikrobiologi Sampel Obat Kuasi Tahun 2023

## 3.5 PENGAWASAN MUTU, KEAMANAN DAN KEMANFAATAN SUPLEMEN KESEHATAN

### 3.5.1 SAMPLING SUPLEMEN KESEHATAN

Jumlah Suplemen Kesehatan yang beredar di wilayah Provinsi Bengkulu sebanyak 551 item. Secara keseluruhan pemenuhan prioritas sampling Obat Tradisional tahun 2023 terlaksana sesuai renlak (100%) dengan rincian target sampel dan realisasi yang tercapai sebanyak 60 sampel, yang terdiri dari sampel 18 sampel targeted (30%) dan 42 sampel acak (70%). Pemenuhan realisasi sampling Suplemen kesehatan dapat dilihat pada Gambar dibawah berikut:

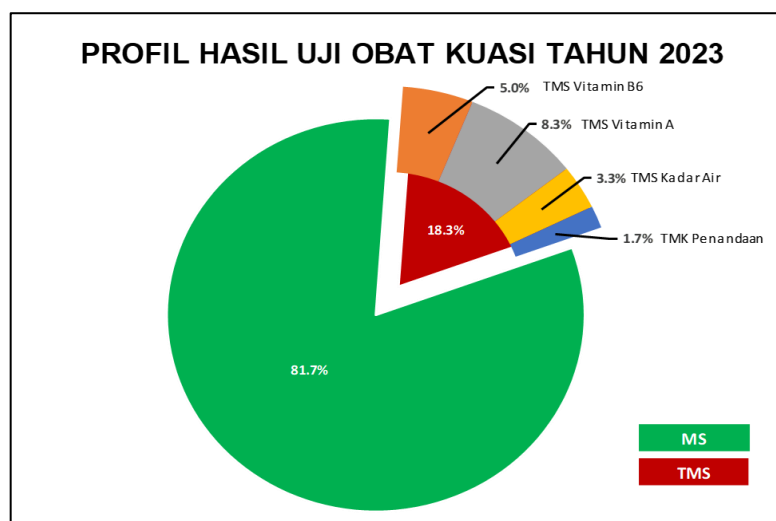


Gambar 3. 31 Realisasi Sampling Suplemen Kesehatan Tahun 2023

### 3.5.2 PENGUJIAN KIMIA SUPLEMEN KESEHATAN

Jumlah total sampel Suplemen Kesehatan yang diuji Laboratorium Balai POM di Bengkulu pada tahun 2023 terdiri dari 60 a aaa sampel Balai dengan rincian kategori acak sebesar 70% dan targeted 30%. Seluruh sampel telah selesai uji 100 % dengan parameter uji kritis lengkap sebanyak 182 parameter uji, dengan hasil uji MS 100 % untuk sampel rutin targeted Balai. Untuk sampel rutin acak Balai POM di Bengkulu dengan hasil memenuhi syarat (MS) sebanyak 31 sampel (73.8%) sedangkan 11 sampel (26.2%) memberikan hasil TMS. Berikut rincian untuk sampel TMS:

- 2 sampel TMS Kadar Air
- 5 sampel TMS PK Vitamin A
- 3 sampel TMS PK Vitamin B6
- 1 sampel TMK Penandaan



Gambar 3. 32 Profil Sampel Suplemen kesehatan Balai dan Loka Tahun 2023.

### 3.5.3 PENGUJIAN MIKROBIOLOGI SUPLEMEN KESEHATAN

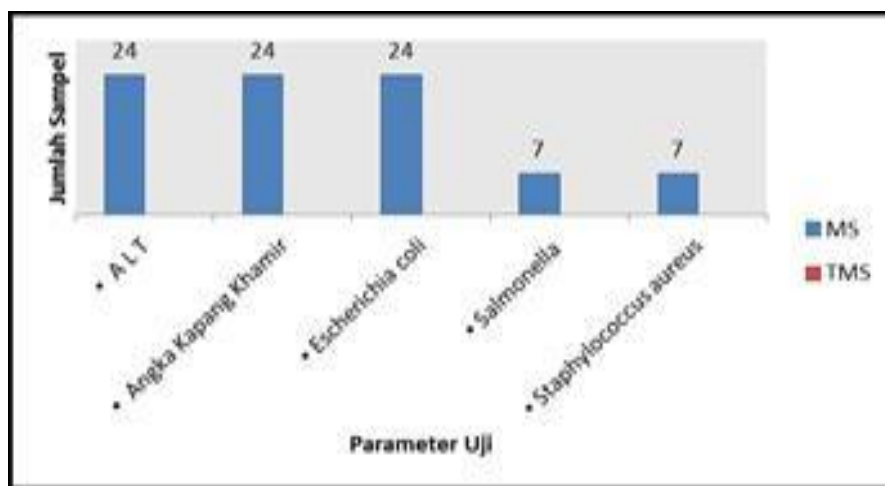
Sampel Suplemen Kesehatan (SK) yang masuk ke Laboratorium Pengujian Mikrobiologi sejumlah 24 sampel pada Tahun Anggaran 2023.

Dari total sampel sebanyak 24 sampel yang telah selesai diuji, sebanyak 24 sampel (100%) memenuhi syarat (MS). Hasil pengujian sampel suplemen makanan berdasarkan parameter uji dapat dilihat pada Gambar dibawah berikut:



Gambar 3. 33 Hasil Pengujian Mikrobiologi Sampel Suplemen Kesehatan Berdasarkan Parameter Uji Tahun 2023

Bentuk sediaan yang diuji terdiri dari tablet, kapsul, dan cairan obat dalam. Parameter yang diuji sebanyak 86 parameter uji terdiri dari Angka Lempeng Total (ALT), Angka Kapang Khamir (AKK), identifikasi *Escherichia coli*, identifikasi *Salmonella sp.*, dan identifikasi *Staphylococcus aureus*.



Gambar 3. 34 Parameter Pengujian Mikrobiologi Sampel Suplemen Kesehatan Tahun 2023

### 3.5.4 PEMERIKSAAN FASILITAS PRODUKSI SUPLEMEN KESEHATAN

Sejak berdirinya Balai POM di Bengkulu hingga tahun 2023, belum ada Sarana Produksi Industri Farmasi/ Industri Pangan/ Industri Obat Tradisional yang memproduksi produk Suplemen Kesehatan (SK) di wilayah kerja BPOM di Bengkulu.

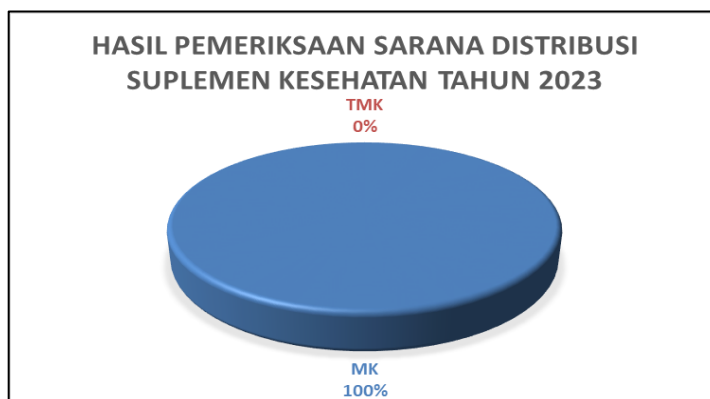
### 3.5.5 PEMERIKSAAN FASILITAS DISTRIBUSI SUPLEMEN KESEHATAN

Sarana distribusi Suplemen Kesehatan di wilayah kerja Balai POM di Bengkulu berjumlah 37 sarana yang tersebar di seluruh kabupaten/kota. Jumlah tersebut diperoleh berdasarkan *core bussiness* atau sarana yang paling banyak mendistribusikan suplemen kesehatan dibandingkan dengan komoditi lainnya.

Target Pengawasan Fasilitas distribusi produk suplemen kesehatan di Wilayah kerja Balai POM di Bengkulu tahun 2023 sebanyak 5 sarana. Realisasi pemeriksaan sarana distribusi suplemen kesehatan tahun 2023 sejumlah 5 sarana (100%) dengan hasil Memenuhi Ketentuan (MK).



Gambar 3. 35 Realisasi Pemenuhan Target



Gambar 3. 36 Hasil Pemeriksaan Sarana Distribusi Suplemen Kesehatan Tahun 2023

### **3.5.6 TINDAK LANJUT HASIL PENGAWASAN SUPLEMEN KESEHATAN**

Pada tahun 2023, tidak ditemukan adanya fasilitas distribusi Suplemen Kesehatan yang melakukan pelanggaran. Hasil pemeriksaan 5 sarana Memenuhi Ketentuan (MK) sehingga tidak dilakukan tindak lanjut.

## **3.6 PENGAWASAN MUTU, KEAMANAN DAN KEMANFAATAN KOSMETIK**

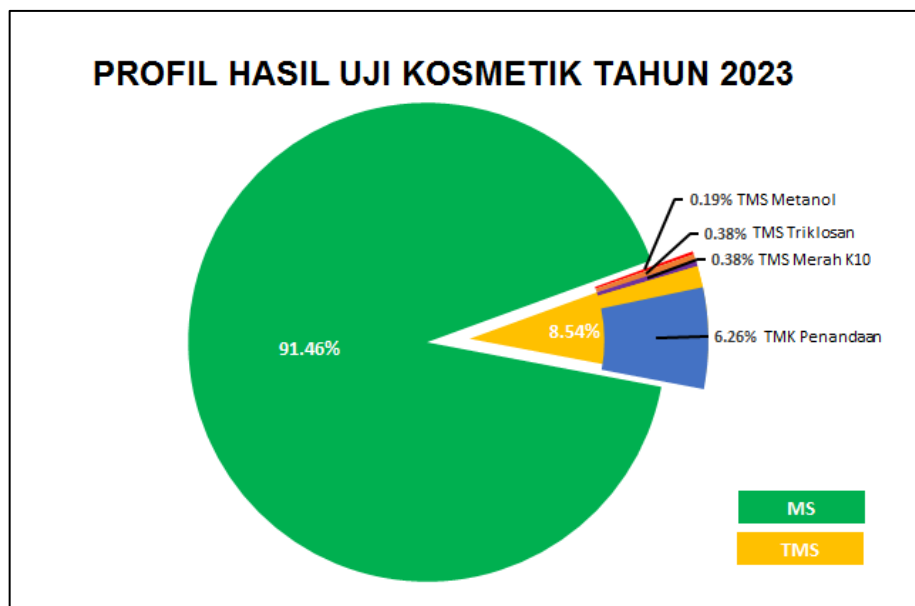
### **3.6.1 SAMPLING KOSMETIKA**

Jumlah Kosmetik yang beredar di wilayah Provinsi Bengkulu belum sebanyak 7718 item. Pemenuhan prioritas sampling Kosmetika Tahun 2023 telah terealisasi 100 % dengan rincian target dan realisasi sebanyak 455 sampel, yang terdiri dari 137 sampel targeted (30%) dan 318 sampel acak/random (70%). Rincian realisasi sampling kosmetika untuk setiap kategori dan sub kategori dapat dilihat pada Tabel 4E.

### **3.6.2 PENGUJIAN KIMIA KOSMETIK**

Jumlah total sampel kosmetik yang di uji pada tahun 2023 oleh Balai POM di Bengkulu adalah sebanyak 527 sampel yang terdiri dari 455 sampel rutin dari Balai POM di Bengkulu dan 72 sampel regional dengan persentase sampel yang telah selesai diuji sesuai Pedoman Sampling Tahun 2023 yaitu 100%. Parameter uji kritis lengkap sesuai dengan Pedoman Sampling Tahun 2023 yang dikerjakan yaitu sebanyak 2651 parameter uji.

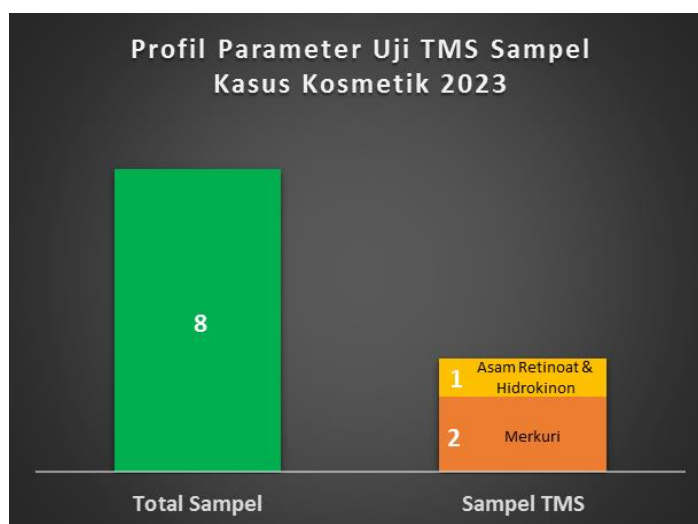
Dari total sampel sebanyak 527 sampel yang telah selesai diuji, jumlah sampel yang memenuhi syarat (MS) ada sebanyak 482 sampel (91.46%) dan 45 sampel (8.54%) yang tidak memenuhi syarat. Adapun rincian untuk sampel yang TMS adalah TMS Triklosan sebanyak 2 Sampel, TMS Merah K10 sebanyak 2 Sampel, TMS Metanol sebanyak 1 Sampel dan TMK penandaan sebanyak 33 sampel. Profil hasil uji sampel kosmetik dapat dilihat pada Gambar 3.18.



Gambar 3. 37 Profil Hasil Uji Sampel Kosmetik

Produk-produk TMS uji dan TMK penandaan produk Kosmetik seluruhnya diproduksi di luar Provinsi Bengkulu.

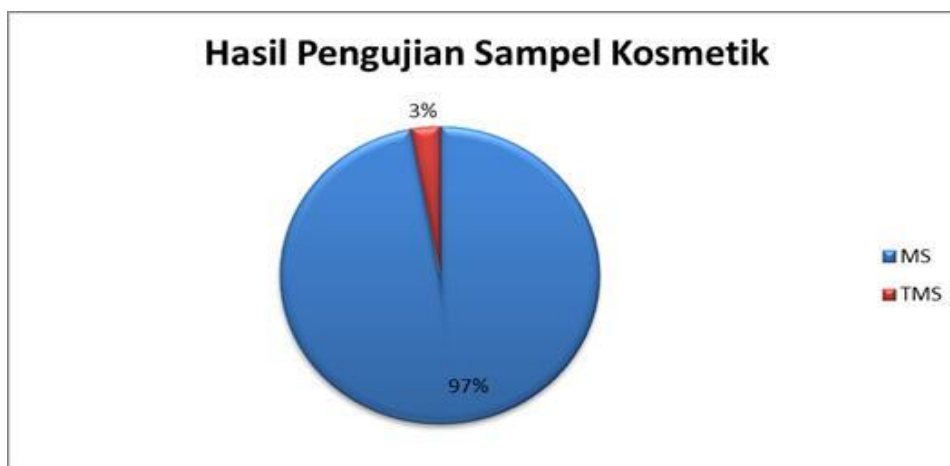
Laboratorium kosmetik untuk tahun 2023 juga menguji sampel kasus dari Penindakan yaitu 8 sampel berupa krim, pembersih dan penyegar. Parameter yang diuji adalah Hidrokinon, Retinoat, dan Raksa, dengan hasil 5 sampel MS dan 3 sampel TMS dengan rincian 2 sampel TMS Raksa dan 1 sampel TMS Hidrokinon dan Retinoat. Profil parameter uji TMS pada sampel Kasus dapat dilihat pada gambar berikut:



Gambar 3. 38 Profil parameter uji TMS pada sampel Kasus

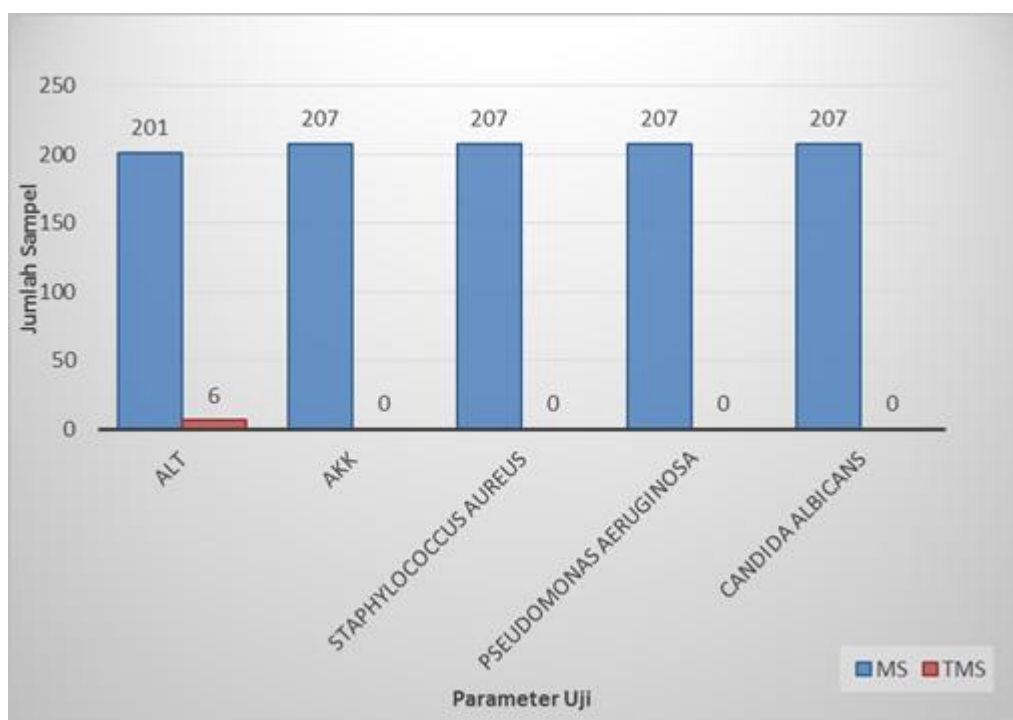
### 3.6.3 PENGUJIAN MIKROBIOLOGI KOSMETIKA

Sampel Kosmetika yang masuk ke Laboratorium Pengujian Mikrobiologi sejumlah 207 sampel pada Tahun Anggaran 2023 dan telah selesai diuji 100 % dengan hasil uji memenuhi syarat (MS). Adapun hasil pengujian sampel kosmetika berdasarkan parameter uji dapat dilihat pada Gambar ...



Gambar 3. 39 Hasil Pengujian Mikrobiologi Sampel Kosmetika Berdasarkan Parameter Uji Tahun 2023

Parameter yang diuji sebanyak 1035 parameter terdiri Angka Lempeng Total (ALT), Angka Kapang Khamir (AKK), identifikasi *Staphylococcus aureus*, identifikasi *Pseudomonas aeruginosa*, dan identifikasi *Candida albicans*.



Gambar 3. 40 Parameter Pengujian Mikrobiologi Sampel Kosmetika Tahun 2023

### 3.6.4 PEMERIKSAAN FASILITAS PRODUKSI KOSMETIKA

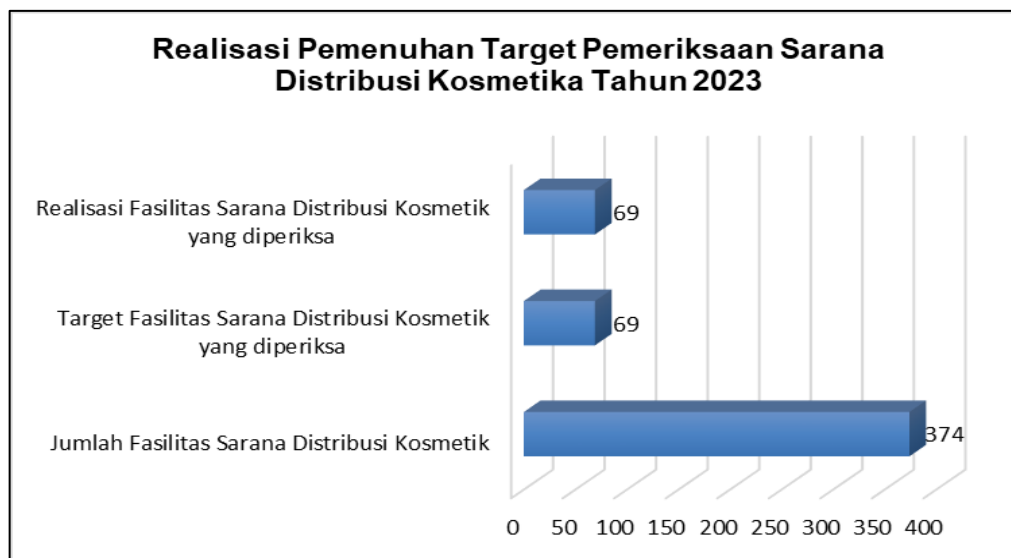
Sejak berdirinya Balai POM di Bengkulu hingga tahun 2023, belum ada Sarana Produksi Kosmetika di wilayah kerja BPOM di Bengkulu.

### 3.6.5 PEMERIKSAAN FASILITAS DISTRIBUSI KOSMETIKA

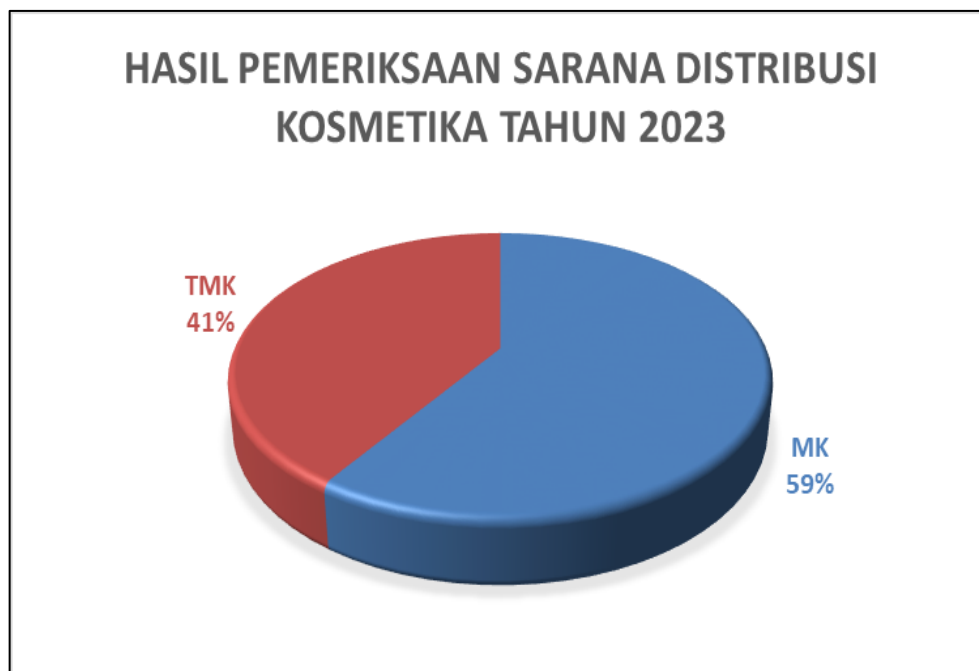
Fasilitas distribusi kosmetika yang ada di wilayah kerja BPOM di Bengkulu sejumlah 374 sarana meliputi distributor dan agen kosmetika, toko kosmetika, salon/spa, klinik kecantikan dan Badan Usaha Pemohon Notifikasi (BUPN) yang melakukan kontrak produksi ke industri kosmetik (maklon/ *toll manufacturing*).

Target pemeriksaan fasilitas distribusi kosmetik tahun 2023 berjumlah 69 sarana, dengan realisasi hasil pemeriksaan sebanyak 69 sarana (100 %).

Dari hasil pemeriksaan, dinyatakan sebanyak 41 sarana (59,42%) Memenuhi Ketentuan (MK) dan 28 sarana (40,58 %) yang Tidak memenuhi ketentuan (TMK). Hasil pemeriksaan sarana distribusi kosmetika dapat dilihat pada Gambar dibawah berikut:



Gambar 3. 41 Realisasi Pemenuhan Target Pemeriksaan



Gambar 3. 42 Hasil Pemeriksaan Sarana Distribusi Kosmetika Tahun 2023

Kategori ketidaksesuaian pada 28 sarana distribusi kosmetika yang diperiksa tahun 2023 adalah mengedarkan produk kosmetika Tanpa Izin Edar dan telah ditindaklanjuti sesuai dengan Pedoman Tindak Lanjut Hasil Pengawasan OT SK dan Kosmetik Badan POM, yaitu pemusnahan kosmetik di sarana atau di kantor Balai POM setelah sebelumnya dilakukan pengamanan dan pemanggilan pemilik sarana dalam rangka klarifikasi hasil pemeriksaan.

### 3.6.6 TINDAK LANJUT HASIL PENGAWASAN KOSMETIK

Jumlah tindak lanjut atas keputusan/rekomendasi hasil inspeksi sarana distribusi yang dilaksanakan untuk komoditi kosmetik sebanyak 28. Temuan pelanggaran pada sarana distribusi kosmetika ditindaklanjuti sesuai dengan Pedoman Tindak Lanjut Hasil Pengawasan OT SK dan Kosmetik Badan POM, yaitu pemusnahan kosmetik di sarana atau di kantor Balai POM setelah sebelumnya dilakukan pengamanan dan pemanggilan pemilik sarana dalam rangka pemeriksaan, diikuti dengan pemberian sanksi administratif berupa Surat Peringatan ke sarana.

## **3.7 PENGAWASAN MUTU DAN KEAMANAN PRODUK PANGAN DAN KEMASAN PANGAN**

### **3.7.1 SAMPLING PRODUK PANGAN DAN KEMASAN PANGAN**

Jumlah Produk Pangan yang beredar di wilayah Provinsi Bengkulu sebanyak 5366 item. Pada Tahun 2023, Badan POM menetapkan jumlah sampel pangan untuk Balai POM di Bengkulu sebanyak 439 sampel dan terealisasi 100.91 %. Adapun sampling secara garis besar dibagi menjadi 2 kategori yaitu sampel Pangan Acak sebanyak 303 sampel dan sampel Pangan Targeted sebanyak 140 sampel. Sampel Pangan Acak terdiri dari 16 kategori pangan, sedangkan jenis sampel pangan targeted terdiri dari kategori PJAS 20 sampel, DNA Porcine sebanyak 3 sampel, Fortifikasi 60 sampel, Lab air 4 sampel, Spesifik Lokal/Kasus/RL 40 sampel, Pemahit pada Formalin 2 sampel dan Kemasan Pangan sebanyak 9 sampel yang berasal dari perluasan sampling Galon Poly Carbonat sebanyak 6 sampel, 3 sampel kemasan PET dan 1 sampel kemasan kaleng.

### **3.7.2 PENGUJIAN KIMIA PRODUK PANGAN**

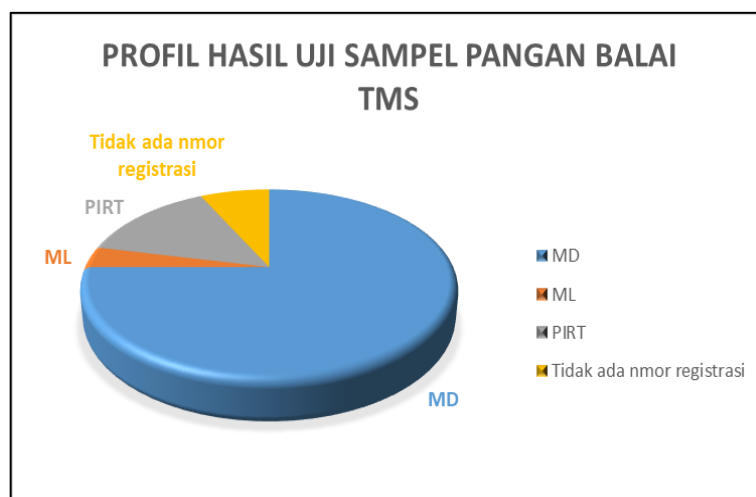
Pada Tahun Anggaran 2023 Laboratorium Pengujian Produk Pangan berdasarkan perencanaan sampel rutin sebanyak 633 yang berasal dari DIPA dengan berbagai registrasi dengan rincian 443 sampel Balai dan 190 sampel loka.

Sampel yang diterima laboratorium Balai POM di Bengkulu sebanyak 443 yang telah diuji 100 % dengan hasil uji 415 sampel (93,68 %) MS dan 28 sampel (6,32 %) TMS. Sebanyak 7 sampel tidak diuji di laboratorium Balai POM di Bengkulu dengan rincian 13 sampel diuji di Balai Besar POM di Medan. Dari 443 sampel terdapat 10 item sampel kemasan pangan dengan hasil sebanyak 9 sampel memenuhi syarat dan 1 sampel Tidak memenuhi syarat. Parameter uji pada kemasan pangan yaitu migrasi BPA pada kemasan galon poli karbonat sebanyak 7 sampel, BPA pada kemasan kaleng sebanyak 1 sampel dan uji asetaldehid pada kemasan PET sebanyak 2 sampel. Hasil pengujian produk pangan Balai dapat dilihat pada Gambar dibawah Berikut:



Gambar 3. 43 Hasil Pengujian Produk Pangan Balai POM di Bengkulu

Rincian dari produk pangan yang TMS berdasarkan registrasi adalah produk MD 20 Sampel, ML 1 sampel, PIRT 5 sampel, Tidak teregistrasi 2 sampel. Profil Hasil Uji Sampel pangan TMS berdasarkan registrasi dapat dilihat pada Gambar dibawah berikut:



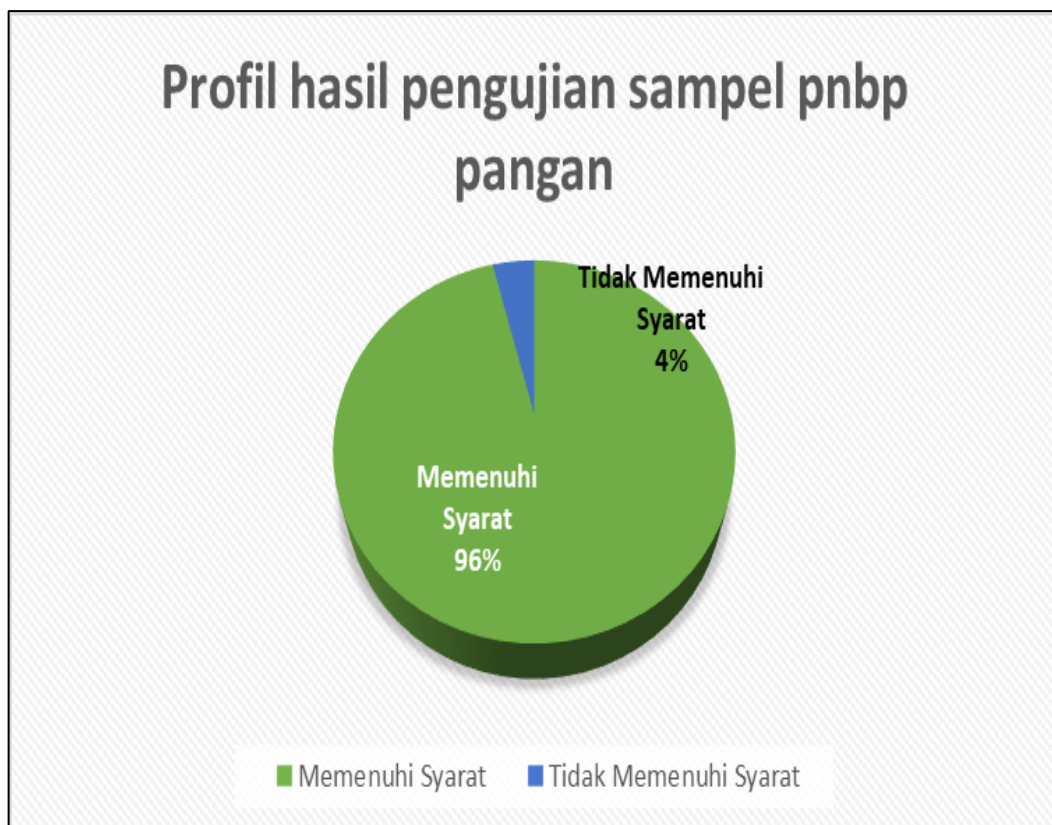
Gambar 3. 44 Profil Hasil Uji Sampel pangan TMS sampling Balai POM Bengkulu

Adapun rincian parameter yang TMS antara lain: TMK Mayor (2 Sampel), Kadar protein (1 sampel), kadar asam sorbat (1 sampel), Ratio pengawet pemanis (1 sampel), kadar tartrazin (4 sampel), kadar benzoat (2 sampel), Kadar benzoat/ siklama/ tartrazin (1 sampel). kadar diastase (4 sampel). Kadar HMF (1 sampel) kadar siklomat (2 sampel), coliform (1 sampel), kadar karmoisin (1 sampel), kadar air dan kadar lemak (1 sampel), BPA pada kemasan (1 sampel), KIO3 (3 sampel), Identifikasi garam Fe (4 sampel).

Tahun 2023 jumlah sampel Loka yang diuji oleh Laboratorium BPOM di Bengkulu sebanyak 190 sampel, dengan hasil uji 180 sampel memenuhi syarat dan 10 sampel TMS dengan rincian parameter cemaran logam Hg (1 sampel), rhodamin B (3 sampel), Pewarna (1 sampel), Kadar tartrazin (1

sampel), Kadar siklamat (2 sampel), HMF (1 sampel), okratoksin (1 sampel). Dari 190 sampel loka terdapat 2 sampel kategori kemasan pangan dengan hasil uji memenuhi syarat untuk parameter uji migrasi Bisfenol pada kemasan poli karbonat (1 sampel) dan 1 sampel uji asetaldehid pada kemasan PET.

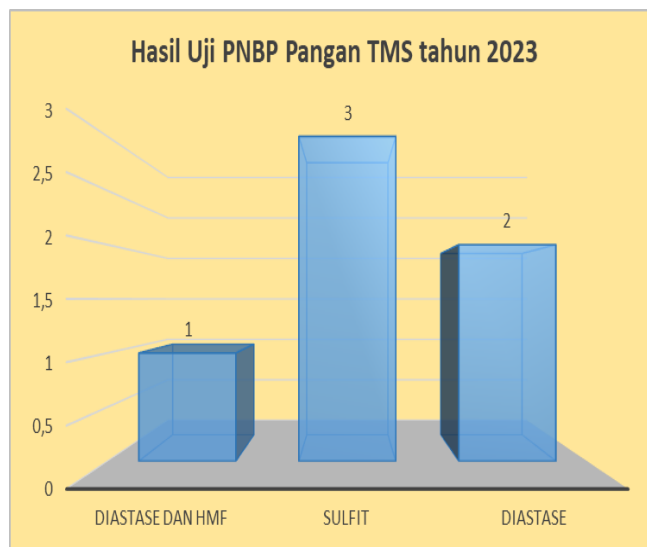
Laboratorium pangan juga menguji dari sampel pihak ketiga (PNBP) berjumlah 173 sampel. Dari 173 sampel PNBP yang di uji, 167 sampel dengan hasil MS, 6 sampel dengan hasil TMS, dapat di lihat pada gambar berikut:



Gambar 3. 45 Profil Hasil Pengujian Sampel PNBP

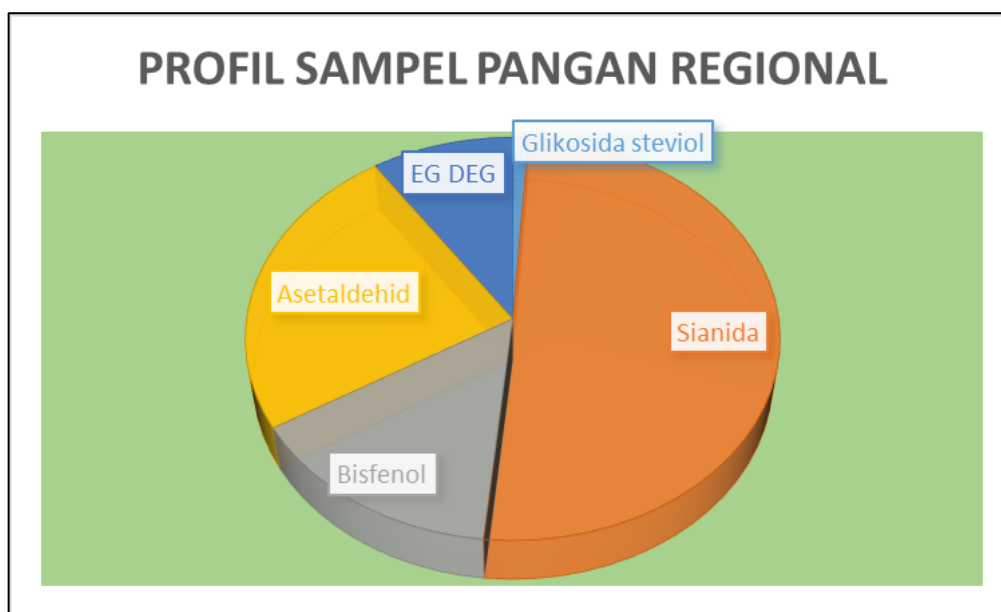
Adapun rincian parameter uji yang memberikan hasil TMS dapat dilihat pada Gambar dibawah berikut:

1. Kadar Diastase dan HMF (1 sampel)
2. Kadar sulfit (3 sampel)
3. Kadar Diastase (2 sampel)



Gambar 3. 46 Profil Hasil Pengujian Sampel PNBP TMS tahun 2023

Pada tahun 2023 Balai POM di Bengkulu termasuk anggota Balai Regional Medan yang mendapatkan tugas untuk uji spesifik BTP dan kemasan. Jumlah sampel Regional yang diterima dari Balai Besar/Balai/Loka POM Regional Medan sebanyak 96 sampel. Sebanyak 96 sampel memenuhi syarat untuk parameter Uji BTP Glikosida Steviol pada sampel es krim (1 sampel), uji kajian sianida pada makanan ringan singkong (48 sampel), uji bisfenol pada kemasan kaleng ikan dalam kemasan (15 sampel), dan uji asetaldehid pada kemasan PET (23 sampel), EGDEG pada sirup dan BTP (9 sampel). Pada tahun 2023 Balai POM di Bengkulu belum dapat menguji asetaldehid karena terkendala karena hasil uji belum sesuai ketentuan sehingga dilakukan pengujian di BBPOM di Surabaya. Profil sampel regional dapat dilihat pada gambar berikut:



Gambar 3. 47 Profil sampel regional

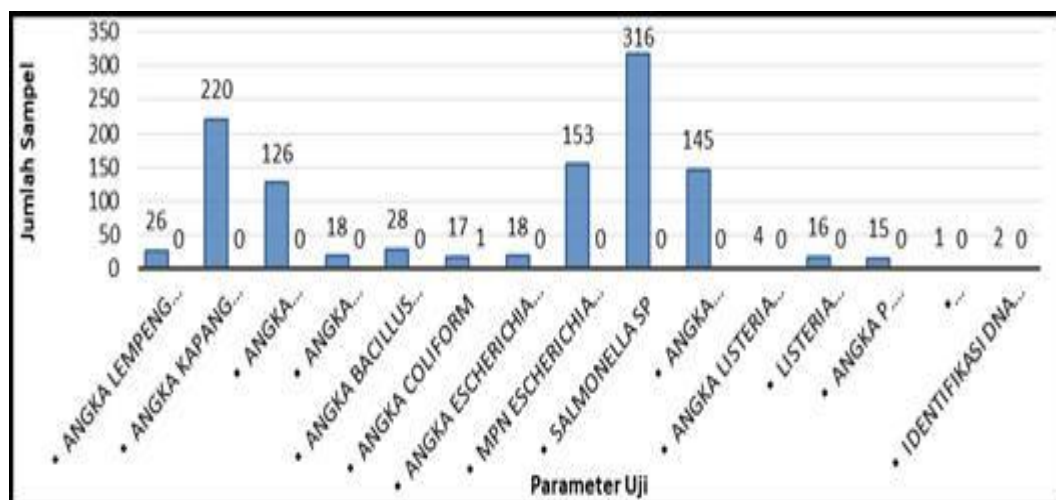
Selain sampel rutin dan PNBP, Balai POM di Bengkulu melakukan uji sederhana sebanyak 1444 sampel dengan hasil uji 1421 sampel MS dan 23 sampel TMS uji. Sampel yang diuji dengan pengujian sederhana menggunakan test kita antara lain sampel PJAS, Pengawasan pasar, food security.



Gambar 3. 48 Uji Sampel

### 3.7.3 PENGUJIAN MIKROBIOLOGI PRODUK PANGAN

Sampel pangan yang masuk ke Laboratorium Pengujian Mikrobiologi sejumlah 532 sampel rutin dan 132 sampel PNBP pada Tahun Anggaran 2023. Dari total sampel sebanyak 532 sampel rutin yang telah selesai diuji, sebanyak 531 sampel memenuhi syarat (MS) dan 1 sampel tidak memenuhi syarat (TMS). Hasil uji TMS meliputi parameter Angka Coliform sebanyak 1 sampel. Sedangkan dari total sampel PNBP sebanyak 132 sampel yang telah selesai diuji, sebanyak 132 sampel memenuhi syarat (MS). Adapun hasil pengujian sampel pangan berdasarkan parameter uji dapat dilihat pada Gambar dibawah berikut:



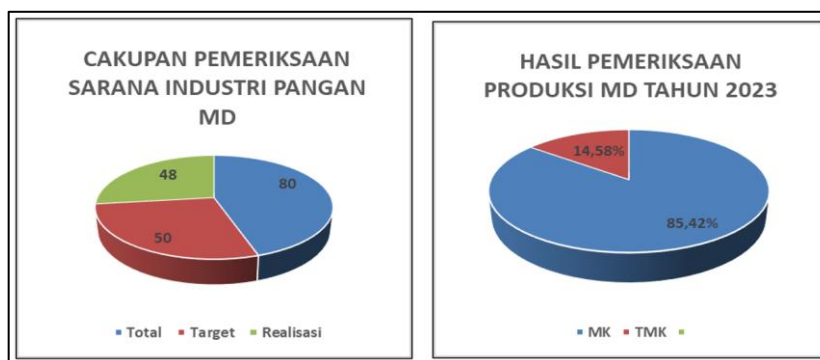
Gambar 3. 49 Hasil Pengujian Mikrobiologi Sampel Pangan Berdasarkan Parameter Uji Tahun 2023

Parameter yang diuji sebanyak 1106 parameter uji terdiri dari Angka Lempeng Total (ALT), Angka Kapang Khamir (AKK), Angka *Staphylococcus aureus*, Angka *Clostridium perfringens*, Angka *Bacillus cereus*, Angka Coliform, Angka *Escherichia coli*, MPN *Escherichia coli*, identifikasi *Salmonella sp*, Angka *Enterobacteriaceae*, Angka *Listeria monocytegenes*, identifikasi *Listeria monocytegenes*, Angka *Pseudomonas aeruginosa*, identifikasi *Enterobacteriaceae*, dan identifikasi DNA *Porcine*.

### 3.7.4 PEMERIKSAAN FASILITAS PRODUKSI PANGAN

Sarana industri pangan yang ada di wilayah kerja BPOM di Bengkulu yang telah mendapatkan izin edar MD sampai dengan akhir tahun 2023 sejumlah 80 sarana, dimana 25 diantaranya adalah sarana MD yang baru mendapat sertifikat Izin penerapan cara produksi pangan olahan yang baik (IP CPPOB) di tahun 2023. Target pemeriksaan terhadap sarana produksi pangan tahun 2023 sebanyak 55 sarana, yang terdiri dari 50 (90,90) sarana industri pangan MD dan 5 (9,10 %) sarana Industri Rumah Tangga Pangan (IRTP). Realisasi pemeriksaan terhadap target sebanyak sarana (100%) dengan hasil pemeriksaan sebanyak 48 Sarana industri pangan MD dan 7 sarana PIRT. Target 50 sarana Industri pangan MD tidak terpenuhi disebabkan beberapa sarana yang didatangi sudah tidak memproduksi atau sedang tutup, sehingga target dipindahkan ke sarana IRTP.

Dari 48 sarana industri pangan MD yang diperiksa, sebanyak 41 (85,42 %) sarana memenuhi ketentuan dan 7 (14,58 %) sarana tidak memenuhi ketentuan. Dari 7 sarana yang tidak memenuhi ketentuan (TMK) ditemukan pelanggaran dalam hal pemenuhan persyaratan bangunan, hygiene sanitasi dan kurang konsistennya sarana dalam penerapan CPPOB di setiap tahapan produksi. Terhadap hasil pemeriksaan yang TMK ditindaklanjuti dengan pemberian surat peringatan kepada sarana yang ditembuskan ke Direktorat Pengawasan Produksi Pangan Olahan dan Dinas perindustrian dan Perdagangan Kab/Kota setempat, serta melakukan tindakan perbaikan (CAPA). Hasil pemeriksaan sarana produksi pangan dapat dilihat pada Gambar dibawah berikut:

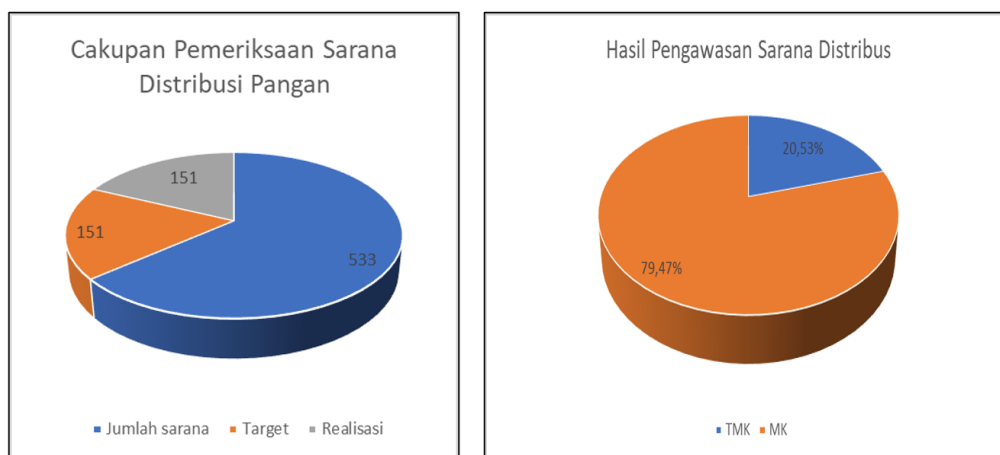


Gambar 3. 50 Hasil Pemeriksaan Sarana Produksi Industri Pangan Tahun 2023

Sarana Industri Rumah Tangga Pangan (IRTP) yang ada di wilayah kerja BPOM di Bengkulu sejumlah 1166 (Seribu seratus enam puluh enam) sarana. Target pemeriksaan sebanyak 5 sarana terealisasi sebanyak 7 sarana (140,0%), dengan hasil pemeriksaan sebanyak 1 sarana (14,29%) memenuhi ketentuan (MK) dan 6 sarana IRTP (85,71%) tidak memenuhi ketentuan (TMK). Jenis TMK di sarana adalah higiene sanitasi, dokumentasi produksi dan pelabelan yang tidak memenuhi ketentuan yang berlaku.

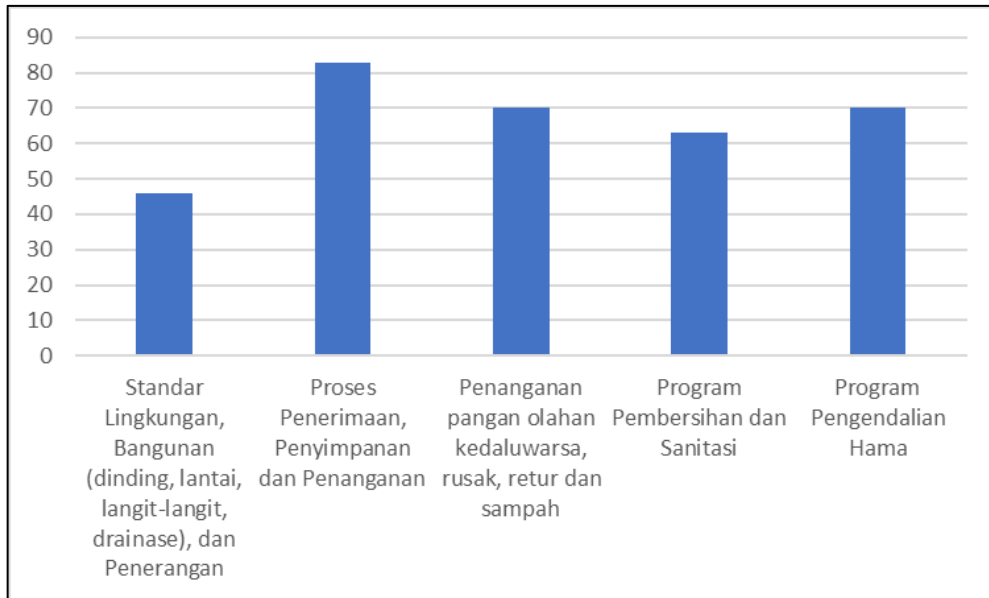
### 3.7.5 PEMERIKSAAN FASILITAS DISTRIBUSI PANGAN

Sarana distribusi pangan yang masuk dalam pengawasan Balai POM di Bengkulu sejumlah 553 sarana meliputi distributor pangan, grosir, agen, supermarket, minimarket, dan toko swalayan. Target pemeriksaan sarana sejumlah 151 sarana termasuk Pemeriksaan Rutin dan dalam rangka Pengawasan Intensifikasi Pangan menjelang Hari Raya Keagamaan. Pemeriksaan dilaksanakan terhadap 151 sarana dengan realisasi 100,0%. Dari hasil pemeriksaan diperoleh sebanyak 120 sarana (74,6%) memenuhi ketentuan dan 31 sarana (35,4%) tidak memenuhi ketentuan. Hasil pemeriksaan dapat dilihat pada Gambar dibawah berikut:



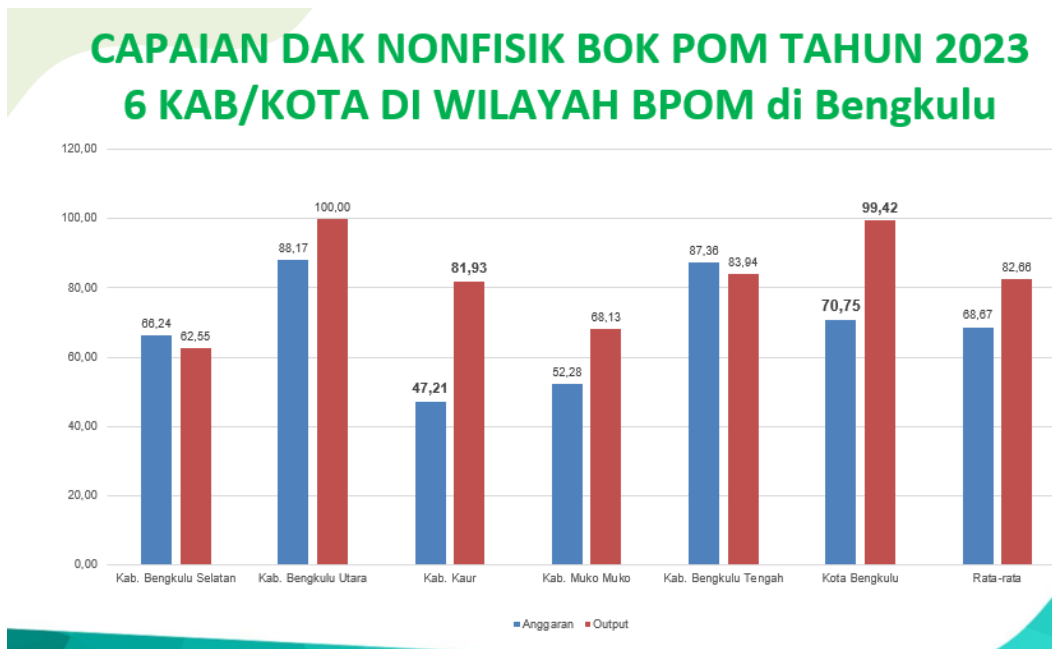
Gambar 3. 51 Hasil Pemeriksaan Sarana Distribusi Pangan Tahun 2022

Hasil pengawasan sarana distribusi pangan dikategorikan sebagai Memenuhi Ketentuan atau tidak memenuhi ketentuan ditentukan dari jumlah dan jenis temuan yang diperoleh dari kepatihan cara peredaran pangan olahan yang baik. Setiap temuan di tindak lanjut sesuai jenis ketentuan. Untuk temuan produk TIE diberikan peringatan keras, temuan produk expire diberi surat peringatan, sedangkan temuan lainnya diberikan surat tindak lanjut hasil pengawasan. Sepanjang tahun 2023 telah dikeluarkan 56 surat peringatan dan 1 surat peringatan keras. Profil temuan pelanggaran sarana distribusi pangan dapat dilihat pada Gambar dibawah berikut:



Gambar 3. 52 Kategori Pelanggaran Sarana Distribusi Pangan 2022

Balai POM di Bengkulu juga melakukan pengawalan terkait dengan implemetasi Dana Alokasi Khusus Non Fisik Obat dan Makanan yang dilimpahkan kepada Pemerintah Daerah dengan pagu anggaran sebesar Rp. 2.372.414.000,- dan realisasi Rp. 1.628.039.430 dengan presentasi capaian 68,62 %. Rincian capaian anggaran dan output per kabupaten Kota tertera pada gambar dibawah berikut:



Gambar 3. 53 Capaian DAK NONFISIK

Bentuk pendampingan yang dilakukan Balai POM di Bengkulu terhadap pengelolaan anggaran DAK non fisik ini adalah:

Tabel 3. 1 Kegiatan Pembinaan dan Pendampingan

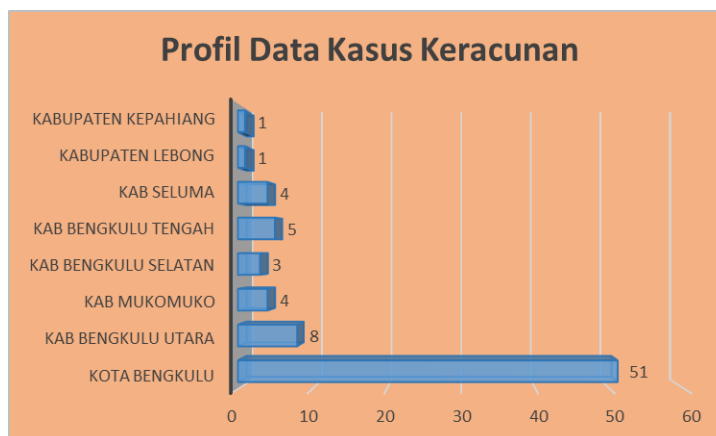
Tangqal	Kegiatan Pembinaan/Pendampingan	Pelaksanaan	
		Mandiri	Terpadu
TW 1 2023	Koordinasi Awal DAK 2023 dengan semua dinkes	v	
Maret 2023	Penyampaian jadwal pengujian sampel DAK ke Dinkes	V	
Juli 2023	Menov TW II	V	
September 2023	Bimtek dan Desk Regional Barat III	V	V
November 2023	Pendampingan Usulan DAK 2024	V	V

### 3.7.6 TINDAK LANJUT HASIL PENGAWASAN PANGAN

Jumlah tindak lanjut atas keputusan/rekomendasi hasil inspeksi sarana produksi dan distribusi yang dilaksanakan untuk komoditi Pangan sebanyak 92. Terhadap hasil pemeriksaan yang TMK ditindaklanjuti dengan pemberian surat rekomendasi kepada Dinas kesehatan kabupaten setempat untuk memberikan Peringatan kepada pelaku usaha dan dilanjutkan dengan perbaikan terhadap temuan.

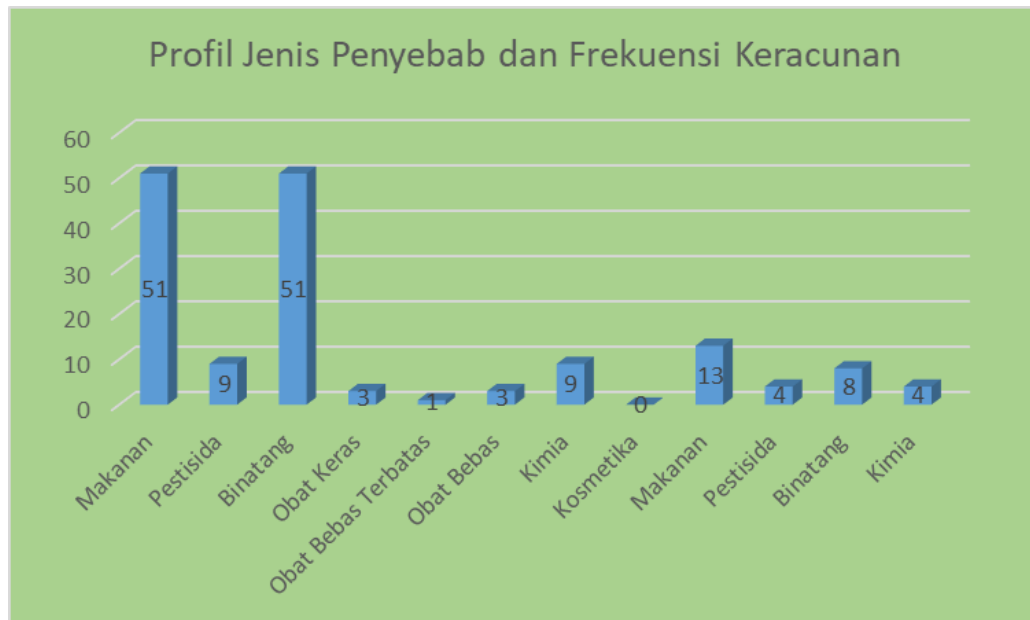
### 3.7.7 DATA KASUS KERACUNAN

Balai POM di Bengkulu melakukan pengumpulan data kasus keracunan di rumah sakit, kemudian dilaporkan ke SIKER pusat dengan menggunakan aplikasi SPIMKER. Jumlah Data kasus keracunan sebanyak 77 kasus dengan rincian Kota Bengkulu 51 kasus, Kabupaten Bengkulu Utara 8 kasus, Kabupaten Mukomuko 4 kasus, Kabupaten Bengkulu Selatan 3 kasus, Kabupaten Bengkulu Tengah 5 Kasus, Kabupaten Seluma 4 kasus, Kabupaten Lebong 1 kasus, Kabupaten Kepahiang 1 kasus. diperoleh antara lain dari Kota Bengkulu, Kabupaten Seluma Jumlah data kasus keracunan terkumpul sebanyak 156 kasus dan 1 pasien meninggal.



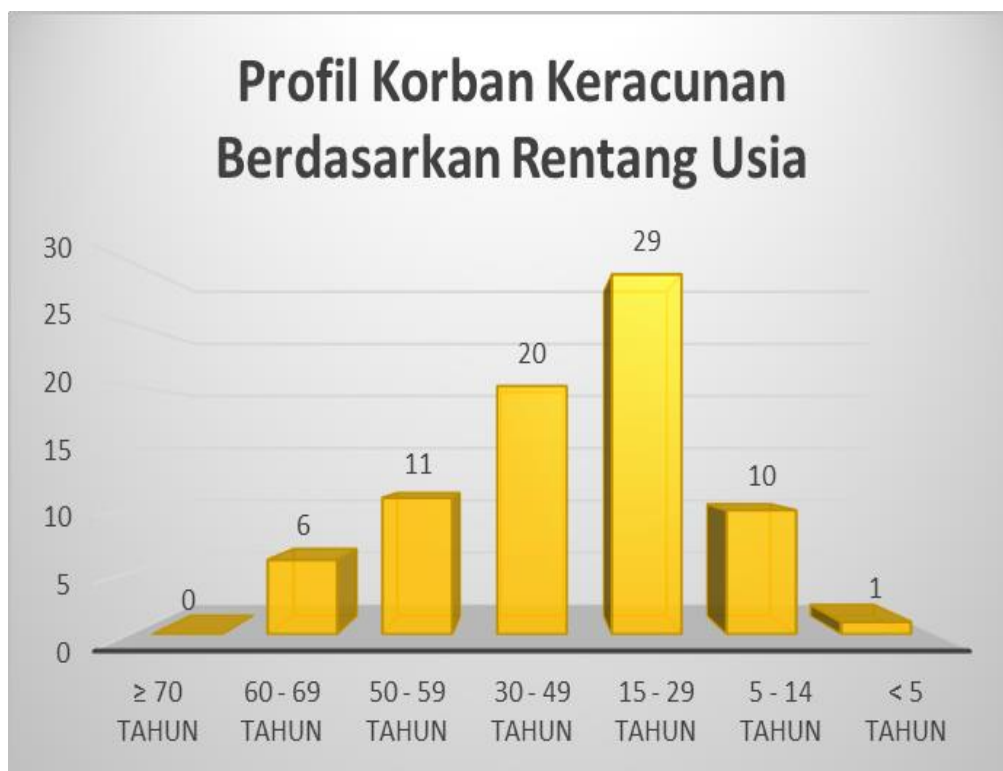
Gambar 3. 54 Profil kasus keracunan berdasarkan penyebab

Jenis penyebab dan Frekuensi keracunan dapat dilihat pada gambar dibawah berikut:



Gambar 3. 55 Profil Jenis Penyebab dan Frekuensi Keracunan

Korban keracunan paling banyak terjadi pada rentang usia 15-29 tahun yaitu sebanyak 29 kasus. Profil korban keracunan berdasarkan rentang usia dapat dilihat pada gambar berikut ini:



Gambar 3. 56 Profil korban keracunan berdasarkan rentang usia.

### 3.7.8 KEJADIAN LUAR BIASA KERACUNAN PANGAN

Kejadian Luar Biasa (KLB) Keracunan pangan selama tahun 2023 terjadi di dua kabupaten yaitu Kabupaten Seluma dan Kabupaten Bengkulu Utara. Di Kabupaten Seluma KLB terjadi di Desa Genting Juar Kecamatan Semidang Alas Marat yang merupakan wilayah kerja Puskesmas Kembang Mompu Seluma, pada tanggal 26 Februari 2023. Pangan yang dikonsumsi warga seperti yang diduga menjadi penyebab KLB pada kegiatan hajatan antara lain ayam saos, kerupuk, sambal pepaya, sambal terong, sambal bihin, gulai nangka, sop ayam, kue bolu, kue wajik dengan air mineral kitaror dan mas dengan sumber air berasal dari sumur gali.

Sedangkan di Kabupaten Bengkulu Utara, KLB terjadi di Desa Senali pada tanggal 21 November 2023. Penyebab KLB adalah mengkonsumsi jamur yang tumbuh liar di kebun sawit.

Tabel 3. 2 Kejadian Luar Biasa tahun 2023

No	Tempat dan waktu kejadian	Jumlah Korban terpapar	Jumlah korban sakit	Jumlah korban meninggal
1	Kabupaten Seluma, 26 Februari 2023	25	25	0
2	Kabupaten Bengkulu Utara, 21 November 2023	4	4	0

### 3.7.9 DESA YANG DIINTERVENSI KEAMANAN PANGAN



Gambar 3. 57 BIMTEK GKPD

Pada tahun 2023, BPOM di Bengkulu melaksanakan program Gerakan Keamanan Pangan Desa (GKPD) dengan program intervensi keamanan pangan yang melibatkan masyarakat desa, untuk berperan aktif dalam pemenuhan keamanan pangan di desa. Adapun laporan pelaksanaan setiap tahap program ini adalah dapat dilihat pada tabel berikut:

Tabel 3. 3 Pelaksanaan GKPD

No	Tahapan Kegiatan	Waktu dan tempat pelaksanaan	Hasil dan keterangan
1	Persiapan	1. Survei Kabupaten Bengkulu Tengah tanggal 16 – 17 Januari 2023	Desa yang terpilih untuk program GKPD tahun 2023 adalah : Kabupaten Bengkulu Tengah 5 desa (Desa Srikaton, Desa Harapan, Desa Panca Mukti, Desa Pasar Pedati, dan Desa Talang Pauh)
		2. Survei Kabupaten Bengkulu Utara tanggal 24 - 26 Januari 2023	Desa yang terpilih untuk program GKPD tahun 2023 adalah : Kabupaten Bengkulu Utara 2 desa (Desa Bukit Makmur dan Desa Selubuk).
2	Advokasi Kelembagaan Desa	1. Kabupaten Bengkulu Tengah 28 Februari 2023, di Aula Hotel Tahura	Komitmen pemda mendukung Program GKPD
		2. Kabupaten Bengkulu Utara 20 Maret 2023 di Ruang Pola Setdakab Bengkulu Utara.	
3	Pelatihan Kader Keamanan Pangan	1. Kabupaten Bengkulu Tengah 13 - 14 April 2023 di Aula Hotel Tahura	Telah dilatih KKPD di utusan masing-masing desa yang terdiri dari kader keluarga 5 orang, kader masyarakat 5

No	Tahapan Kegiatan	Waktu dan tempat pelaksanaan	Hasil dan keterangan
	Desa (KKPD)	2. Kabupaten Bengkulu Utara 23 - 24 Mei 2023, di Gedung PLUT Kecamatan Pinang Raya	orang, kader sekolah 5 orang, ditambah dengan tenaga PKP/DFI/sanitarian. Total KKPD dari desa adalah 75 orang.
4	Bimtek Komunitas	1. Desa Harapan Kab. Bengkulu Tengah 2. Desa Srikaton Kab. Bengkulu Tengah 3. Desa Talang Pauh Kab. Bengkulu Tengah 4. Desa Pasar Pedati Kab. Bengkulu Tengah 5. Desa Panca Mukti Kab. Bengkulu Tengah 6. Desa Bukit Makmur Kab. Bengkulu Utara 7. Desa Selubuk Kab. Bengkulu Utara	Bimtek dilakukan oleh kader kepada komunitas dengan rincian komunitas per desa sebagai berikut: <ul style="list-style-type: none"> <li>- Komunitas keluarga 10 orang</li> <li>- Komunitas sekolah 8 orang</li> <li>- Komunitas masyarakat 8 orang</li> <li>- Komunitas Pangan Olahan 8 orang</li> <li>- Komunitas Pangan Siap Saji 8 orang</li> <li>- Komunitas ritel/toko 8 orang</li> </ul> Total komunitas yang dibimtek sebanyak 350 orang.
5	Fasilitasi Keamanan Pangan	1. Desa Harapan Kab. Bengkulu Tengah 2. Desa Srikaton Kab. Bengkulu Tengah	Kader melakukan fasilitasi kepada komunitas sebagai bentuk pendampingan

No	Tahapan Kegiatan	Waktu dan tempat pelaksanaan	Hasil dan keterangan
		3. Desa Talang Pauh Kab. Bengkulu Tengah	praktek keamanan pangan.
		4. Desa Pasar Pedati Kab. Bengkulu Tengah	Fasilitasi dilakukan sebanyak 2 kali dalam kurun waktu 2 bulan.
		5. Desa Panca Mukti Kab. Bengkulu Tengah	
		6. Desa Bukit Makmur Kab. Bengkulu Utara	
		7. Desa Selubuk Kab. Bengkulu Utara	
6	Intensifikasi Pengawasan Keamanan Pangan	1. Pre intervensi Kabupaten Bengkulu Tengah 29 Mei - 7 Juni 2023, di Kabupaten Bengkulu Utara 14- 15 Juni 2023. 2. Post intervensi di Kabupaten Bengkulu Tengah tanggal 10 - 14 Juli 2023 , di Kabupaten Bengkulu Utara tanggal 1 - 2 November 2023	Sampel yang diuji saat pre intervensi dan post intervensi masing-masing sebanyak 43 sampel pre intervensi dan 72 sampel post intervensi dengan hasil 100% memenuhi syarat (MS).
7	Monitoring dan evaluasi	7 November 2023 di Hotel Tahura, Kab. Bengkulu Tengah	Komitmen pemda untuk mendukung program GKPD melalui program Pemda yang dapat diintegrasikan mendukung program GKPD.
		27 November 2023 di Hotel Bundaran, Kota Arga Makmur Kab. Bengkulu Utara	
8	Lomba Desa Pangan Aman	November - Desember 2023	Telah dilakukan pendampingan pengusulan nominasi lomba desa di Kab.

No	Tahapan Kegiatan	Waktu dan tempat pelaksanaan	Hasil dan keterangan
			Bengkulu Tengah dan Kab. Bengkulu Utara.

### 3.7.10 INTERVENSI KEAMANAN PANGAN JAJANAN ANAK SEKOLAH (PJAS)



Gambar 3. 58 intervensi PJAS

Program Intervensi Pangan Jajanan Anak Sekolah (PJAS), dilaksanakan untuk meningkatkan kesadaran komunitas sekolah dalam membudayakan dan mewujudkan pangan aman di sekolah. Tahapan pelaksanaan program ini dapat dilihat pada tabel berikut:

Tabel 3. 4 Tahapan Pelaksanaan program Intervensi Keamanan Pangan Jajanan Anak Sekolah (PJAS)

Tahapan Kegiatan	Waktu dan tempat pelaksanaan	Hasil dan keterangan
Advokasi Lintas sektor PJAS	1. Kabupaten Bengkulu Tengah 28 Februari 2023, di Aula Hotel Tahura	Komitmen pemda mendukung Program PJAS. Dihasilkan notulen advokasi yang berisi bentuk program Pemda yang

Tahapan Kegiatan	Waktu dan tempat pelaksanaan	Hasil dan keterangan
	2. Kabupaten Bengkulu Utara 20 Maret 2023 di Ruang Pola Setdakab Bengkulu Utara.	dapat disinergikan mendukung Program PJAS.
Bimtek Keamanan Pangan untuk Kader Keamanan Pangan	Kab. Bengkulu Tengah, 10 Mei 2023	Peserta sebanyak 30 orang dari 10 sekolah terdiri dari Kepala Sekolah/Guru/Pengelola Kantin/Orang Tua Murid
	Kabupaten Bengkulu Utara, 10 Mei 2023	Peserta sebanyak 27 orang dari 9 sekolah terdiri dari Kepala Sekolah/Guru/Pengelola Kantin/Orang Tua Murid
Pemberian paket edukasi/informasi keamanan pangan	Agustus - September 2023	Semua paket telah diserahkan langsung kepada sekolah yang diintervensi.
Monitoring pemberdayaan kader keamanan pangan sekolah	Agustus - September 2023	SK Tim KP, Surat Pernyataan Komitmen Kepala Sekolah, Dokumen Rencana Aksi, Foto intervensi oleh Kader KPS, Nilai Pre-Post siswa dan pedagang kantin
Sertifikasi sekolah dan PJAS aman	Agustus - September 2023	19 Sertifikat PJAS Aman

### 3.7.11 PASAR PANGAN AMAN BERBASIS KOMUNITAS

Program **Pasar Pangan Aman Berbasis Komunitas** (PPABK) ini dilakukan untuk memberdayakan petugas pasar dalam mengawal ketersediaan pangan aman di pasar yang bebas dari bahan berbahaya. Rincian pelaksanaan kegiatan ini dapat dilihat pada tabel berikut:

Tabel 3. 5 Kegiatan Pasar Pangan Aman

No	Nama Kegiatan	Waktu dan tempat pelaksanaan	Hasil dan keterangan
1	Advokasi	1. Kabupaten Bengkulu Tengah 28 Februari 2023, di Aula Hotel Tahura 2. Kabupaten Bengkulu Utara 20 Maret 2023 di Ruang Pola Setdakab Bengkulu Utara.	Komitmen mendukung pemda Program PPABK
2	Bimtek Petugas Pengelola Pasar	1. Bimtek petugas pasar Talang Pauh, Kabupaten Bengkulu Tengah tanggal 16 Maret 2023 2. Bimtek petugas pasar Sidorejo Kabupaten Bengkulu Tengah tanggal 18 Maret 2023 2. Bimtek Petugas Pasar Ketahun/Giri Kencana Kabupaten Bengkulu Utara	Peserta yang mendapatkan materi Bimtek sebanyak 4 orang dari Pasar Sidorejo, 8 orang dari Pasar Talang Pauh, dan 10 orang dari Pasar Ketahun/Giri Kencana yang terdiri dari pengelola pasar dan pedagang pasar.

No	Nama Kegiatan	Waktu dan tempat pelaksanaan	Hasil dan keterangan
		tanggal 12 Mei 2023	
3	Kampanye PPABK	1. Pasar Talang Pauh Kabupaten Bengkulu Tengah tanggal 13 Mei 2022	Peserta mendapatkan KIE dalam program ini sebanyak 50 orang dari Pasar Talang Pauh dan 50 orang dari Pasar Sidorejo.
		2. Pasar Sidorejo Kabupaten Bengkulu Tengah tanggal 14 Mei 2023	Narasumber: BPOM di Bengkulu, Dinkes Kab Bengkulu Tengah dan Disperindag Kab. Bengkulu Tengah
		3. Pasar Ketahun/Giri Kencana Kabupaten Bengkulu Utara 26 Mei 2023	Peserta terdiri dari 80 orang pengelola, pedagang dan pengunjung pasar.  Narasumber berasal dari BPOM Bengkulu dan Dinas Perdagangan Kabupaten Bengkulu Utara
4	Monev Pasar	<b>Monev Pasar Tahap I</b>	<ul style="list-style-type: none"> <li>• Petugas pasar bersama BPOM Bengkulu melakukan sampling di setiap pasar intervensi dan pasar pengawalan.</li> <li>• Total sampel yang diuji pada Monev tahap I sebanyak 607 sampel</li> </ul>
		• Pasar Talang Pauh Kab Bengkulu Tengah (13 Mei 2023)	
		• Pasar Sidorejo Kab Bengkulu Tengah (14 Mei 2023)	
		• Pasar Giri Kencana/Ketahun Kab Bengkulu	

No	Nama Kegiatan	Waktu dan tempat pelaksanaan	Hasil dan keterangan
		Utara (12 Mei 2023)	<ul style="list-style-type: none"> <li>• Hasil monev tahap I sebanyak 605 sampel Memenuhi Syarat (MS) dan sebanyak 2 sampel positif mengandung bahan berbahaya (boraks).</li> </ul>
		• Pasar Talang Leak Kab Lebong (22 Juni 2023)	
		• Pasar Sembayat Kab Seluma (12 Maret 2023)	
		• Pasar Tunggal Jaya Kab Mukomuko (13 Mei 2023)	
		• Pasar Koto Jaya Kab Mukomuko (14 Mei 2023)	
		• Pasar Sukasari Kab Kepahiang (18 Mei 2023)	
		• Pasar Inpres Bintuhan Kab Kaur (10 Maret 2023)	
		• Pasar Muara Aman Kab Lebong (18 Juni 2023)	
		<b>Monev Pasar Tahap II</b>	Petugas pasar bersama BPOM Bengkulu melakukan sampling di setiap pasar intervensi.
		• Pasar Talang Pauh Kab. Bengkulu Tengah (7 Oktober 2023)	

No	Nama Kegiatan	Waktu dan tempat pelaksanaan	Hasil dan keterangan
		<ul style="list-style-type: none"> <li>Pasar Sidorejo Kab Bengkulu Tengah (8 Oktober 2023)</li> </ul>	Total sampel yang diuji pada Monev tahap II sebanyak 133 sampel.
		<ul style="list-style-type: none"> <li>Pasar Ketahun/Giri Kencana Kab Bengkulu Tengah (20 Oktober 2023)</li> </ul>	Hasil monev tahap I sebanyak 133 sampel Memenuhi Syarat (MS) dan tidak ada sampel yang mengandung bahan berbahaya..

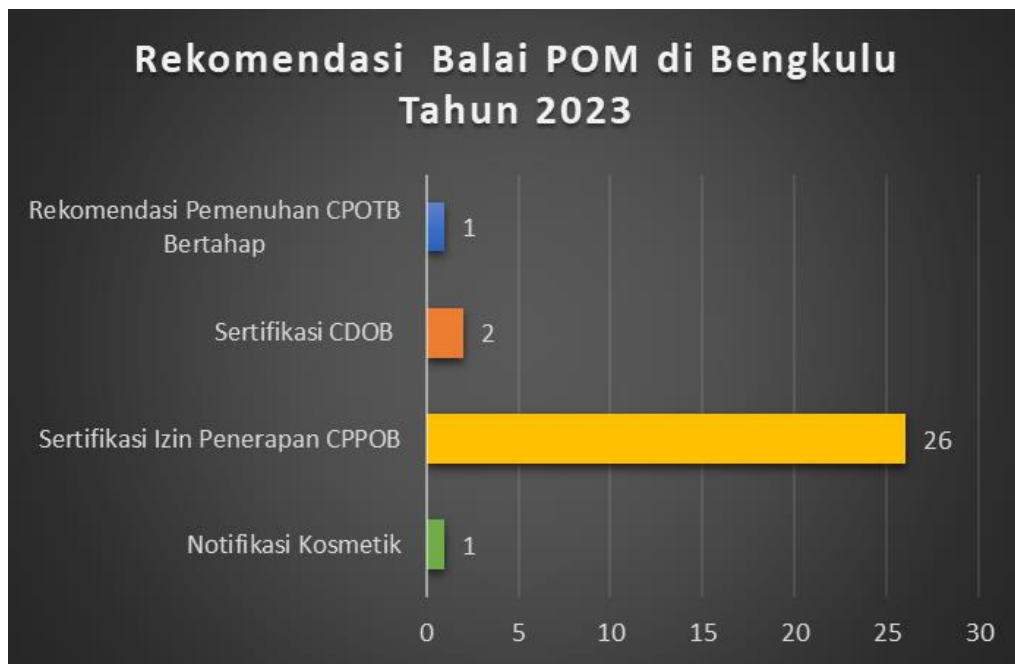
### 3.8 SERTIFIKASI PRODUK DAN FASILITAS PRODUKSI DAN/ATAU DISTRIBUSI OBAT DAN MAKANAN

#### 3.8.1 REKOMENDASI SURAT KETERANGAN IMPOR (SKI) DAN SURAT KETERANGAN EKSPOR (SKE)

Pada tahun 2022 Balai POM di Bengkulu Tidak Menerbitkan Surat Keterangan Impor (SKI) dan Surat Keterangan Ekspor (SKE).

#### 3.8.2 REKOMENDASI CPOB, CDOB, CPOTB BERTAHAP, CPOKB, DAN CPPOB

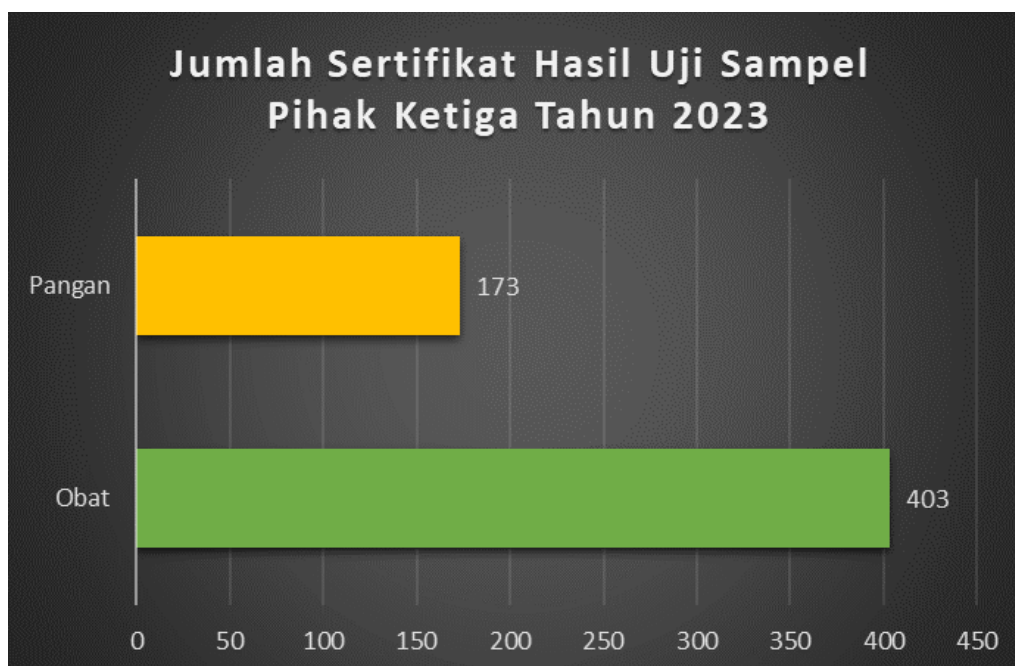
Pada tahun 2023 Balai POM di Bengkulu menerbitkan rekomendasi pemohon notifikasi kosmetik sebanyak 1, Sertifikat Izin Penerapan CPPOB sebanyak 26, Sertifikat CDOB sebanyak 2 dan Rekomendasi Pemenuhan CPOTB Bertahap sebanyak 1.



Gambar 3. 59 Rekomendasi Balai POM di Bengkulu Tahun 2023

### 3.8.3 SERTIFIKAT HASIL UJI SAMPEL PIHAK KE TIGA

Pada tahun 2023 Balai POM di Bengkulu menerbitkan sertifikat hasil uji sebanyak 603 yang terdiri dari obat sebanyak 430 dan pangan sebanyak 173.

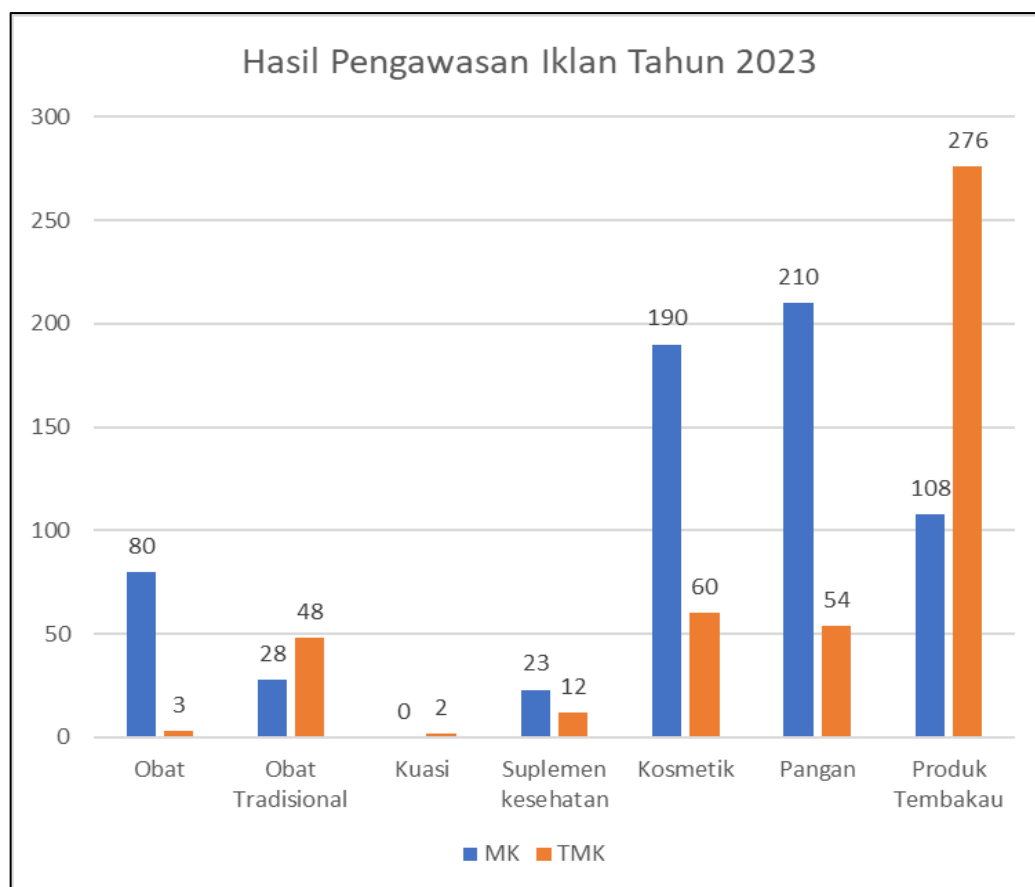


Gambar 3. 60 Sertifikat Hasil Uji Sampel Pihak Ketiga Balai POM di Bengkulu Tahun 2023

### 3.9 PEMANTAUAN IKLAN DAN LABEL

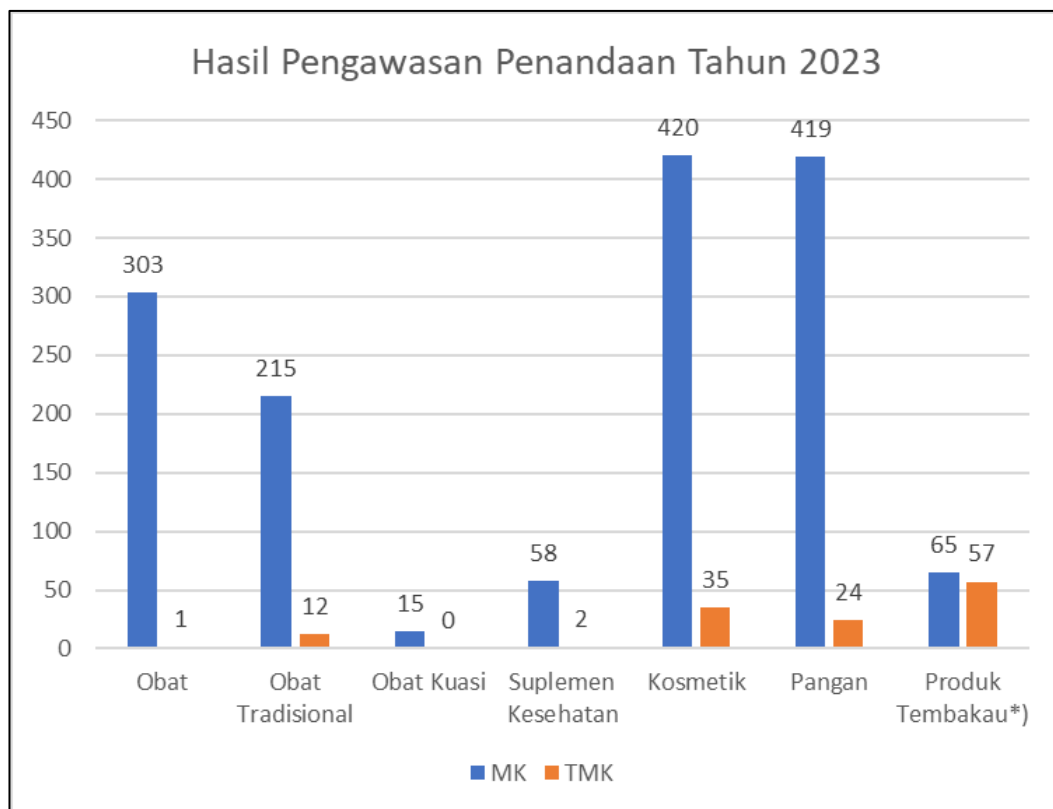
Pemantauan iklan dilaksanakan terhadap media cetak, elektronik, digital, dan luar ruang untuk komoditi obat, obat tradisional, kosmetik, suplemen kesehatan, pangan dan rokok. Pada tahun 2023, total target pengawasan iklan Balai POM di Bengkulu sebanyak 1015 iklan dengan realisasi sebanyak 1094 iklan (107,78%).

Hasil pengawasan iklan yang Memenuhi Syarat (MS) sebanyak 639 iklan (58,41%) dan Tidak Memenuhi Ketentuan 455 iklan (41,59%). Hasil pengawasan iklan oleh Balai POM di Bengkulu tahun 2023 dapat dilihat pada Gambar dibawah berikut:



Gambar 3. 61 Realisasi Pengawasan Iklan tahun 2023

Pemantauan label dilaksanakan terhadap penandaan pada kemasan komoditi obat, obat tradisional, kosmetik, suplemen kesehatan, Obat Kuasi, pangan dan rokok. Pada tahun 2023, pengawasan label Balai POM di Bengkulu sebanyak 1611 label. Hasil pengawasan label yang Memenuhi Syarat (MS) sebanyak 1480 label (91,87%) dan Tidak Memenuhi Ketentuan 131 label (8,13%). Hasil pengawasan label oleh Balai POM di Bengkulu tahun 2023 dapat dilihat pada Gambar dibawah berikut:



Gambar 3. 62 Hasil pengawasan Label tahun 2023

TMK penandaan paling banyak berasal dari produk tembakau. Jenis pelanggaran pada label produk tembakau ini antara lain Kalimat menyesatkan, luas peringatan tidak lebih dari 38% dan tidak ada pita cukai. Pelanggaran pada label kosmetik antara lain Klaim berlebihan dan informasi tidak lengkap atau tidak sesuai dengan yg didaftarkan. Dan untuk pelanggaran pada label pangan antara lain tidak mencantumkan bahan yang digunakan dan tidak sesuai dengan label yang disetujui.

### 3.10 PENYIDIKAN KASUS TINDAK PIDANA BIDANG OBAT DAN MAKANAN

Dalam perka BPOM no 19 tahun 2023 tentang Organisasi dan Tata Kerja UPT pada BPOM, UPT BPOM mempunyai tugas melaksanakan tugas teknis operasional di bidang pengawasan Obat dan Makanan pada wilayah kerja masing-masing sesuai dengan ketentuan peraturan perundang-undangan dan salah satu fungsi dari UPT, termasuk Balai POM Bengkulu, adalah pelaksanaan cegah tangkal, intelijen dan penyidikan terhadap pelanggaran ketentuan peraturan perundang-undangan di bidang pengawasan Obat dan Makanan

Balai Pengawas Obat dan Makanan di Bengkulu berkomitmen untuk memastikan semua Obat dan Makanan yang beredar dan dimanfaatkan oleh masyarakat di Provinsi Bengkulu adalah produk yang berkualitas dan benar-benar sesuai ketentuan peraturan perundangan yang berlaku. Semua produk obat dan makanan haruslah terdaftar dan memenuhi standar persyaratan keamanan, khasiat, kemanfaatan dan mutu.

Dalam menjalankan fungsi Pengawasan Obat dan Makanan, upaya peningkatan kinerja pengawasan obat dan makanan yang dilakukan oleh Balai POM Bengkulu adalah:

1. Patroli Siber.
2. Operasi Intensif dan Operasi penindakan kejahatan di bidang
3. obat dan makanan illegal.
4. Kegiatan investigasi/pendalaman informasi.
5. Kegiatan cegah tangkal
6. Penyidikan atau Projustitia

Pengawasan obat dan makanan dilakukan secara berjenjang, dimana langkah akhir yang ditempuh oleh Badan POM secara khusus Balai POM Bengkulu adalah Upaya Penindakan. Penindakan dilakukan terhadap penyimpangan dan melakukan perbuatan yang melawan hukum atau peraturan yang berlaku. Perbuatan melawan hukum adalah perbuatan tindak pidana, secara khusus Tindak Pidana di bidang Obat dan Makanan, sebagai kejahatan kemanusiaan yang berdampak negatif terhadap kesehatan, permasalahan ekonomi akibat hilangnya pemasukan pajak dan bea masuk serta menekan daya saing dunia usaha yang pada akhirnya dapat berdampak kepada kehidupan bangsa.

Penegakan hukum diperlukan sebagai lini akhir dalam proses pengawasan obat dan makanan yang dilakukan Badan POM RI untuk melindungi masyarakat. Kepastian dan penegakan hukum dilakukan untuk menekan pelanggaran hukum di bidang obat dan makanan dan memberikan efek jera kepada pelaku pelanggaran hukum yang dikenal sebagai Pelaku Kejahatan obat dan makanan.

Sepanjang Tahun 2023, kegiatan Penindakan yang dilakukan Balai POM Bengkulu meliputi kegiatan pendalaman informasi/ investigasi awal/operasi intelijen, operasi penindakan/ Operasi intensif pemberantasan obat dan makanan illegal yang pada akhirnya ke tahap Penyidikan. Semua kegiatan itu dilakukan sesuai dengan Standar Operational Procedur (SOP) dan aturan perundang-undangan yang berlaku. Kegiatan penindakan pada akhirnya berujung pada tindak lanjut kasus-kasus pelanggaran obat dan makanan yang ditemukan, berupa Tahap Non Projustitia dan Projustitia. Tahap Projustitia berupa Penyidikan atau pemberkasan dilakukan sesuai SOP berdasarkan pada hasil Gelar kasus atau gelar Perkara.

### 3.10.1 PENELUSURAN KASUS/ PETA RAWAN KASUS

Penelusuran kasus dalam rangka pemetaan rawan kasus dilakukan untuk dapat memberikan gambaran tentang sebaran kasus yang ada di wilayah kerja Balai POM Bengkulu yang terdiri dari 6 kabupaten dan kota antara lain: Kota Bengkulu, Kab. Seluma, Kab. Bengkulu Selatan, Kab. Kaur, Kab. Bengkulu Tengah, Kab. Bengkulu Utara, dan Kab. Mukomuko. Data penelusuran kasus dalam rangka pemetaan rawan kasus digambarkan sebagai berikut:

Tabel 3. 6 Pemetaan Rawan Kasus

No	Kabupaten/ Kota	Jumlah Kasus
1	Kota Bengkulu	45
2	Seluma	3
3	Bengkulu Selatan	6
4	Bengkulu Utara	6
5	Bengkulu Tengah	1
6	Kaur	7
7	Mukomuko	15

Berdasarkan data tabel diatas, maka terlihat bahwa Jumlah Kasus yang terjadi di Kota Bengkulu sebanyak 45 kasus menempati jumlah terbanyak, kemudian diikuti oleh Kab. Mukomuko sebanyak 15 kasus, Kab. Kaur sebanyak 7 kasus, Kab. Bengkulu Selatan sebanyak 6 kasus, Kab. Bengkulu Utara sebanyak 6 kasus, Kab. Seluma sebanyak 3 dan Kab. Bengkulu Tengah sebanyak 1 Kasus. Hal ini dapat digambarkan dalam grafik berikut yang menggambarkan persentase kasus Peta rawan Kasus Obat dan Makanan BPOM Bengkulu sepanjang tahun 2023 per Kabupaten Kota di Propinsi Bengkulu.



Gambar 3. 63 Persentase kasus Obat dan Makanan per Kab/Kota Tahun 2023

Pada gambar grafik diatas tampak bahwa persentase kasus terbesar yaitu sebesar 54 % terjadi di Kota Bengkulu, selanjutnya 18 % di Kab. Mukomuko, 9 % di Kab. Kaur, 7 % Bengkulu Utara, 7 % Bengkulu Selatan, Kab. Seluma, 3 % Kab. Kepahiang dan 1 % Kab. Bengkulu Tengah.

Sedangkan peta rawan kasus berdasarkan komoditi yang terjadi sepanjang Tahun 2023 adalah sebagai berikut:

Tabel 3. 7 Peta Rawan Kasus Berdasarkan Komoditi

No	Komoditi	Jumlah Kasus
1	Kosmetik	33
2	Obat Tradisional	18
3	Suplemen Kesehatan	19
4	Pangan	2
5	Obat	11

Dari tabel tersebut kemudian digambarkan dalam bentuk grafik berupa persentase kasus berdasarkan komoditi:



Gambar 3. 64 Persentase Jumlah Kasus Per Komoditi

Berdasarkan data tabel dan grafik tersebut diatas, maka dapat di jelaskan beberapa hal, sebagai berikut: komoditi kasus kosmetik lebih banyak terjadi yaitu 33 kasus (40 %), lalu diikuti komoditi kasus Suplemen Kesehatan 23 %, Obat Tradisional 22 %, obat 13 % dan pangan 2 %.

### 3.10.2 PENGAWASAN ONLINE DISTRIBUSI PRODUK OBAT DAN MAKANAN

Sepanjang Tahun 2023, Balai POM Bengkulu rutin melakukan pengawasan peredaran produk obat dan makanan yang beredar di propinsi Bengkulu. Kegiatan pengawasan online yang dilakukan, dikenal dengan istilah Patroli Siber. Patroli siber yang dilakukan oleh BPOM Bengkulu antara lain adalah kegiatan dengan melakukan penyisiran pembelian dan penjualan yang dilakukan menggunakan jaringan internet atau secara online, mengidentifikasi aktivitas jual beli akun di media sosial dan membuat suatu analisa dan rekomendasi atas aktivitas akun yang sedang diamati. Setelah itu bahan keterangan (data) yang didapat, dijadikan informasi untuk melakukan tindak lanjut pengawasan dan penindakan oleh Balai POM Bengkulu.

Modus pemasukan dan peredaran secara *online* yang diidentifikasi dari kategori dengan menggunakan media sosial secara online terbagi menjadi beberapa jenis antara lain melalui shopee, whatsapp, facebook, instagram, telepon lazada dan tokopedia. Pemesanan produk kosmetik melalui e-

*commerce* tidak terbatas pada 1 (satu) area saja, melainkan lintas provinsi, seperti pemesanan yang didatangkan dari lintas propinsi.

Diketahui beberapa kasus melakukan pemesanan dengan jumlah kecil maupun banyak dan dikirim melalui jasa ekspedisi. Jasa ekspedisi yang digunakan untuk pemasukan kosmetik ilegal yaitu JNE, J&T, dan Tiki.

Modus lain pemesanan produk obat dan makanan adalah melalui media sosial (Instagram dan Facebook), aplikasi pesan singkat (WhatsApp dan Line), dan telepon. Beberapa kasus dengan modus melalui media sosial mendapatkan informasi melalui grup/forum jual beli Facebook yang perlu didalami lagi untuk mencari informasi mengenai sumber produk, sedangkan kasus lainnya melakukan transaksi antar akun melalui Facebook dan Instagram.

Sepanjang tahun 2023, jumlah tautan yang diprofilng adalah 71, kemudian konten direkomendasikan untuk di takedown dan telah di takedown sebanyak 71 konten. Sehingga persentase konten yang ditake down adalah 100 %.

Data tersebut dapat digambarkan dalam table sebagai berikut:

Tabel 3. 8 Konten Yang dilakukan Takedown

No	Jumlah Tautan Diprofilng	Konten direkome- dasikan <i>takedown</i>	Total Konten Di- <i>takedown</i>	Persentase Konten Di- <i>takedown</i>
1	71	71	71	100,00%

Jadi persentase jumlah konten yang ditakedown berdasarkan konten yang direkomendasikan di teke down adalah sudah semua konten di take down.

### 3.10.3 KEGIATAN CEGAH TANGKAL

#### 3.10.3.1 Analisis kejahatan dibidang obat dan makanan

Sepanjang Tahun 2023, Balai POM Bengkulu sudah melakukan kegiatan pengumpulan bahan keterangan dalam rangka penyusunan Analisis Kejahatan dibidang obat dan makanan. Dari target dokumen analisis kejahatan obat dan makanan yang ditetapkan oleh Direktorat Cegah Tangkal Badan POM sebanyak 2 dokumen analisis, telah dipenuhi sesuai target oleh Balai POM Bengkulu, dengan capaian 100 % (2 dokumen Analisis), dengan judul atau tema, yaitu:

- a. “MARAKNYA PEREDARAN TIDAK SESUAI KETENTUAN DAN PENYALAHGUNAAN OBAT-OBAT TERTENTU DI PROP. BENGKULU”
- b. “PEREDARAN KOSMETIK ILEGAL DAN REKOMENDASI UPAYA PENCEGAHAN DI PROP. BENGKULU”

### 3.10.3.2 Pertemuan Penggalangan Lintas sektor Cegah Tangkal kejahatan di Bidang Obat dan Makanan



Gambar 3. 65 Pertemuan Penggalangan Stakeholders

Pada tanggal 09 Agustus 2023, bertempat di Hotel Santika Bengkulu, Balai POM Bengkulu telah mengadakan kegiatan Pertemuan Penggalangan Stakeholders Dalam Rangka Cegah Tangkal Kejahatan Obat dan Makanan. Judul pertemuan penggalangan “Peredaran Ilegal dan Penyalahgunaan Obat-obat Tertentu”. Pertemuan ini dihadiri oleh 51 peserta yang terdiri dari Intansi dalam CJS seperti Kepolisian, BNN, Kejaksaan, Jasa pengiriman dan angkutan, Pedagang dan penjual, dll.

Hasil kegiatan pertemuan penggalangan tersebut yaitu kesamaan persepsi dan berkomitmen mengupayakan masyarakat Bengkulu dapat lebih memahami akan pentingnya Obat dan Makanan yang aman bermutu dan berkhasiat dan bermanfaat dalam rangka mencerdaskan generasi.

### 3.10.3.3 Persentase Tindak Lanjut Rekomendasi Analisis kejahatan

Sepanjang tahun 2023, Balai POM Bengkulu menerima dokumen Rekomendasi Analisis Kejahatan Obat dan Makanan yang Diberikan sebanyak 8 dokumen analisis untuk ditindaklanjuti. Balai POM Bengkulu

telah menindaklanjuti semua rekomendasi analisis yang disampaikan oleh Deputi IV Badan POM RI. Sehingga Persentase Tindak Lanjut Rekomendasi Analisis Kejahatan Obat dan Makanan yang Ditindaklanjuti sebesar 100 %.

Tabel 3. 9 Persentase Tindak Lanjut Rekomendasi Analisis kejahatan

No	Jumlah Rekomendasi Analisis Kejahatan Obat dan Makanan yang Diberikan	Jumlah Rekomendasi Analisis Kejahatan Obat dan Makanan yang Ditindaklanjuti	Persentase Tindak Lanjut Rekomendasi
1	8	8	100,00%

#### 3.10.3.4 Kegiatan Intelijen/Operasi Intelijen

Sepanjang Tahun 2023, Balai POM Bengkulu telah melakukan kegiatan intelijen / operasi intelijen yang dijadikan bahan untuk melakukan operasi intensif lintas sektor maupun operasi penindakan dengan hasil jumlah kasus seperti yang ditunjukkan oleh tabel sebagai berikut

Tabel 3. 10 Jumlah Kasus Hasil Kegiatan Intelijen/Operasi Intelijen Tahun 2023

No	Jenis Produk	Jumlah Kasus	Jenis laporan			
			LI	%	LapIn	%
1	Obat dan PKRT	2	2		0	
2	OT	3	2		1	
3	KOS	5	5		0	
4	Suplemen Makanan	1	1		0	
5	Pangan	0	0		0	
Total		11	10	90,90	1	9,1

Selama tahun 2023 kegiatan Kegiatan Intelijen/Operasi Intelijen di bidang Obat dan Makanan yang dilaporkan pada dashboard penindakan adalah sebanyak 11 laporan yang terdiri dari 10 laporan Informasi dan 1 laporan intelijen.

### 3.10.3.5 Penyidikan Berkas Perkara.

Berdasarkan table dibawah ini yang menunjukkan penyelesaian kasus yang ditangani oleh Balai POM Bengkulu sepanjang Tahun 2023:



Gambar 3. 66 Press conference Penindakan

Tabel 3. 11 Penyidikan Obat dan makanan oleh BPOM Tahun 2023

No	Kabupaten		Jumlah Perkara	Tahap Penanganan Perkara					Jumlah nilai barang bukti perkara (Rp)
				SP D P	P2 1	Tahap II	Putusan Pngadilan	SP3	
1	3			5	8	9	10	11	12
1	Kabupaten Bengkulu Selatan	2023	1	V	V	V	V		Rp3.013.500
		Carry over	1	V				V	
2	Kabupaten Mukomuko	2023	1	V	V	V	V		Rp189.646.000

No	Kabupaten	Jumlah Perkara	Tahap Penanganan Perkara					Jumlah nilai barang bukti perkara (Rp)
			SPDP	P21	Tahap II	Putusan Pengadilan	SP3	
1	3		5	8	9	10	11	12
		Carry over						
		3	0	0	0	0	0	Rp192.659.500

Berdasarkan target perkara tahun 2023, Balai POM di Bengkulu mendapatkan target perkara yaitu sebanyak 2 (dua) perkara dan sudah diselesaikan hingga bulan september tahun 2023. Sementara masih ada 1 perkara yang Carry Over dari Tahun 2022, SPDP sudah dikeluarkan dengan nama yang Tersangka yang belum ditetapkan, dikarenakan Calon Tersangka sudah melarikan diri.

Sebagai bentuk penyelesaian atas perkara yang carry over tahun 2022, langkah-langkah yang sudah diambil oleh BPOM Bengkulu adalah sebagai berikut:

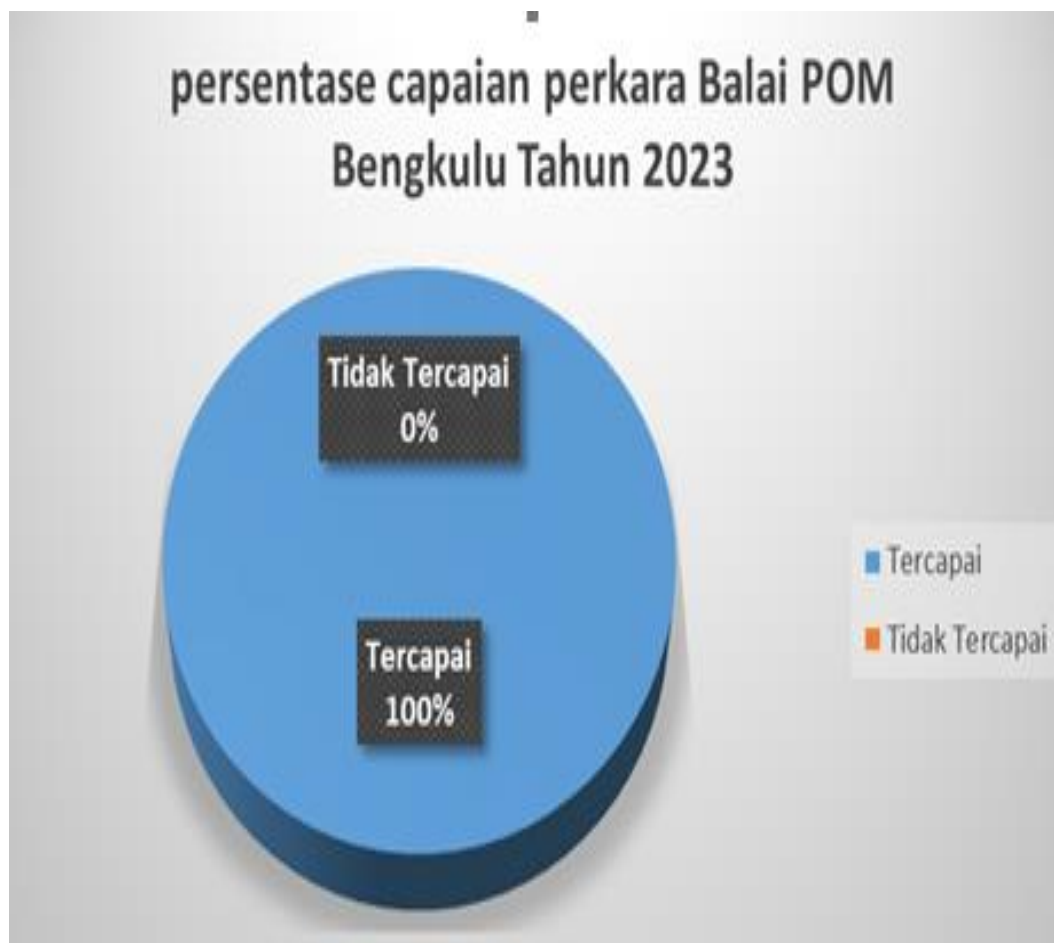
- Berkoordinasi dengan Korwas PPNS POlda Bengkulu dan Kejati Bengkulu untuk menyelesaikan perkara carry over dengan tersangka yang belum ditetapkan.
- Melakukan gelar perkara bersama dengan Korwas PPNS POlda Bengkulu dan Kejati Bengkulu pada tanggal 21 Desember 2023 dengan kesimpulan dihentikan Penyidikan selanjutnya dikeluarkan Surat Perintah Penghentian Penyidikan.
- Memberitahukan kepada Jaksa peneliti berkas perkara Kejati Bengkulu tentang telah dihentikannya penyidikan Calaan tersangkan yang belum ditetapkan Tersangka.

Hasil pencapaian target perkara Tahun 2023 adalah sebesar 100 % (melebihi target kinerja Balai POM Bengkulu sebesar 75 %), hal ini dapat diterangkan sebagai berikut:

d. Ada 2 berkas perkara yang telah P21 dan sudah dilakukan Tahap II, ke Kejaksaan dan telah ada putusan tetap Pengadilan.

e. Ada 1 berkas perkara carry over yang sudah selesai yaitu dihentikan penyidikan dengan mengeluarkan SP3 berdasarkan hasil gelar perkara tanggal 21 Desember 2023, bersama dengan Polda Bengkulu dan Kejaksaan tinggi Bengkulu:

Hasil pencapaian target perkara Tahun 2023 adalah sebesar 100 % (BAIK) dan persentase keberhasilan penindakan 75 %. Adapun persentase capaian perkara Balai POM Bengkulu Tahun 2023 dapat ditampilkan pada grafik dibawah ini.



Gambar 3. 67 Persentase capaian perkara Balai POM Bengkulu Tahun 2023

f. Peningkatan Jejaring Lintas Sektor



Gambar 3. 68 Peningkatan Lintas Sektor

Selain itu dalam rangka meningkatkan kerjasama dan koordinasi penanganan perkara dan mendukung fungsi teknis penindakan, dilakukan koordinasi dengan instansi lain yang termasuk dalam CJS (Criminal Justice System). Kerjasama ini penting dilakukan karena penegakan hukum memerlukan kolaborasi dan koordinasi semua stakeholder yang ada dan terhubung dalam CJS.

Koordinasi dengan lintas sektor semakin diintensifkan demi memperkuat sistem pengawasan Obat dan Makanan di Wilayah Propinsi Bengkulu

a. Koordinasi dalam rangka Memperkuat sistem pengawasan obat dan makanan serta Pemberantasan Obat dan Makanan Ilegal Tahun 2023.

b. Koordinasi dalam rangka Pemantapan Tata Hubungan Kerja dengan Lintas Sektor Terkait. Balai POM Di Bengkulu melakukan pemantapan hubungan kerja dengan Korwas Polda Bengkulu dan Kejaksaan Tinggi Bengkulu.

c. Koordinasi dalam rangka penegakan hukum dengan Jejaring Criminal Justice System (CJS) antara lain

melaksanakan kegiatan:

1. Melaksanakan operasi intensif lintas sektor dan operasi Penindakan dengan meminta bantuan Taktis dan Teknis dari Korwas PPNS Polda Bengkulu.
2. Melaksanakan gelar perkara dengan Instansi Lintas Sektor antara lain Kepolisian Daerah Bengkulu.
3. Mengikuti Pertemuan peningkatan kemampuan PPNS Se Propinsi Bengkulu yang diadakan oleh Kemenkumham Kanwil Bengkulu
4. dll sesuai tupoksi masing-masing

### 3.11 PEMBERDAYAAN MASYARAKAT/KONSUMEN

#### 3.11.1 KOMUNIKASI, INFORMASI, DAN EDUKASI (KIE) LANGSUNG KE MASYARAKAT

##### 3.11.1.1 KIE Bersama Tokoh Masyarakat



Gambar 3. 69 KIE Bersama Tokoh Masyarakat

Komunikasi, Informasi, dan Edukasi dilaksanakan oleh Balai POM di Bengkulu bersama tokoh masyarakat khususnya dari anggota Komisi IX DPR RI. Pada kegiatan ini disampaikan materi dari narasumber Anggota Komisi IX DPR RI dan Balai POM di Bengkulu. Kegiatan Komunikasi, Informasi, dan Edukasi bersama tokoh masyarakat tahun 2023 dilakukan sebanyak 30 kali pada 10 kabupaten/kota. Selama tahun 2023, jumlah masyarakat yang mendapatkan penyebaran Informasi adalah sebanyak 15000 orang dengan rincian pelaksanaan kegiatan yang dapat dilihat pada Tabel dibawah, yaitu:

Tabel 3. 12 Pelaksanaan KIE bersama Tokoh Masyarakat tahun 2023

No	Waktu dan Tempat Pelaksanaan	Narasumber	Materi yang disampaikan	Jumlah Peserta
1	Kota Bengkulu  12 Februari 2023	Hj. Elva Hartati, SIP, MM	Obat dan Makanan Aman, Cek Klik, Cara Memilih Kosmetik yang Aman	500
2	Kabupaten Seluma	Hj. Elva Hartati, SIP, MM	Obat dan Makanan Aman, Cek Klik, Cara	500

No	Waktu dan Tempat Pelaksanaan	Narasumber	Materi yang disampaikan	Jumlah Peserta
	20 Februari 2023		Memilih Kosmetik yang Aman	
3	Kota Bengkulu 23 Februari 2023	Hj. Elva Hartati, SIP, MM	Obat dan Makanan Aman, Cek Klik, Cara Memilih Kosmetik yang Aman	500
4	Kab. Bengkulu Selatan 15 Maret 2023	Hj. Elva Hartati, SIP, MM	Obat dan Makanan Aman, Cek Klik, Cara Memilih Kosmetik yang Aman	500
5	Kota Bengkulu 31 Maret 2023	Hj. Elva Hartati, SIP, MM	Obat dan Makanan Aman, Cek Klik, Cara Memilih Kosmetik yang Aman	500
6	Kota Bengkulu 7 April 2023	Hj. Elva Hartati, SIP, MM	Obat dan Makanan Aman, Cek Klik, Cara Memilih Kosmetik yang Aman	500
7	Kota Bengkulu 9 Mei 2023	Hj. Elva Hartati, SIP, MM	Obat dan Makanan Aman, Cek Klik, Cara Memilih Kosmetik yang Aman	500
8	Kab. Bengkulu Tengah Mei 2023	Hj. Elva Hartati, SIP, MM	Obat dan Makanan Aman, Cek Klik, Cara Memilih Kosmetik yang Aman	500

No	Waktu dan Tempat Pelaksanaan	Narasumber	Materi yang disampaikan	Jumlah Peserta
9	Kab. Bengkulu Selatan 3 Juni 2023	Hj. Elva Hartati, SIP, MM	Obat dan Makanan Aman, Cek Klik, Cara Memilih Kosmetik yang Aman	500
10	Kab. Kepahiang 11 Juni 2023	Hj. Elva Hartati, SIP, MM	Obat dan Makanan Aman, Cek Klik, Cara Memilih Kosmetik yang Aman	500
11	Kota Bengkulu 16 Juni 2023	Hj. Elva Hartati, SIP, MM	Obat dan Makanan Aman, Cek Klik, Cara Memilih Kosmetik yang Aman	500
12	Kab. Bengkulu Tengah Juni 2023	Hj. Elva Hartati, SIP, MM	Obat dan Makanan Aman, Cek Klik, Cara Memilih Kosmetik yang Aman	500
13	Kab. Rejang Lebong Juli 2023	Hj. Elva Hartati, SIP, MM	Obat dan Makanan Aman, Cek Klik, Cara Memilih Kosmetik yang Aman	500
14	Kab. Lebong Agustus 2023	Hj. Elva Hartati, SIP, MM	Obat dan Makanan Aman, Cek Klik, Cara Memilih Kosmetik yang Aman	500
15	Kab. Bengkulu Utara Agustus 2023	Hj. Elva Hartati, SIP, MM	Obat dan Makanan Aman, Cek Klik, Cara Memilih Kosmetik yang Aman	500

No	Waktu dan Tempat Pelaksanaan	Narasumber	Materi yang disampaikan	Jumlah Peserta
16	Kab. Mukomuko Agustus 2023	Hj. Elva Hartati, SIP., MM.	Obat dan Makanan Aman, Cek Klik, Cara Memilih Kosmetik yang Aman	500
17	Kota Bengkulu Agustus 2023	Hj. Elva Hartati, SIP., MM.	Obat dan Makanan Aman, Cek Klik, Cara Memilih Kosmetik yang Aman	500
18	Kab. Seluma Agustus 2023	Hj. Elva Hartati, SIP., MM.	Obat dan Makanan Aman, Cek Klik, Cara Memilih Kosmetik yang Aman	500
19	Kota Bengkulu 9 September 2023	Hj. Elva Hartati, SIP., MM.	Obat dan Makanan Aman, Cek Klik, Cara Memilih Kosmetik yang Aman	500
20	Kota Bengkulu 23 September 2023	Hj. Elva Hartati, SIP., MM.	Obat dan Makanan Aman, Cek Klik, Cara Memilih Kosmetik yang Aman	500
21	Kab. Bengkulu Selatan 10 Oktober 2023	Hj. Elva Hartati, SIP., MM.	Obat dan Makanan Aman, Cek Klik, Cara Memilih Kosmetik yang Aman	500
22	Kab. Bengkulu Tengah Oktober 2023	Hj. Elva Hartati, SIP., MM.	Obat dan Makanan Aman, Cek Klik, Cara Memilih Kosmetik yang Aman	500

No	Waktu dan Tempat Pelaksanaan	Narasumber	Materi yang disampaikan	Jumlah Peserta
23	Kab. Mukomuko 21 Oktober 2023	Hj. Elva Hartati, SIP., MM.	Obat dan Makanan Aman, Cek Klik, Cara Memilih Kosmetik yang Aman	500
24	Kab. Lebong 28 Oktober 2023	Hj. Elva Hartati, SIP., MM.	Obat dan Makanan Aman, Cek Klik, Cara Memilih Kosmetik yang Aman	500
25	Kab. Bengkulu Utara 3 November 2023	Hj. Elva Hartati, SIP., MM.	Obat dan Makanan Aman, Cek Klik, Cara Memilih Kosmetik yang Aman	500
26	Kab. Seluma 4 November 2023	Hj. Elva Hartati, SIP., MM.	Obat dan Makanan Aman, Cek Klik, Cara Memilih Kosmetik yang Aman	500
27	Kab. Bengkulu Selatan 10 November 2023	Hj. Elva Hartati, SIP., MM.	Obat dan Makanan Aman, Cek Klik, Cara Memilih Kosmetik yang Aman	500
28	Kota Bengkulu 12 November 2023	Hj. Elva Hartati, SIP., MM.	Obat dan Makanan Aman, Cek Klik, Cara Memilih Kosmetik yang Aman	500
29	Kab. Kaur Desember 2023	Hj. Elva Hartati, SIP., MM.	Obat dan Makanan Aman, Cek Klik, Cara Memilih Kosmetik yang Aman	500

No	Waktu dan Tempat Pelaksanaan	Narasumber	Materi yang disampaikan	Jumlah Peserta
30	Kota Bengkulu  10 Desember 2023	Hj. Elva Hartati, SIP., MM.	Obat dan Makanan Aman, Cek Klik, Cara Memilih Kosmetik yang Aman	500
<b>Total Peserta yang mendapatkan KIE</b>				15000 Orang

### 3.11.1.2 KIE Secara Langsung DIPA (Pameran dan Sosialisasi)

Bentuk kegiatan KIE secara langsung kepada masyarakat antara lain berupa kegiatan penyuluhan, public campaign, pameran dan sosialisasi yang dilaksanakan secara tatap muka maupun secara daring. Adapun rincian pelaksanaan kegiatan tahun 2023 dapat dilihat pada tabel dibawah berikut:

Tabel 3. 13 Pelaksanaan KIE Langsung Pameran dan Sosialisasi Tahun 2023

No	Nama Kegiatan	Waktu Pelaksanaan	Narasumber	Materi	Jumlah Peserta
1	Penyebaran Informasi Bersama UMB	Februari 2023	Internal BPOM	Obat dan makanan aman, Cek Klik, Cara Memilih Kosmetik yang aman	45 orang
2	KIE Pameran Hari Jadi Ke-20 Kota Mukomuko	20 - 26 Februari 2023	Internal BPOM	Obat dan makanan aman, Cek Klik, Cara Memilih Kosmetik yang aman	100 orang

No	Nama Kegiatan	Waktu Pelaksanaan	Narasumber	Materi	Jumlah Peserta
3	Sinergitas KIE Bersama Tim Penggerak PKK Provinsi Bengkulu	28 Februari - 8 Maret 2023	Internal BPOM	Obat dan makanan aman, Cek Klik, Cara Memilih Kosmetik yang aman	91 orang
4	KIE Pameran dalam rangka HUT Kota Bengkulu Ke-304	13 - 18 Maret 2023	Internal BPOM	Obat dan makanan aman, Cek Klik, Cara Memilih Kosmetik	151 orang
5	KIE Langsung kepada Pedagang dan Pengunjung Pasar	Maret 2023	Internal BPOM	Obat dan makanan aman, Cek Klik, Cara Memilih Kosmetik	35 orang
6	KIE Bersama UMB	Mei 2023	Internal BPOM	Obat dan makanan aman, Cek Klik, Cara Memilih Kosmetik	100 orang
7	Poli Pintar di Pantai Panjang, SMAN 3 Kota Bengkulu dan SMAN 2 Kota Bengkulu	Mei 2023	Internal BPOM	Obat dan makanan aman, Cek Klik, Cara Memilih Kosmetik	104 orang

No	Nama Kegiatan	Waktu Pelaksanaan	Narasumber	Materi	Jumlah Peserta
8	KIE Obat dan Makanan bersama Pramuka di Kota Bengkulu dan Kab. Bengkulu Selatan	Juni 2023	Internal BPOM	Obat dan makanan aman, Cek Klik, Cara Memilih Kosmetik	308 orang
9	Poli Pintar di Pasar Muara Aman Kab. Lebong dan di Pantai Panjang Kota Bengkulu	Juni 2023	Internal BPOM	Obat dan makanan aman, Cek Klik, Cara Memilih Kosmetik	28 orang
10	KIE Obat dan Makanan bersama Pramuka	Juli 2023	Internal BPOM	Obat dan makanan aman, Cek Klik, Cara Memilih Kosmetik	60 orang
11	Sosialisasi CCPOB bersama Bumdes	Juli 2023	Internal BPOM	CPPOB	23 orang

No	Nama Kegiatan	Waktu Pelaksanaan	Narasumber	Materi	Jumlah Peserta
12	KIE dalam rangka Hari Lingkungan Hidup Sedunia	Juli 2023	Internal BPOM	Obat dan makanan aman, Cek Klik, Cara Memilih Kosmetik yang aman	48 orang
14	Poli Pintar di MAN 2 Kota Bengkulu	Juli 2023	Internal BPOM	Obat dan makanan aman, Cek Klik, Cara Memilih Kosmetik yang aman	27 orang
15	KIE Pendalaman Materi Pengawasan PJAS Bersama Pramuka	Agustus 2023	Internal BPOM	Pangan	28 orang
16	KIE Obat dan Makanan pada Roadshow Bus KPK	31 Agustus - 2 September 2023	Internal BPOM	Obat dan makanan aman, Cek Klik, Cara Memilih Kosmetik yang aman	125 orang

No	Nama Kegiatan	Waktu Pelaksanaan	Narasumber	Materi	Jumlah Peserta
17	Poli Pintar di Pantai Sungai Suci Kab. Bengkulu Tengah dan di Pantai Panjang Kota Bengkulu	September 2023	Internal BPOM	Obat dan makanan aman, Cek Klik, Cara Memilih Kosmetik yang aman	84 orang
18	KIE Keamanan Pangan dan Registrasi Pangan Bersama Poltekes dan bersama UMB (2 x)	Oktober 2023	Internal BPOM	Keamanan Pangan dan Tata cara Registrasi Pangan	220 orang
19	KIE Obat dan Makanan pada Hari Jadi Ibukota Kabupaten Bengkulu Utara	2 - 9 Oktober 2023	Internal BPOM	Obat dan makanan aman, Cek Klik, Cara Memilih Kosmetik yang aman	317 orang
20	Bimtek Registrasi Pangan Olahan dan Keamanan Pangan	Oktober 2023	Internal BPOM	Obat dan makanan aman, Cek Klik, Cara Memilih Kosmetik yang aman	40 orang

No	Nama Kegiatan	Waktu Pelaksanaan	Narasumber	Materi	Jumlah Peserta
21	KIE Obat dan Makanan pada Semarak UMKM Ekspo Tahun 2023	18 - 22 Oktober 2023	Internal BPOM	Obat dan makanan aman, Cek Klik, Cara Memilih Kosmetik yang aman	106 orang
22	KIE Keamanan Pangan dan Registrasi Pangan Bersama Poltekes	November 2023	Internal BPOM	Keamanan Pangan dan Tata cara Registrasi Pangan	110 orang
23	KIE Omkaba di Kab. Kepahiang dan Kab. Bengkulu Tengah, Bengkulu Utara, Mukomuko	November 2023	Internal BPOM	Obat dan makanan aman, Cek Klik, Cara Memilih Kosmetik yang aman	330 orang
24	KIE Pembina Upacara Tamu di SD/SMP Kota Bengkulu  4 kali	November 2023	Internal BPOM	Keamanan Pangan dan Penyalahgunaan Obat	1170 orang
25	Poli Pintar di SMP, SMA, SMKS 17,	November 2023	Internal BPOM	Obat dan makanan aman, Cek Klik,	63 orang

No	Nama Kegiatan	Waktu Pelaksanaan	Narasumber	Materi	Jumlah Peserta
	SMKS 19 Budi Mulia			Cara Memilih Kosmetik yang aman	
26	Poli Pintar pada Hari Libur di Pantai Panjang	Desember 2023	Internal BPOM	Obat dan makanan aman, Cek Klik, Cara Memilih Kosmetik yang aman	76 orang
27	KIE Obat dan Makanan di Kab Seluma, Kab Bengkulu Selatan, Kab Kaur	Desember 2023	Internal BPOM	Obat dan makanan aman, Cek Klik, Cara Memilih Kosmetik yang aman	117 orang
<b>Jumlah Masyarakat yang mendapatkan KIE</b>					<b>3.906 orang</b>

### 3.11.1.3 KIE Melalui Media Cetak dan Elektronik

BPOM di Bengkulu melakukan KIE obat dan makanan melalui media cetak dan elektronik. Rincian kegiatan ini dapat dilihat pada tabel dibawah berikut:

Tabel 3. 14 Pelaksanaan KIE Melalui Media Cetak dan Elektronik Tahun 2023

No	Waktu Pelaksanaan	Media	Materi
1	April 2023	Banner	Tanyolah BPOM Bengkulu
2	Juni 2023	a. Rakyat Bengkulu TV (RB TV) b. RB Koran c. RB Online	Standar Pelayanan Publik BPOM Bengkulu
3	Juli 2023	Leaflet	Layanan Publik BPOM Bengkulu dan Service Delivery Standar Pelayanan Publik BPOM Bengkulu
4	September 2023	RB Koran	Iklan Masyarakat Layanan “Cegah Stunting”
5	September 2023	Baliho	Iklan Masyarakat Layanan “Cegah Stunting”
6	Oktober 2023	Radio Semarak	Talkshow “Cegah Stunting”
7	Des-2023	Baliho	Iklan Masyarakat “Kolaborasi Pengawasan Obat dan Makanan” Layanan

### 3.10.1.4 KIE Melalui Media Sosial

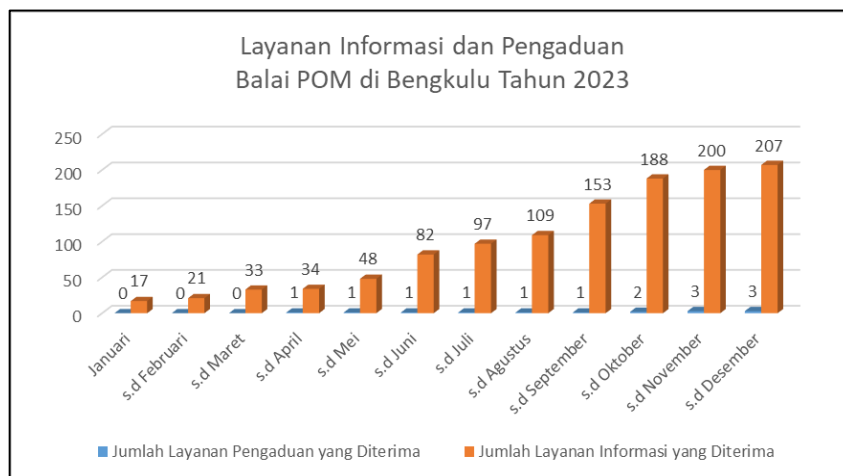
Selama tahun 2023, BPOM di Bengkulu melakukan KIE dengan menggunakan sosial media BPOM di Bengkulu seperti Instagram, Facebook Fan Page, Twitter, Youtube dan Tiktok sebanyak 562 kali. Produktivitas KIE melalui media sosial pada tahun 2023 dapat dilihat pada gambar dibawah berikut.



Gambar 3. 70 Profil Produktivitas KIE melalui Media Sosial Tahun 2022

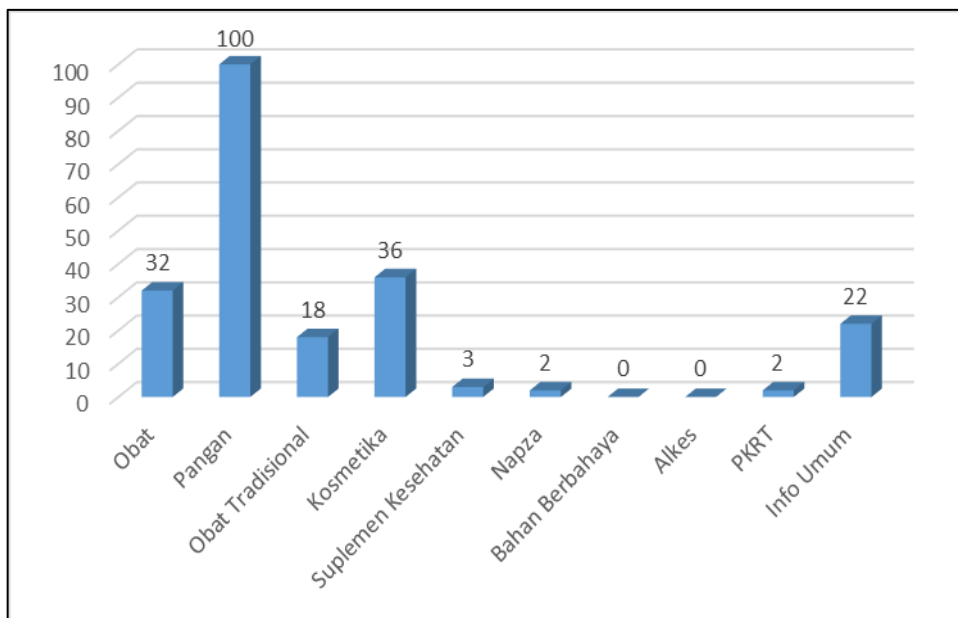
### 3.11.2. LAYANAN PENGADUAN DAN INFORMASI OBAT DAN MAKANAN

Unit Layanan Pengaduan Konsumen (ULPK) mempunyai tugas melaksanakan pengelolaan permintaan informasi, pengaduan masyarakat dan Komunikasi Informasi dan Edukasi (KIE) terkait obat dan makanan. ULPK BPOM di Bengkulu pada tahun 2023 telah menerima 207 layanan informasi dan pengaduan yang terdiri dari 204 layanan informasi dan 4 layanan pengaduan. Persentase layanan informasi yang diselesaikan sesuai dengan Service Level Agreement adalah 99,51% sedangkan untuk layanan pengaduan seluruhnya (100%) diselesaikan sesuai dengan SLA. Profil Layanan Pengaduan Obat dan Makanan setiap bulannya dapat di lihat pada gambar berikut.

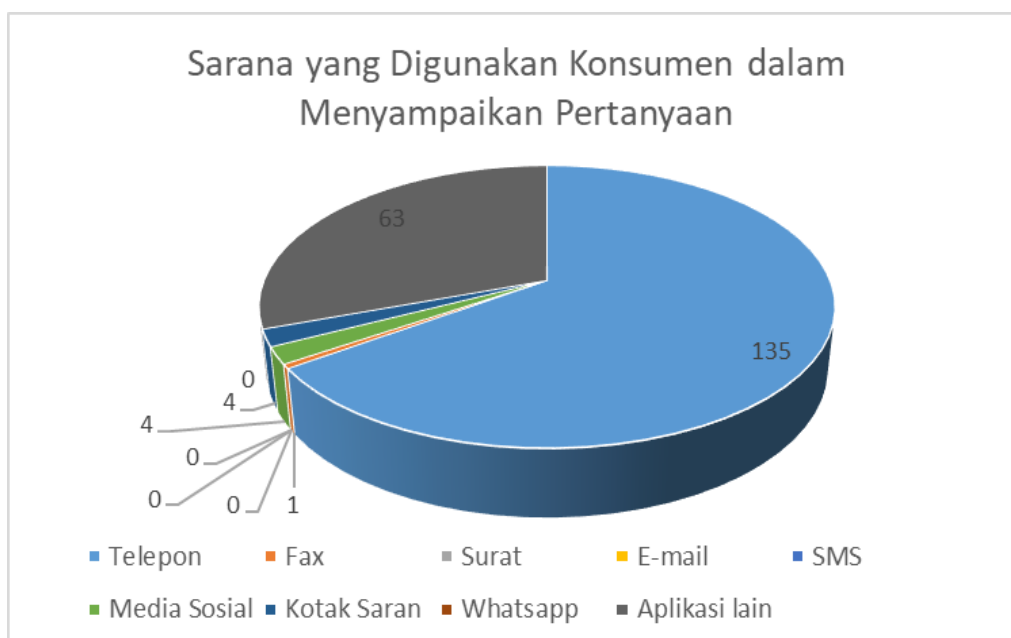


Gambar 3. 71 Layanan Infomasi Pengaduan

Permintaan informasi dan pengaduan, paling banyak diterima secara langsung yaitu sebanyak 135 layanan diikuti dengan melalui Whatsapp sebanyak 55 layanan dan melalui media sosial sebanyak 8 layanan. Profil sarana yang digunakan dalam menyampaikan pengaduan/pertanyaan dapat dilihat pada Gambar dibawah Berikut:



Gambar 3. 72 Kelompok Pertanyaan/Pengaduan Berdasarkan Jenis Komoditas



Gambar 3. 73 Sarana yang Digunakan Konsumen dalam Menyampaikan Pengaduan/Pertanyaan

### 3.11.3 LAYANAN INFORMASI PUBLIK PEJABAT PENGELOLA INFORMASI DAN DOKUMENTASI (PPID)

Layanan informasi yang di berikan oleh PPID Balai POM Bengkulu selama tahun 2023 adalah 3 permintaan dengan rincian 2 permintaan di Bulan Oktober dan 1 permintaan dibulan Desember dengan rata-rata jangka waktu penyelesaian permintaan informasi selama 6 hari kerja.

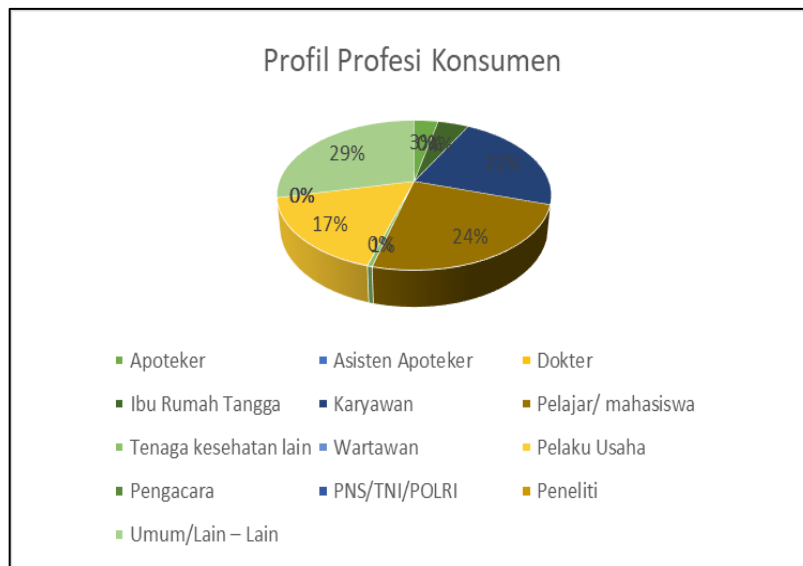
Pada tahun 2023 Balai POM di Bengkulu meraih Anugerah Keterbukaan Informasi Badan Publik Kategori Badan Publik Vertikal Provinsi Bengkulu sebagai “Badan Publik Informatif” dari Komisi Informasi Provinsi Bengkulu Pada Tanggal 07 Desember 2023.



Gambar 3. 74 Anugerah Keterbukaan Infomasi Publik

### 3.11.4. PROPORSI PENANYA BERDASARKAN PROFESI/PEKERJAAN

Pada tahun 2023 permintaan informasi dari konsumen berasal dari berbagai profesi antara lain Apoteker, Asisten Apoteker, Dokter, Ibu Rumah Tangga, Karyawan, Pelajar/Mahasiswa, Tenaga Kesehatan Lain, wartawan, Pelaku Usaha, Pengacara, PNS, TNI/Polri dan Masyarakat Umum/ Lain-lain. Dari 207 layanan permintaan informasi, 3 terbesar berturut-turut berasal dari masyarakat umum/Lain-lain yaitu sebanyak 59 orang diikuti dengan Pelajar/ sebanyak 50 orang dan Karyawan sebanyak 46 orang. Rincian jumlah konsumen untuk masing-masing profesi tercantum dalam gambar dibawah berikut:



Gambar 3. 75 Profil Profesi Konsumen

**TAU KAH KAMU** Sebuah fakta menarik tentang

**TikTok** adalah bahwa platform ini awalnya dikenal dengan nama "Douyin" di Tiongkok. Douyin diluncurkan oleh perusahaan teknologi Tiongkok, ByteDance, pada tahun 2016. Pada tahun berikutnya, ByteDance merilis versi internasional dari Douyin dengan nama **TikTok**, yang secara cepat mendapatkan popularitas global. Meskipun **TikTok** dan Douyin memiliki fungsionalitas yang mirip, keduanya dijalankan sebagai platform yang terpisah, dengan konten yang disesuaikan dengan preferensi dan kebijakan lokal di setiap pasar. Sejak diluncurkan, **TikTok** telah menjadi salah satu platform media sosial yang paling cepat berkembang dan populer di dunia.



# FUN TikTok FACTS



**BPOM Di Bengkulu**  
*Semarak*

*Semangat melayani, Responsif, Akuntabel*

# BAB 4

## MASALAH

## BAB IV MASALAH

### 4.1 MASALAH INTERNAL

1. Pengujian Asetaldehid pada kemasan pangan PET di Balai POM di Bengkulu belum mendapat hasil *base peak* yang sesuai dengan ketentuan.
2. Kelengkapan sarana dan prasarana merupakan faktor penunjang peningkatan kinerja pengawasan Obat dan Makanan. Peralatan laboratorium yang ada saat ini belum memenuhi standar jumlah peralatan yang ditetapkan oleh PPPOMN.
3. Penambahan parameter uji pada beberapa komoditi menyebabkan penggunaan instrumen seperti GCMS dan AAS meningkat, sehingga memerlukan waktu yang lebih panjang untuk menyelesaikan pengujian.
4. Perubahan tools penilaian SKL peralatan pada tahun 2023 menyebabkan penurunan persentase pemenuhan standar peralatan laboratorium.
5. Pemenuhan fasilitas umum yang belum sepenuhnya terpenuhi, diantaranya daycare bagi pegawai yang memiliki anak balita, fasilitas olah raga dan sarana bagi tamu disabilitas .
6. Memiliki 2 gedung pelayanan yang terpisah, sehingga membutuhkan anggaran yang besar dari segi pemeliharaan dan operasional.
7. Sebagian besar peralatan sudah melebihi masa manfaat (mengalami penyusutan) sehingga membutuhkan pemeliharaan yang besar, sedangkan BPOM di Bengkulu memiliki anggaran pemeliharaan yang terbatas.
8. Belum sepenuhnya dapat menciptakan lingkungan kerja yang sehat dan aman yang dapat mengurangi probabilitas kecelakaan kerja /penyakit akibat kelalaian kerja.

### 4.2 MASALAHAN EKSTERNAL

1. Masih beredar produk TIE dari komoditi Obat Tradisional, Kosmetik dan Pangan di masyarakat.


2. Masih rendahnya tingkat pengetahuan masyarakat terkait dengan keamanan Obat dan Makanan.
3. Masih terdapat masyarakat yang belum terpapar atas hasil pengawasan Obat dan Makanan serta kinerja Balai POM di Bengkulu.
4. Masih rendahnya tindak lanjut perbaikan yang dilakukan oleh pelaku usaha atau pemangku kepentingan dari hasil pengawasan atau inspeksi yang dilakukan oleh petugas Balai POM di Bengkulu.

#### **4.3 UPAYA-UPAYA YANG DILAKUKAN BPOM DI BENGKULU UNTUK MENGATASI MASALAH-MASALAH DIATAS SEBAGAI BERIKUT:**

1. Melakukan koordinasi pengujian ke Laboratorium Pangan Pusat Pengembangan dan Pengujian Obat dan Makanan (PPOMN) tentang pengujian sampel Asetaldehid. Balai POM di Bengkulu tetap melakukan serangkaian percobaan dan perbaikan metode kerja, serta rencana pengadaan GCMS untuk melakukan pengujian mandiri Asetaldehid dimasa yang akan datang.
2. Mengajukan rencana pengadaan peralatan untuk memenuhi standar peralatan laboratorium yang telah ditetapkan PPPOMN.
3. Melakukan pemeliharaan rutin terhadap alat laboratorium khususnya alat-alat utama sesuai dengan jadwal yang ditetapkan agar proses pengujian Obat dan Makanan tidak terganggu dan sesuai timeline pengujian.
4. Melakukan intensifikasi pengawasan Obat dan Makanan khususnya produk Obat Tradisional, Kosmetik dan Pangan di pasar tradisional.
5. Melakukan Komunikasi Informasi dan Edukasi (KIE) melalui penyebaran brosur oleh petugas saat dilaksanakannya pengawasan sarana distribusi serta memberikan informasi dan hasil pengawasan terkait keamanan mutu Obat dan Makanan ke seluruh Pusat Kesehatan Masyarakat (Puskesmas) dan Pemerintah tingkat Kecamatan di seluruh wilayah kerja di Provinsi Bengkulu.

6. Melakukan intensifikasi pendampingan kepada pelaku usaha dalam penyusunan rencana tindak lanjut hasil perbaikan terhadap hasil pemeriksaan petugas Balai POM di Bengkulu.
7. Balai POM di Bengkulu berupaya memenuhi sarana prasarana umum untuk meningkatkan layanan publik, diantaranya pemenuhan standar layanan dan fasilitas bagi penyandang disabilitas serta pemenuhan fasilitas olah raga.
8. Melakukan perhitungan kembali terhadap standar ruang/bangunan berdasarkan jumlah pegawai.
9. Secara rutin melakukan inventarisasi dan mengusulkan penghapusan BMN sebagai dasar usulan anggaran belanja modal peralatan dan mesin.
10. Berupaya memenuhi standar ISO 45001:2018 sebagai Standardisasi untuk sistem manajemen kesehatan dan keselamatan kerja bagi pegawai BPOM di Bengkulu.

AYO.. Coba  
Scan Untuk  
Mendapatkan  
FAKTA Lainnya



FUN  
FACTS

**TAU KAH KAMU** Salah satu fakta menarik tentang

**Instagram** adalah bahwa awalnya aplikasi tersebut hampir bernama "Burbn". Burbn adalah proyek awal dari Kevin Systrom dan Mike Krieger, pendiri **Instagram**. Namun, ketika mereka menyadari bahwa fokus aplikasi mereka berubah menjadi berbagi foto, mereka memutuskan untuk mengubah namanya menjadi "**Instagram**". Nama "**Instagram**" sendiri adalah kombinasi dari kata "instant" (seketika) dan "telegram" (pengiriman pesan), mencerminkan visi mereka untuk memungkinkan pengguna berbagi momen mereka seketika melalui foto-foto.

Instagram

# BAB 5

## *KESIMPULAN DAN SARAN*

## BAB V KESIMPULAN DAN SARAN

### 5.1 KESIMPULAN

Dari uraian hasil kegiatan pengawasan obat dan makanan Balai POM di Bengkulu dapat ditarik beberapa kesimpulan sebagai berikut :

1. Pagu anggaran Balai POM di Bengkulu pada tahun 2023 yaitu Rp 27.403.405.000,00 dengan realisasi sebesar Rp 27.390.198.929,00 atau sebesar 99.95% dengan rincian:
  - Belanja Pegawai : Rp 10.512.983.499,00 ( 99.93%)
  - Belanja Barang : Rp 16.705.216.036,00 (99.96%)
  - Belanja Modal : Rp 171.999.400,- (99.99%)
2. Estimasi terhadap penerimaan negara bukan pajak (PNBP) tahun 2023 sebesar Rp. 387.400.000,00 dengan jumlah sampel sebanyak 500 sampel. Realisasi penerimaan sebesar Rp. 572.025.000,00 atau sebesar 147,66 % dengan jumlah 603 sampel PNBP yang berasal dari sampel pihak-3 Kepolisian, Dinas Kesehatan, BNNP, BNNK, perorangan dan perusahaan swasta.
3. Balai POM di Bengkulu telah mendapatkan sertifikat Akreditasi Surveillance ISO 9001:2015 dengan Surat Rekomendasi Nomor 7366/SERCO-IX/OPS/2023 hasil audit oleh PT Sucofindo, sedangkan untuk kegiatan laboratorium sudah terakreditasi ISO/IEC 17025:2015 dengan Surat Keputusan Surveilen Nomor 7130/3.b1/LP/12/2023 tanggal 29 Desember 2023.
4. Target sampling komoditi obat, obat tradisional, kosmetk, suplemen kesehatan dan pangan terealisasi 100 %
5. Kegiatan disubstansi pengujian pada tahun 2023 meliputi pengujian obat, obat tradisional, suplemen kesehatan, kosmetika dan pangan secara kimia dan mikrobiologi berjalan lancar, hanya ada beberapa sampel yang pengujiannya masih dirujuk yaitu sampel vaksin dan rokok, serta pengujian parameter aetaldehid pada produk kemasan pangan yang masih terkendala hasil ujinya sehingga dilakukan pengujian di Balai Besar POM di Surabaya.
6. Capaian pemeriksaan sarana produksi yang dilaksanakan substansi pemeriksaan meliputi sarana obat tradisional dan pangan yaitu terealisasi 100 % dari target yang ditetapkan.
7. Kegiatan pengawasan sarana distribusi yang dilakukan substansi pemeriksaan yaitu:

- Target sarana produk terapeutic yang diperiksa adalah 164 sarana. Realisasi pemeriksaan sarana yang dilakukan tahun 2023 adalah 161 sarana (98,1 %)
  - Target pemeriksaan Sarana Distribusi Obat Tradisional tahun 2023 adalah 27 sarana, dengan realisasi 27 sarana (100%).
  - Target Pengawasan Fasilitas distribusi produk suplemen kesehatan sebanyak 5 sarana dengan realisasisejumlah 5 sarana (100%)
  - Target pemeriksaan fasilitas distribusi kosmetik berjumlah 69 sarana, dengan realisasi sebanyak 69 sarana (100 %).
  - Target pemeriksaan sarana pangan sejumlah 151 sarana termasuk Pemeriksaan Rutin dan dalam rangka Pengawasan Intensifikasi Pangan menjelang Hari Raya Keagamaan dengan realisasi sebanyak 151 sarana (100,0%).
8. Balai POM di Bengkulu secara periodik melakukan pelaporan data keracunan yang berasal dari beberapa rumah sakit di kabupaten/kota. Jumlah data keracunan selama tahun 2023 sebanyak 77 kasus.
9. Pada tahun 2023 kegiatan Gerakan Keamanan Pangan Desa (GKPD) dilaksanakan di Kabupaten Bengkulu Utara dan Bengkulu Tengah.
10. Kegiatan intervensi keamanan Pangan Jajanan Anak Sekolah (PJAS) dan Pasar Aman dari Bahan Berbahaya juga dilaksanakan di Kabupaten Bengkulu Utara dan Bengkulu Tengah.
11. Pada Subsistensi Penindakan, kegiatan penyelesaian perkara mencapai realisasi 100 % dengan jumlah 2 perkara.
12. Kegiatan pemberdayaan masyarakat/konsumen pada tahun 2023 meliputi;
- KIE bersama tokoh Masyarakat yang telah diikuti sebanyak 15000 orang peserta.
  - KIE secara langsung DIPA (pameran & sosialisai) dengan Jumlah Masyarakat yang mendapatkan KIE sebanyak 3906 orang
  - KIE melalui media cetak dan elektronik sebanyak 7 kegiatan
  - KIE melalui media social yaitu Instagram, facebook, fan page, twitter, Youtube dan tiktok sebanyak 562 kali.

13. ULPK Balai POM di Bengkulu pada tahun 2023 telah melayani 207 layanan yang terdiri dari 204 layanan informasi dan 4 layanan pengaduan.

## 5.2 SARAN

1. Melakukan koordinasi pengujian ke Laboratorium Pangan Pusat Pengembangan dan Pengujian Obat dan Makanan (PPPOMN) untuk menguji sampel Asetaldehid. Balai POM di Bengkulu tetap melakukan serangkaian percobaan dan perbaikan metode kerja serta perencanaan pengadaan GCMS baru untuk melakukan pengujian mandiri Asetaldehid dimasa yang akan datang.
2. Mengajukan rencana pengadaan peralatan untuk memenuhi standar peralatan laboratorium yang telah ditetapkan PPPOMN.
3. Melakukan intensifikasi pengawasan Obat dan Makanan khususnya produk Obat Tradisional, Kosmetik dan Pangan di pasar tradisional.
4. Melakukan Komunikasi Informasi dan Edukasi (KIE) melalui penyebaran brosur oleh petugas saat dilaksanakannya pengawasan sarana distribusi serta memberikan informasi dan hasil pengawasan terkait keamanan mutu Obat dan Makanan ke seluruh Pusat Kesehatan Masyarakat (Puskesmas) dan Pemerintah tingkat Kecamatan di seluruh wilayah kerja di Provinsi Bengkulu.



## TAU KAH KAMU

Sebuah fakta tentang **Facebook** adalah bahwa nama asli situs tersebut bukanlah "**Facebook**". Awalnya, situs tersebut bernama "TheFacebook" ketika diluncurkan oleh Mark Zuckerberg dan rekan-rekannya di Harvard University pada tahun 2004. Nama tersebut kemudian diubah menjadi "**Facebook**" pada bulan September 2005 setelah perusahaan tersebut mulai berkembang di luar lingkungan universitas dan memperluas jangkauannya secara global.



FUN FACTS

facebook

# LAMPIRAN

# LAMPIRAN

## Lampiran 1 Tabel 1A Sampling dan Pengujian Rutin Obat dan Makanan

UPT BPOM (Balai POM di Bengkulu)

Tahun 2023

No	Komoditi	Metode Sampling	Nama UPT	Satuan	Target 1 Tahun Sesuai Pedoman Sampling	Jumlah Sampling	Jumlah Sampel Diperiksa dan Diuji Sesuai Standar	TMS					MS
								TIE/Illegal/Palsu	Rusak	Kedaluwarsa	Pengujian *	Total	
1	2	3	4	5	6	7	8=13+14	9	10	11	12	13=9+10+11+12	14
1	Obat	Targeted	Balai POM di Bengkulu	sampel	60	60	31	0	0	0	0	0	31
		Random	Balai POM di Bengkulu	sampel	244	244	30	0	0	0	1	1	29
2	Obat Tradisional	Targeted	Balai POM di Bengkulu	sampel	68	70	70	0	0	0	5	5	65
		Random	Balai POM di Bengkulu	sampel	159	157	157	0	0	0	10	10	147
3	Obat Kuasi	Targeted	Balai POM di Bengkulu	sampel	5	5	5	0	0	0	0	0	5
		Random	Balai POM di Bengkulu	sampel	10	10	10	0	0	0	0	0	10
4	Suplemen Kesehatan	Targeted	Balai POM di Bengkulu	sampel	18	18	18	0	0	0	0	0	18
		Random	Balai POM di Bengkulu	sampel	42	42	42	0	0	0	11	11	31
5	Kosmetik	Targeted	Balai POM di Bengkulu	sampel	137	137	137	0	0	0	21	21	116
		Random	Balai POM di Bengkulu	sampel	318	318	318	0	0	0	24	24	294
6	Pangan	Targeted	Balai POM di Bengkulu	sampel	81	81	81	0	0	0	5	5	76
		Random	Balai POM di Bengkulu	sampel	302	302	302	0	0	0	16	16	286
7	Pangan Fortifikasi	Targeted	Balai POM di Bengkulu	sampel	60	60	60	0	0	0	7	7	53
9	Rokok	Targeted	Balai POM di Bengkulu	sampel	2	2	2	0	0	0	0	0	2
9	Vaksin	Targeted	Balai POM di Bengkulu	sampel	2	2	2	0	0	0	0	0	2
<b>TOTAL TARGETED</b>			<b>Balai POM di Bengkulu</b>	<b>sampel</b>	<b>433</b>	<b>435</b>	<b>406</b>	<b>0</b>	<b>0</b>	<b>0</b>	<b>38</b>	<b>38</b>	<b>368</b>
<b>TOTAL RANDOM</b>			<b>Balai POM di Bengkulu</b>	<b>sampel</b>	<b>1075</b>	<b>1073</b>	<b>859</b>	<b>0</b>	<b>0</b>	<b>0</b>	<b>62</b>	<b>62</b>	<b>797</b>
<b>TOTAL</b>				<b>sampel</b>	<b>1508</b>	<b>1508</b>	<b>1265</b>	<b>0</b>	<b>0</b>	<b>0</b>	<b>100</b>	<b>100</b>	<b>1165</b>

Keterangan:

- \* Pengujian termasuk penandaan, kecuali pangan targeted dan pangan fortifikasi hasil penandaan tidak mempengaruhi kesimpulan akhir sampel
- Pengisian penandaan secara lengkap dapat diisi pada tabel 11

## Lampiran 2 Tabel 1B Sampling dan Pengujian Non Rutin Obat dan Makanan

UPT BPOM (Balai POM di Bengkulu)  
Tahun 2023

No	Komoditi	Nama UPT	Jenis Pengujian	Satuan	Jumlah Sampel	Jumlah Sampel Yang Diuji	TMS	MS
1	2	3	4	5	6	7=8+9	8	9
1	Obat *	Balai POM di Bengkulu	Rutin, kasus, PNBP	sampel	813	813	433	380
2	Obat Tradisional	Balai POM di Bengkulu	Kasus	sampel	13	13	11	2
3	Obat Kuasi	Balai POM di Bengkulu	-	sampel	0	0	0	0
4	Suplemen Kesehatan	Balai POM di Bengkulu	-	sampel	0	0	0	0
5	Kosmetik	Balai POM di Bengkulu	Kasus	sampel	8	8	3	5
6	Pangan	Balai POM di Bengkulu	Pihak ke 3	sampel	46	46	1	45
		Balai POM di Bengkulu	DAK Non Fisik	sampel	127	127	5	122
		Balai POM di Bengkulu	Kasus	sampel	11	11	9	2
		Balai POM di Bengkulu	KLB	sampel	8	8	0	8
<b>TOTAL</b>				<b>sampel</b>	<b>1026</b>	<b>1026</b>	<b>462</b>	<b>564</b>

Keterangan:

1. Jenis Pengujian: Pengujian Non Rutin terdiri dari Pengujian Investigasi/Penyidikan, Pihak Ketiga dalam rangka Pelayanan Publik, Program Nasional, DAK Non Fisik
2. \* Obat termasuk Narkotika, Psikotropika, Prekursor, dan Zat Adiktif

## Lampiran 3 Tabel 1C Sampling dan Pengujian Sederhana Obat dan Makanan Dengan Rapid Test Kit

UPT BPOM (Balai POM di Bengkulu)  
Tahun 2023

No	Komoditi	Nama UPT	Satuan	Jumlah Sampel	Jumlah Sampel Yang Diuji	TMS	MS
1	2	3	4	5	6=7+8	7	8
1	Obat	Balai POM di Bengkulu	sampel	0	0	0	0
2	Pangan	Balai POM di Bengkulu	sampel	1444	1444	23	1421
<b>TOTAL</b>			<b>sampel</b>	<b>1444</b>	<b>1444</b>	<b>23</b>	<b>1421</b>

## Lampiran 4 Tabel 1D Sampling dan Pengujian Kimia Sesuai Regionalisasi Laboratorium

UPT BPOM (Balai POM di Bengkulu)  
Tahun 2023

No	Nama UPT	Asal Sampel (UPT Anggota Region)	Komoditi	Satuan	Jumlah Sampel Regionalisasi yang Diterima	Jumlah Sampel Regionalisasi Yang Diuji	MS	TMS
1	3	4	2	5	6	7=8+9	8	9
1	Balai POM di Bengkulu	LOKA POM di Rejang Lebong	Obat	sampel	25	25	25	0
		Balai Besar POM di Padang	Obat	sampel	50	50	48	2
		Loka POM di Dharmasraya	Obat	sampel	6	6	6	0
		Loka POM di Payakumbuh	Obat	sampel	8	8	8	0
		Balai POM di Batam	Obat	sampel	43	43	43	0
		Loka POM di Tanjung Pinang	Obat	sampel	16	16	16	0
		Balai Besar POM di Medan	Obat	sampel	69	69	67	2
		Loka POM di Tanjung Balai	Obat	sampel	13	13	12	1
		Loka POM di Toba Samosir	Obat	sampel	8	8	8	0
		Balai Besar POM di Aceh	Obat	sampel	51	51	49	2
		Loka POM di Aceh Tengah	Obat	sampel	18	18	18	0
		Loka POM di Aceh Selatan	Obat	sampel	14	14	14	0
		Balai Besar/Balai/Loka POM di...	Obat Tradisional	sampel	0	0	0	0
		Balai Besar/Balai/Loka POM di...	Obat Kuasi	sampel	0	0	0	0
		Balai Besar/Balai/Loka POM di...	Suplemen Kesehatan	sampel	0	0	0	0
		Balai Besar di Medan	Kosmetik	sampel	61	61	61	0
		Loka POM di Tanjung Balai	Kosmetik	sampel	6	6	6	0
		Loka POM di Toba Samosir	Kosmetik	sampel	5	5	5	0
		LOKA POM di Rejang Lebong	Pangan	sampel	6	6	6	0
		Balai Besar POM di Padang	Pangan	sampel	12	12	12	0
		Loka POM di Dharmasraya	Pangan	sampel	3	3	3	0
		Loka POM di Payakumbuh	Pangan	sampel	3	3	3	0
		Balai POM di Batam	Pangan	sampel	9	9	9	0
		Loka POM di Tanjung Pinang	Pangan	sampel	2	2	2	0
		Balai Besar POM di Medan	Pangan	sampel	22	22	22	0
		Loka POM di Tanjung Balai	Pangan	sampel	6	6	6	0
		Loka POM di Toba Samosir	Pangan	sampel	5	5	5	0
		Balai Besar POM di Aceh	Pangan	sampel	16	16	16	0
		Loka POM di Aceh Tengah	Pangan	sampel	6	6	6	0
		Loka POM di Aceh Selatan	Pangan	sampel	6	6	6	0
<b>Total</b>				<b>sampel</b>	<b>489</b>	<b>489</b>	<b>482</b>	<b>7</b>

**Lampiran 5 Tabel 1E Sampling dan Pengujian Mikrobiologi Sesuai Regionalisasi Laboratorium**

UPT BPOM (Balai POM di Bengkulu)

Tahun 2023

No	Nama UPT	Asal Sampel (UPT Anggota Region)	Komoditi	Satuan	Jumlah Sampel Regionalisasi yang Diterima	Jumlah Sampel Regionalisasi Yang Diuji	MS	TMS
1	3	4	2	5	6	7=8+9	8	9
1	Balai POM di Bengkulu	Balai Besar POM di Padang	Obat	sampel	2	2	2	0
		Balai Besar POM di Aceh	Obat	sampel	3	3	3	0
		Balai Besar POM di Medan	Obat	sampel	6	6	6	0
		Balai POM di Bengkulu	Obat	sampel	7	7	7	0
		Balai POM di Batam	Obat	sampel	4	4	4	0
		Loka POM di Rejang Lebong	Obat	sampel	3	3	3	0
		Loka POM di Dharmasraya	Obat	sampel	1	1	1	0
		Loka POM di Payakumbuh	Obat	sampel	1	1	1	0
		Loka POM di Aceh Tengah	Obat	sampel	1	1	1	0
		Loka POM di Aceh Selatan	Obat	sampel	1	1	1	0
		Loka POM di Toba Samosir	Obat	sampel	2	2	2	0
		Loka POM di Tanjung Pinang	Obat	sampel	2	2	2	0
		Loka POM di Tanjung Balai	Obat	sampel	4	4	4	0
<b>Total</b>				<b>sampel</b>	<b>37</b>	<b>37</b>	<b>37</b>	<b>0</b>

## Lampiran 6 Tabel 2A Hasil Pengujian Obat Menurut Parameter Uji

UPT BPOM (Balai POM di Bengkulu)

Tahun 2023

NO	JENIS PARAMETER UJI	JUMLAH	HASIL PENGUJIAN	
			MS	TMS
1	2	3=4+5	4	5
1	<b>Fisika :</b>			
	▪ pH	59	59	0
	▪ Waktu hancur	4	4	0
	▪ Disolusi	275	274	1
	▪ Volume terpindahkan	1	1	0
	▪ Isi minimum	0	0	0
	▪ Indeks bias	4	4	0
	▪ Lain-lain (sebutkan)			
	Bobot Jenis	4	4	0
	Pemerian	7	0	7
2	<b>Kimia :</b>			
	▪ Identifikasi	357	357	0
	▪ Penetapan kadar zat aktif	353	353	0
	▪ Lain-lain (sebutkan)			
	Keseragaman Kandungan (KK)	236	236	0
	Keseragaman Bobot (KB)	44	44	0
	<b>JUMLAH</b>	1344	1336	8

## Lampiran 7 Tabel 2B Hasil Pengujian Obat Tradisional Menurut Parameter Uji

UPT BPOM (Balai POM di Bengkulu)

Tahun 2023

NO	JENIS PARAMETER UJI	JUMLAH	HASIL PENGUJIAN	
			MS	TMS
1	2	3=4+5	4	5
1	<b>Fisika :</b>			
	▪ Kadar air	216	216	0
	▪ Lain-lain (sebutkan)			
	Keseragaman bobot/isi	57	54	3
	Waktu Hancur	52	52	0
2	<b>Kimia :</b>			
	▪ Cemaran logam berat	52	52	0
	▪ Kadar etanol dan methanol	74	73	1
	▪ Zat tambahan yang diizinkan (Pewarna, pengawet dan Pemanis buatan )	60	60	0
	▪ Bahan kimia obat	1366	1366	0
	▪ Cemaran residu pelarut	0	0	0
	▪ Lain-lain (sebutkan)			
	PK EG DEG	74	72	2
	<b>TOTAL</b>	1951	1945	6

## Lampiran 8 Tabel 2C Hasil Pengujian Obat Kuasi Menurut Parameter Uji

UPT BPOM (Balai POM di Bengkulu)

Tahun 2023

NO	JENIS PARAMETER UJI	JUMLAH	HASIL PENGUJIAN	
			MS	TMS
1	2	3=4+5	4	5
1	<b>Fisika :</b>			
	▪ Lain-lain (sebutkan)	0	0	0
2	<b>Kimia :</b>			
	▪ Identifikasi/PK Asam Salisilat	4	4	0
	▪ Identifikasi Metil Salisilat	2	2	0
	▪ Lain-lain (sebutkan)			
	Ident dan PK Metil Paraben	8	8	0
	Ident dan PK Etil Paraben	8	8	0
	Ident dan PK Propil Paraben	5	5	0
	Ident dan PK Butil Paraben	5	5	0
	PK Logam Pb	1	1	0
	PK Logam Cd	1	1	0
	PK Logam As	1	1	0
	PK Logam Hg	1	1	0
	<b>TOTAL</b>	36	36	0

## Lampiran 9 Tabel 2D Hasil Pengujian Suplemen Kesehatan Menurut Parameter Uji

UPT BPOM (Balai POM di Bengkulu)

Tahun 2023

NO	JENIS PARAMETER UJI	JUMLAH	HASIL PENGUJIAN	
			MS	TMS
1	2	3=4+5	4	5
1	<b>Fisika :</b>			
	▪ Kadar Air	71	69	2
	▪ Lain-lain (Waktu Hancur)	18	18	0
2	<b>Kimia :</b>			
	▪ Identifikasi BKO	10	10	0
	▪ Penetapan kadar zat aktif			
	Vitamin A	16	10	6
	Vitamin B6	27	24	3
	Vitamin C	26	26	0
	Kofein	1	1	0
	Glukosamin	3	3	0
	▪ Cemarkan residu pelarut	0	0	0
	▪ PK Etanol Metanol	5	5	0
	▪ Lain-lain (PK EG/DEG)	5	5	0
	<b>JUMLAH</b>	182	171	11

**Lampiran 10 Tabel 2E Hasil Pengujian Kosmetik Menurut Parameter Uji**

UPT BPOM (Balai POM di Bengkulu)

Tahun 2023

NO	JENIS PARAMETER UJI	JUMLAH	HASIL PENGUJIAN	
			MS	TMS
1	2	3=4+5	4	5
1	<b>Kimia :</b>			
	▪ <b>Identifikasi Pewarna :</b>			
	Merah K10	82	80	2
	Methanil Yellow	10	10	0
	Jingga K1	76	76	0
	Merah K3	81	81	0
	Sudan II	77	77	0
	Sudan III	70	70	0
	Sudan IV	76	76	0
	Violamin	7	7	0
	Naphtol Blue Black	7	7	0
	Naphtol Yellow	7	7	0
	Naphtol Green B	3	3	0
	Fat Brown	11	11	0
	Acid Orange	5	5	0
	Acid Red 73	1	1	0
	Allura Red	1	1	0
	Acid red 88	17	17	0
	Acid red 52	17	17	0
	Acid Blue 1	0	0	0
	▪ <b>Identifikasi Pengawet</b>			
	Nipagin	0	0	0
	Nipasol	0	0	0
	Amyl Paraben	0	0	0
	Phenil Paraben	0	0	0
	Identifikasi PABA	10	10	0
	▪ <b>PK. Pengawet</b>	0		
	Fenoksietanol	0	0	0
	Nipagin	0	0	0
	Nipasol	0	0	0
	Butyl Paraben	0	0	0
	Na Benzoat	0	0	0
	▪ <b>PK Tabir Surya</b>			

NO	JENIS PARAMETER UJI	JUMLAH	HASIL PENGUJIAN	
			MS	TMS
1	2	3=4+5	4	5
	PK BMDM	4	4	0
	PK Homosalat	4	4	0
	PK OMS	4	4	0
	PK Oksibenzon	4	4	0
	PK Oktil Salisilat	4	4	0
	PK Metilbenziliden Camphor	4	4	0
	PK Octocrylene	0	0	0
	▪ PK Etanol dan Metanol	123	122	1
	▪ Lain-lain (sebutkan)			
	Identifikasi Raksa	263	263	0
	Identifikasi Timbal	20	20	0
	Identifikasi Asam Retinoat	229	228	1
	Identifikasi Hidrokuinon	276	276	0
	Identifikasi Steroid	55	55	0
	Identifikasi Teofilin	4	4	0
	Identifikasi Asam Salisilat	11	11	0
	Identifikasi klorampenikol	3	3	0
	Identifikasi Heksaklofufen	48	48	0
	Identifikasi Climbazone	2	2	0
	Identifikasi Pyrogallol	6	6	0
	Ident o-fenilendiamin	6	6	0
	Ident Ketokonazole	1	1	0
	Ident m-Fenilendiamin	6	6	0
	Identifikasi Asam Borat	47	47	0
	Identifikasi Minoksidil	2	2	0
	Identifikasi 4 kloro 3 metil fenol	3	3	0
	Identifikasi Mentol	5	5	0
	Identifikasi Kamfer	5	5	0
	Identifikasi Bitionol	25	25	0
	Identifikasi Resorsinol	15	15	0
	Identifikasi Fitonadion	24	24	0
	Identifikasi benzoilperoksida	3	3	0
	Identifikasi Kloroform	10	10	0
	Identifikasi Dipenhidramin	3	3	0
	Identifikasi Azelaic Acid	3	3	0
	PK Flouride	7	6	1
	PK TCC	15	15	0
	PK Irgasan/Triklosan	20	19	1

NO	JENIS PARAMETER UJI	JUMLAH	HASIL PENGUJIAN	
			MS	TMS
1	2	3=4+5	4	5
	PK ZNPTO	7	7	0
	PK Pirokton olamin	6	6	0
	PK H2O2	8	8	0
	PK Resorsinol	2	2	0
	PK p-cresol m cresol	3	3	0
	PK Cemaran Hg	266	266	0
	PK Cemaran Pb	171	171	0
	PK Cemaran As	122	122	0
	PK Cemaran Cd	36	36	0
	PK Dioksan	179	179	0
	PK DEG	26	26	0
	PK Asam Tioglikolat	3	3	0
	<b>TOTAL</b>	<b>2651</b>	<b>2645</b>	<b>6</b>

### Lampiran 11 Tabel 2F Hasil Pengujian Pangan Menurut Parameter Uji

UPT BPOM (Balai POM di Bengkulu)  
Tahun 2023

NO	JENIS PARAMETER UJI	JUMLAH	HASIL PENGUJIAN	
			MS	TMS
1	2	3=4+5	4	5
1	<b>Fisika :</b>			
	▪ pH	0	0	0
	▪ Indeks bias	0	0	0
	▪ Kadar abu	1	1	0
	▪ Kadar air (Gravimetri)	58	40	18
	▪ Kadar air (Destilasi)	2	2	0
	▪ Padatan total	1	1	0
	▪ Lain-lain (sebutkan)	0	0	0
2	<b>Kimia :</b>			
	<b>MINERAL</b>			
	▪ PK Mineral Besi (Fe)	9	9	0
	▪ PK Mineral Seng (Zn)	9	9	0

NO	JENIS PARAMETER UJI	JUMLAH	HASIL PENGUJIAN	
			MS	TMS
1	2	3=4+5	4	5
	PEMANIS			
	▪ PK Steviosida	3	3	
	▪ PK Rebaudioside A	3	3	
	▪ PK Sakarin	223	223	
	▪ PK Siklamat	184	179	5
	▪ PK Asesulfam K	83	83	
	▪ PK Aspartam	80	80	
	PENGAWET			
	▪ PK Benzoat	127	123	4
	▪ PK Sorbat	125	124	1
	▪ PK Sulfit	42	42	
	▪ PK Nitrit	8	8	
	▪ PK Metil Paraben	46	46	
	▪ PK Etil Paraben	46	46	
	▪ PK Propil Paraben	34	34	
	▪ PK Butil Paraben	46	46	
	MIKOTOKSIN			
	▪ PK Aflatoksin M1	16	16	
	▪ PK Aflatoksin Total	42	42	
	▪ PK Deoksilivalenol (DON)	36	36	
	▪ PK Okratoksin A	15	14	1
	ANTIOKSIDAN			
	▪ PK BHA	23	23	
	▪ PK BHT	23	23	
	▪ PK TBHQ	23	23	
	▪ PK PG	23	23	
	CEMARAN LOGAM			
	▪ Cemar Logam Timbal (Pb)	301	299	2
	▪ Cemar Logam Kadmium (Cd)	69	69	
	▪ Cemar Logam Arsen (As)	45	45	
	▪ Cemar Logam Merkuri (Hg)	18	17	1
	▪ Cemar Logam Timah (Sn)	62	62	
	BTP KHUSUS			

NO	JENIS PARAMETER UJI	JUMLAH	HASIL PENGUJIAN	
			MS	TMS
1	2	3=4+5	4	5
	▪ PK Vanilin	5	5	
	▪ PK Etil Vanilin	5	5	
	<b>BAHAN BERBAHAYA</b>			
	▪ Identifikasi Formalin	35	34	1
	▪ Identifikasi Boraks	24	24	
	▪ Identifikasi Rhodamin B	126	115	11
	▪ Identifikasi Methanil Yellow	139	139	
	▪ Identifikasi Auramin	139	139	
	▪ Identifikasi Sudan	273	273	
	▪ Identifikasi Jingga GG	53	53	
	<b>PEWARNA</b>			
	▪ PK Tartrazin	182	175	7
	▪ PK Sunset Yellow	179	179	
	▪ PK Allura	183	183	
	▪ PK Karmoisin	185	184	1
	▪ PK Eritrosin	179	179	
	▪ PK Ponceau 4R	183	183	
	▪ PK Biru Berlian	163	163	
	▪ Identifikasi Pewarna	534	534	
	<b>CEMARAN LAINNYA</b>			
	▪ PK Bisphenol A	11	11	
	▪ PK Migrasi Bisphenol A	11	11	
	▪ PK Etilen Glikol (EG)	10	10	
	▪ PK Dietilen Glikol (DEG)	10	10	
	▪ PK Sianida	64	64	
	▪ PK Histamin	15	15	
	▪ PK Asetaldehid	25	25	
	▪ PK Bisphenol A (Kemasan Kaleng)	18	18	
	▪ Identifikasi Bahan Kimia Obat (BKO)	42	42	0
	<b>RESIDU ANTIBIOTIK</b>			
	▪ Kloramfenikol	27	27	0
	▪ Nitrofurantoin	33	33	0
	<b>VITAMIN</b>			

NO	JENIS PARAMETER UJI	JUMLAH	HASIL PENGUJIAN	
			MS	TMS
1	2	3=4+5	4	5
	▪ PK Vitamin A	17	13	4
	▪ PK Vitamin B1	9	9	0
	▪ PK Vitamin B2	9	9	0
	▪ PK Vitamin B9	9	9	0
	LAIN-LAIN			
	▪ PK Kofein	26	26	0
	▪ Aktifitas Diastase	14	8	6
	▪ PK Protein	15	14	1
	▪ PK lemak	7	6	1
	▪ Bilangan Peroksida	20	17	3
	▪ Asam Lemak Bebas (ALB)	18	17	1
	▪ PK Hidroksi Metil Furfural (HMF)	4	0	4
	▪ PK NaCl	43	39	4
	▪ PK KIO3	43	40	3
	▪ Identifikasi garam Besi	9	5	4
	<b>TOTAL</b>	4922	4839	83

## Lampiran 12 Tabel 2G Hasil Pengujian Mikrobiologi Menurut Parameter Uji

UPT BPOM (Balai POM di Bengkulu)

Tahun 2023

NO	JENIS PARAMETER UJI	JUMLAH	HASIL PENGUJIAN	
			MS	TMS
1	2	3=4+5	4	5
<b>1</b>	<b>Obat :</b>			
	▪ Uji Potensi Antibiotik	5	5	0
	▪ Endotoksin Bakteri	30	30	0
	▪ Angka Lempeng Total	2	2	0
	▪ Angka Kapang Khamir	2	2	0
	▪ Escherichia coli	1	1	0
<b>2</b>	<b>Obat Tradisional :</b>			
	▪ Angka Lempeng Total	102	101	1

NO	JENIS PARAMETER UJI	JUMLAH	HASIL PENGUJIAN	
			MS	TMS
1	2	3=4+5	4	5
	▪ Angka Kapang Khamir	99	99	0
	▪ Angka <i>Escherichia coli</i>	94	94	0
	▪ <i>Salmonella</i>	94	94	0
	▪ <i>Shigella spp</i>	94	94	0
	▪ <i>Staphylococcus aureus</i>	5	5	0
	▪ <i>Pseudomonas aeruginosa</i>	5	5	0
	▪ Angka <i>Enterobacteriaceae</i>	94	94	0
	▪ <i>Clostridia</i>	94	94	0
<b>3</b>	<b>Suplemen Kesehatan :</b>			
	▪ Angka Lempeng Total	24	24	0
	▪ Angka Kapang Khamir	24	24	0
	▪ <i>Escherichia coli</i>	24	24	0
	▪ <i>Salmonella</i>	7	7	0
	▪ <i>Staphylococcus aureus</i>	7	7	0
<b>4</b>	<b>Obat Kuasi :</b>			
	▪ Angka Lempeng Total	7	7	0
	▪ Angka Kapang Khamir	4	4	0
	▪ <i>Staphylococcus aureus</i>	7	7	0
	▪ <i>Pseudomonas aeruginosa</i>	7	7	0
<b>5</b>	<b>Kosmetik :</b>			
	▪ Angka Lempeng Total	207	201	6
	▪ Angka Kapang Khamir	207	207	0
	▪ <i>Staphylococcus aureus</i>	207	207	0
	▪ <i>Candida albicans</i>	207	207	0
	▪ <i>Pseudomonas aeruginosa</i>	207	207	0
<b>6</b>	<b>Pangan :</b>			
	▪ Angka Lempeng Total	26	26	0
	▪ Angka Kapang Khamir	220	220	0
	▪ Angka <i>Staphylococcus aureus</i>	126	126	0
	▪ Angka <i>Clostridium perfringens</i>	18	18	0
	▪ Angka <i>Bacillus cereus</i>	28	28	0
	▪ Angka Coliform	18	17	1
	▪ Angka <i>Escherichia coli</i>	18	18	0
	▪ <i>MPN Escherichia coli</i>	153	153	0

NO	JENIS PARAMETER UJI	JUMLAH	HASIL PENGUJIAN	
			MS	TMS
1	2	3=4+5	4	5
	▪ <i>Salmonella sp</i>	316	316	0
	▪ Angka <i>Enterobacteriaceae</i>	145	145	0
	▪ Angka <i>Listeria monocytogenes</i>	4	4	0
	▪ <i>Listeria monocytogenes</i>	16	16	0
	▪ Angka <i>P. aeruginosa</i>	15	15	0
	▪ <i>Enterobacteriaceae</i>	1	1	0
	▪ Identifikasi Porcine	2	2	0
	<b>TOTAL</b>	<b>2973</b>	<b>2965</b>	<b>8</b>

### Lampiran 13 Tabel 3A Jenis Bahan Kimia Obat (BKO) dalam Sampel Obat Tradisional

UPT BPOM (Balai POM di Bengkulu)  
Tahun 2023

No	Nama Obat Tradisional	Nama BKO	Jumlah
1	2	3	4
<b>A</b>	<b>Sampel Rutin</b>		
1	N/A		
<b>B</b>	<b>Sampel Non Rutin</b>		
1	N/A		
<b>C</b>	<b>Sampel Penelurusan Kasus</b>		
1	Obat Jerawat	Mikonazole	1
2	Obat Kuat	Sildenafil dan Paracetamol	1
3	Obat Kuat	Sildenafil dan Paracetamol	1
4	Kopi	Sildenafil	1
5	Kopi	Sildenafil	1
6	Obat Kuat	Sildenafil	1
7	Obat Gemuk	Kofein	1
8	Obat Gemuk	Dexamethason & Cyproheptadin	1
9	Obat Gemuk	Siproheptadin HCl	1
10	Obat Kuat	Sildenafil dan Paracetamol	1
11	Obat Sakit Gigi	Paracetamol	1
12	Obat Kuat	Sildenafil dan Paracetamol	1
13	Obat Pegal Linu	Paracetamol & Dexamethason	1
14	Obat Kuat	Sildenafil dan Paracetamol	1
	<b>TOTAL</b>		<b>14</b>

**Lampiran 14 Tabel 3B Jenis Bahan Berbahaya/Dilarang dalam Sampel Kosmetik**

UPT BPOM (Balai POM di Bengkulu)

Tahun 2023

No	Nama Kosmetik	Nama Bahan Berbahaya/Dilarang	Jumlah
1	2	3	4
<b>A</b>	<b>Sampel Rutin</b>		
1	Lip Gloss	Merah K10	1
2	Night Cream	Asam Retinoat	1
3	Make-up Kit	Merah K10	1
<b>B</b>	<b>Sampel Non Rutin</b>		
1	N/A		
<b>C</b>	<b>Sampel Penelurusan Kasus</b>		
1	Night Cream	Merkuri	1
2	Day Cream	Merkuri	1
3	Sediaan Perawatan Kulit	Hidrokinon & Asam Retinoat	1
<b>TOTAL</b>			<b>6</b>

**Lampiran 15 Tabel 3C Jenis Kandungan Bahan Berbahaya dalam Sampel Pangan**

UPT BPOM (Balai POM di Bengkulu)

Tahun 2023

No	Nama Produk Pangan	Kandungan Bahan Berbahaya	Jumlah
1	2	3	4
<b>A</b>	<b>Sampel Rutin</b>		
1	Susu UHT	Logam Merkuri	1
2	Kerupuk Merah	Rhodamin B	4
<b>B</b>	<b>Sampel Non Rutin</b>		
1	Kerupuk Merah	Rhodamin B	7
<b>C</b>	<b>Sampel Pengujian Sederhana</b>		
1	lkan segar	Formalin	1
<b>TOTAL</b>			<b>9</b>

## Lampiran 16 Tabel 4A Evaluasi Umum Prioritas Sampling Obat

UPT BPOM (Balai POM di Bengkulu)

Tahun 2023

No.		Jenis Sampel (sesuai prioritas sampling)	Rencana Tahunan			Realisasi			% Pencapaian		
			JKN	Non JKN	Total	JKN	Non JKN	Total	JKN	Non JKN	Total
1		2	3			4			5=(4/3 x 100%)		
I		<b>RANDOM</b>									
	1	Sistem Genito Urinari dan hormon seks	3	3	6	3	3	6	100	100	100
	2	Sistem Muskuloskeletal	11	11	22	11	11	22	100	100	100
	3	Sistem Syaraf Pusat	18	18	36	18	18	36	100	100	100
	4	Anti Parasit	1	1	2	1	1	2	100	100	100
	5	Sistem Pernafasan	18	18	36	18	18	36	100	100	100
	6	Sistem Kardiovaskular	9	9	18	10	10	20	111	111	100
	7	Organ Sensorik	4	4	8	4	4	8	100	100	100
	8	Lain-lain	1	1	2	1	1	2	100	100	100
	9	Obat Pencernaan dan Metabolisme	19	19	38	19	19	38	100	100	100
	10	Dermatologis	9	9	18	9	9	18	100	100	100
	11	Sediaan Hormon Sistemik, tidak termasuk hormon seks	4	4	8	4	4	8	100	100	100
	12	Obat darah dan pembentuk darah	5	5	10	5	5	10	100	100	100

No.		Jenis Sampel (sesuai prioritas sampling)	Rencana Tahunan			Realisasi			% Pencapaian		
			JKN	Non JKN	Total	JKN	Non JKN	Total	JKN	Non JKN	Total
<b>1</b>		<b>2</b>	<b>3</b>			<b>4</b>			<b>5=(4/3 x 100%)</b>		
	13	Anti infeksi umum untuk penggunaan sistemik	19	19	38	19	19	38	100	100	100
	14	Anti Neoplastik dan Agent Imunomodulator	1	1	2	0	0	0	0	0	0
		<b>TOTAL RANDOM</b>	244			244			100		
<b>II</b>		<b>TARGETED</b>									
	<b>I</b>	HULU JKN	30			30			100		
	<b>II</b>	SAMPLING OBAT KASUS/ TRIGGERED	24			24			100		
	<b>III</b>	SAMPEL ROKOK DAN RUANG LINGKUP	6			6			100		
		<b>TOTAL TARGETED</b>	60			60			<b>100</b>		
		<b>TOTAL</b>	<b>304</b>			<b>304</b>			<b>100</b>		

## Lampiran 17 Tabel 4B Evaluasi Umum Prioritas Sampling Obat Tradisional

UPT BPOM (Balai POM di Bengkulu)

Tahun 2023

No.	Jenis Sampel (sesuai prioritas sampling)	Rencana Tahunan	Realisasi	% Pencapaian
1	2	3	4	5=(4/3 x 100%)
1	Produk OT Impor	11	11	100
2	Obat Tradisional Produksi UMKM OT, Produk Obat Tradisional Unggulan Daerah, Sampel dari Pengobatan Tradisional/Batra	5	5	100
3	Penjualan melalui internet/online	18	16	89
4	Sampel kasus khusus pemeriksaan	9	13	144
5	Sampel Ruang Lingkup	5	5	100
6	Sampel produk dari produsen dgn riwayat TMS	7	7	100
7	Sampel produk yang izin edarnya diterbitkan melalui program clustering jalur hijau dan program percepatan penerbitan izin edar	4	4	100
8	dengan klaim membantu meredakan panas dalam, membantu meningkatkan dan/atau memelihara daya tahan tubuh, melegakan tenggorokan dan/atau membantu meredakan batuk.	4	4	100
9	Fitofarmaka	5	5	100
10	Klaim (A) Membantu memelihara kesehatan tubuh, membantu memelihara daya tahan tubuh, membantu menghangatkan badan, membantu menyegarkan badan	38	36	94,74

No.	Jenis Sampel (sesuai prioritas sampling)	Rencana Tahunan	Realisasi	% Pencapaian
1	2	3	4	5=(4/3 x 100%)
11	Klaim (B) Membantu meredakan batuk, membantu melegakan tenggorokan, membantu meredakan sesesma atau pilek, membantu melegakan hidung tersumbat	11	11	100
12	Klaim (C) Membantu memelihara kesehatan pria, membantu memelihara stamina pria	6	6	100
13	Klaim (D) Membantu memelihara kesehatan pencernaan, membantu meringankan gangguan lambung, membantu meredakan mual muntah, membantu meredakan gejala masuk angin, membantu meredakan rasa mulas	14	14	100
14	Klaim (E) Membantu memelihara kesehatan penderita kanker, membantu meredakan sakit kepala, membantu meredakan pegal linu, membantu meringankan bengkak atau memar, membantu meredakan sakit gigi, sebagai parem untuk membantu meredakan pegal linu atau bengkak, membantu meredakakan demam	24	24	100
15	Klaim (F) Membantu melancarkan buang air besar, membantu memadatkan tinja, membantu mengurangi frekuensi buang air, membantu mengurangi lemak tubuh, membantu menurunkan berat badan	10	10	100

No.	Jenis Sampel (sesuai prioritas sampling)	Rencana Tahunan	Realisasi	% Pencapaian
1	2	3	4	5=(4/3 x 100%)
16	Klaim (G) Membantu mengurangi lemak darah, membantu mengurangi kolesterol	3	3	100
17	Klaim (H) Membantu memelihara kesehatan wanita sehabis bersalin, membantu melancarkan haid, membantu meredakan nyeri haid, memelihara kesehatan wanita, membantu meringankan gejala menopause, membantu mengurangi lendir yang berlebihan	13	13	100
18	Klaim (I) Membantu memelihara kesehatan kulit, membantu mengurangi jerawat, membantu meredakan gatal-gatal dikulit	6	6	100
19	Klaim (J) Membantu meredakan gejala panas dalam, membantu meredakan sariawan	3	3	100
20	Klaim (K) Membantu memperbaiki nafsu makan	5	5	100
21	Klaim (L) Membantu melancarkan sirkulasi darah, membantu meringankan gejala kencing manis	8	8	100
22	Klaim (M) Membantu melancarkan buang air buang air kecil, membantu meringankan tekanan darah tinggi	7	7	100
23	Klaim (N) Membantu meringankan gejala wasir	3	3	100

No.	Jenis Sampel (sesuai prioritas sampling)	Rencana Tahunan	Realisasi	% Pencapaian
1	2	3	4	5=(4/3 x 100%)
24	Klaim (O) Lain-Lain	8	8	100
<b>Jumlah</b>		<b>227</b>	<b>227</b>	100

### Lampiran 18 Tabel 4C Evaluasi Umum Prioritas Sampling Obat Kuasi

UPT BPOM (Balai POM di Bengkulu)  
Tahun 2023

No.	Jenis Sampel (sesuai prioritas sampling)	Rencana Tahunan	Realisasi	% Pencapaian
1	2	3	4	5=(4/3 x 100%)
1	Obat Kuasi Impor	1	2	200
2	daerah dan Battra	1	0	0
3	internet/online	3	3	100
4	tenggorokan, Antiseptik/	1	1	100
5	Pegal linu/nyeri otot/kaku otot, Sakit pinggang/ encok/ keseleo/terkilir, Mengurangi bengkak/ memar, Nyeri sendi, Memelihara kesehatan sendi	3	3	100
6	Menghangatkan badan, Masuk angin/ perut kembung/ mabuk perjalanan, Sakit kepala/pusing, Melegakan hidung tersumbat karena gejala flu	4	4	100
7	Klaim lain-lain di luar klaim di atas	2	2	100
<b>Jumlah</b>		<b>15</b>	<b>15</b>	

## Lampiran 19 Tabel 4D Evaluasi Umum Prioritas Sampling Suplemen Kesehatan

UPT BPOM (Balai POM di Bengkulu)

Tahun 2023

No.	Jenis Sampel (sesuai prioritas sampling)	Rencana Tahunan	Realisasi	% Pencapaian
1	2	3	4	5=(4/3 x 100%)
1	Sampel SK Impor	2	2	100
2	pemeriksaan dan	3	4	133
3	internet/online	7	7	100
4	Sampel Ruang Lingkup	1	1	100
5	Sampel produk dari produsen dengan riwayat TMS	2	1	50
6	Sampel produk yang izin edarnya diterbitkan melalui program clustering jalur hijau dan program percepatan penerbitan izin edar dalam rangka penanganan Covid-19	1	1	100
7	Vitamin dengan komposisi tunggal C, D, E dan Zinc*	2	2	100
8	Multivitamin dan mineral	11	11	100
9	Suplemen Kesehatan untuk memelihara kesehatan	12	12	100
10	Kesehatan Sendi	2	2	100
11	Suplemen Kesehatan untuk diabetes Jantung/Hipertensi dan Kolesterol, serta Suplemen Kesehatan untuk memelihara fungsi hati	1	1	100
12	Suplemen Kesehatan dalam rangka Gym	2	2	100
13	Suplemen Kesehatan untuk Nafsu Makan	1	1	100
14	hamil dan menyusui	5	5	100
15	Klaim lainnya	8	8	100
<b>Jumlah</b>		<b>60</b>	<b>60</b>	<b>100</b>

## Lampiran 20 Tabel 4E Evaluasi Umum Prioritas Sampling Kosmetik

UPT BPOM (Balai POM di Bengkulu)  
Tahun 2023

No.	Jenis Sampel (sesuai prioritas sampling)	Rencana Tahunan	Realisasi	% Pencapaian
1	2	3	4	5=(4/3 x 100%)
1	Track Record : Rias Mata, Rias Wajah, Sediaan Pembersih Rias Wajah dan Mata	14	14	100
2	Track Record : Sediaan Perawatan dan Rias Bibir	7	7	100
3	Track Record : Sediaan Untuk Perawatan dan Rias Kuku	1	1	100
4	Track Record : Pencerah Kulit	1	1	100
5	Online	46	46	100
6	China Taiwan	9	9	100
7	MANDIRI BALAI	49	49	100
8	Halal	1	1	100
9	Menengah Bawah : Rias Mata, Rias Wajah, Sediaan Pembersih Rias Wajah dan Mata	7	7	100
10	Menengah Bawah :Sediaan Perawatan dan Rias Bibir	2	2	100
11	Krim, emulsi, cair, cairan kental, gel, minyak untuk kulit (wajah, tangan, kaki, dan lain-lain)	51	51	100
12	Masker wajah (kecuali produk peeling/pengelupasan kulit secara kimiawi)	10	10	100
13	Alas bedak (cairan kental, pasta, serbuk)	10	10	100
14	badan, bedak antiseptik dan lain	6	6	100
15	antiseptik, dan lain-lain	10	10	100
16	Sediaan wangi-wangian	25	25	100
17	busa mandi, minyak, gel dan lain-	22	22	100
18	Sediaan Depilatori	2	2	100
19	Deodoran dan anti-perspiran	6	6	100
20	Sediaan Rambut	51	51	100
21	Sediaan cukur (krim, busa, cair, cairan kental, dan lain-lain)	2	2	100
22	sediaan pembersih rias wajah	61	61	100
23	Sediaan perawatan dan rias bibir	32	32	100
24	Sediaan perawatan gigi dan mulut	6	6	100
25	rias kuku	6	6	100
26	luar	3	3	100
27	surya	6	6	100
28	Sediaan pencerah kulit	6	6	100
29	Sediaan antiwrinkle	3	3	100
<b>Jumlah</b>		<b>455</b>	<b>455</b>	100

## Lampiran 21 Tabel 4F Evaluasi Umum Prioritas Sampling Pangan dan Kemasan Pangan

UPT BPOM (Balai POM di Bengkulu)  
Tahun 2023

No.	Jenis Sampel (sesuai prioritas sampling)	Rencana Tahunan	Realisasi	% Pencapaian
1	2	3	4	5=(4/3 x 100%)
1	Produk-produk susu dan analognya ,kecuali yang termasuk kategori 02.0	16	16	100
2	Lemak, Minyak dan emulsi minyak	7	7	100
3	Es selain es krim dan es susu	2	2	100
4	Buah dan sayur (termasuk jamur, umbi, kacang termasuk kacang kedelai, dan lidah buaya), rumput laut, biji-bijian	31	31	100
5	Kembang gula, permen dan coklat	18	18	100
6	Sereal dan produk sereal, tidak termasuk produk bakeri dan tidak termasuk kacang-kacangan	30	30	100
7	Produk bakery	22	22	100
8	Daging dan produk daging termasuk daging dan daging hewan buruan	12	13	108,33
9	Ikan dan produk perikanan	12	12	100
10	Pemanis, termasuk madu	13	13	100
11	Garam, rempah, sup, saus, salad, produk protein	38	38	100
12	Produk pangan untuk keperluan gizi khusus	2	2	100
13	Minuman tidak termasuk produk susu	66	66	100
14	Makanan ringan siap santap	27	27	100
15	Pangan siap saji terkemas	1	1	100
16	Bahan tambahan pangan	5	5	100
17	PJAS	20	21	105
18	DNA	3	3	100
19	Pangan Fortifikasi	60	60	100
20	Pangan dalam rangka monitoring efektifitas penambahan peahit pada formalin	2	2	100
21	AMIU dan air baku	4	4	100
22	Kemasan Pangan	9	10	111,11
23	Sampling pangan tertentu (RLA,UMKM/Pangan spesifik lokal, kasus)	39	40	102,56
Jumlah		439	443	100,91

## Lampiran 22 Tabel 5 Hasil Pengujian Barang Bukti Kasus Eksternal

UPT BPOM (Balai POM di Bengkulu)

Tahun 2023

No	Instansi Pengirim Sampel	Jumlah Sampel	Kesimpulan Hasil Uji		
			Jenis Sampel	Positif	Negatif
1	2	3=5+6	4	5	6
1	POLDA BENGKULU	38	Ganja	38	0
		88	Sabu	88	0
		1	Tembakau Gorilla	1	0
		2	Samkodin	2	0
2	POLRES BENGKULU	30	Ganja	30	0
		26	Sabu	26	0
		3	Tembakau Gorilla	3	0
		1	Samkodin	1	0
3	POLRES BENGKULU TENGAH	3	Ganja	3	0
		10	Sabu	10	0
4	POLRES KEPAHANG	24	Ganja	24	0
		11	Sabu	11	0
		1	Hexymer	1	0
5	POLRES REJANG LEBONG	15	Ganja	15	0
		51	Sabu	51	0
		4	Hexymer	4	0
6	POLRES LEBONG	8	Ganja	8	0
		2	Sabu	2	0
		3	Hexymer	3	0
		3	Samkodin	3	0
7	POLRES BENGKULU UTARA	10	Ganja	10	0
		15	Sabu	15	0
8	POLRES MUKOMUKO	12	Ganja	12	0
		13	Sabu	13	0
		1	Samkodin	1	0
9	POLRES SELUMA	4	Ganja	3	1
		4	Sabu	4	0
10	POLRES BENGKULU SELATAN	2	Ganja	2	0
		7	Sabu	7	0
11	POLRES KAUR	4	Ganja	4	0
		12	Sabu	12	0
12	BNN Provinsi Bengkulu	7	Ganja	7	0
		12	Sabu	12	0
		3	Ekstasi	1	2
13	BNN Kota Bengkulu	2	Ganja	2	0
		1	Sabu	1	0
<b>Total</b>		433		430	3

**Lampiran 23 Tabel 6A Hasil Pemeriksaan Fasilitas Produksi Obat**

UPT BPOM (Balai POM di Bengkulu)  
Tahun 2023

No	Kabupaten/Kota	Satuan	Industri Farmasi (IF)					Industri Bahan Baku Obat					Produk Biologi/Sarana Khusus (Unit)				
			Jumlah IF yang Ada	Target IF Diperiksa	Jumlah IF yang Diperiksa	MK	TMK	Jumlah Fasilitas yang Ada	Target Fasilitas Diperiksa	Jumlah Fasilitas yang Diperiksa	MK	TMK	Jumlah Fasilitas yang Ada	Target Fasilitas Diperiksa	Jumlah Fasilitas yang Diperiksa	MK	TMK
1	2	3	4	5	6=7+8	7	8	9	10	11=12+13	12	13	14	15	16=17+18	17	18
	<b>Balai POM di Bengkulu</b>	sarana	0	0	0	0	0	0	0	0	0	0	0	0	0	0	0
1	Kota Bengkulu	sarana	0	0	0	0	0	0	0	0	0	0	0	0	0	0	0
2	Kabupaten Mukomuko	sarana	0	0	0	0	0	0	0	0	0	0	0	0	0	0	0
3	Kabupaten Bengkulu Utara	sarana	0	0	0	0	0	0	0	0	0	0	0	0	0	0	0
4	Kabupaten Bengkulu Tengah	sarana	0	0	0	0	0	0	0	0	0	0	0	0	0	0	0
5	Kabupaten Bengkulu Selatan	sarana	0	0	0	0	0	0	0	0	0	0	0	0	0	0	0
6	Kabupaten Seluma	sarana	0	0	0	0	0	0	0	0	0	0	0	0	0	0	0
7	Kabupaten Kaur	sarana	0	0	0	0	0	0	0	0	0	0	0	0	0	0	0
	<b>TOTAL</b>	sarana	0	0	0	0	0	0	0	0	0	0	0	0	0	0	0

**Lampiran 24 Tabel 6B Hasil Pemeriksaan Fasilitas Produksi Obat Tradisional**

UPT BPOM (Balai POM di Bengkulu)  
Tahun 2023

No	Kabupaten/Kota	Satuan	Industri Obat Tradisional (IOT)					Industri Ekstrak Bahan Alam (IEBA)					Usaha Kecil Obat Tradisional (UKOT)					Usaha Mikro Obat Tradisional (UMOT)				
			Jumlah IOT yang Ada	Target IOT Diperiksa	Jumlah IOT yang Diperiksa	MK	TMK	Jumlah IEBA yang Ada	Target IEBA Diperiksa	Jumlah IEBA yang Diperiksa	MK	TMK	Jumlah UKOT yang Ada	Target UKOT Diperiksa	Jumlah UKOT yang Diperiksa	MK	TMK	Jumlah UMOT yang Ada	Target UMOT Diperiksa	Jumlah UMOT yang Diperiksa	MK	TMK
1	2	3	4	5	6=7+8	7	8	9	10	11=12+13	12	13	14	15	16=17+18	17	18	19	20	21=22+23	22	23
	<b>Balai POM di Bengkulu</b>	sarana	0	0	0	0	0	0	0	0	0	0	1	1	1	1	0	0	0	0	0	0
1	Kota Bengkulu	sarana	0	0	0	0	0	0	0	0	0	0	1	1	1	1	0	0	0	0	0	0
2	Kabupaten Mukomuko	sarana	0	0	0	0	0	0	0	0	0	0	0	0	0	0	0	0	0	0	0	0
3	Kabupaten Bengkulu Utara	sarana	0	0	0	0	0	0	0	0	0	0	0	0	0	0	0	0	0	0	0	0
4	Kabupaten Bengkulu Tengah	sarana	0	0	0	0	0	0	0	0	0	0	0	0	0	0	0	0	0	0	0	0
5	Kabupaten Bengkulu Selatan	sarana	0	0	0	0	0	0	0	0	0	0	0	0	0	0	0	0	0	0	0	0
6	Kabupaten Seluma	sarana	0	0	0	0	0	0	0	0	0	0	0	0	0	0	0	0	0	0	0	0
7	Kabupaten Kaur	sarana	0	0	0	0	0	0	0	0	0	0	0	0	0	0	0	0	0	0	0	0
	<b>TOTAL</b>	sarana	0	0	0	0	0	0	0	0	0	0	1	1	1	1	0	0	0	0	0	0

## Lampiran 25 Tabel 6C Hasil Pemeriksaan Fasilitas Produksi Suplemen Kesehatan

UPT BPOM (Balai POM di Bengkulu)  
Tahun 2023

No	Kabupaten/Kota	Satuan	Industri Farmasi (IF) yang Memproduksi						Industri Farmasi yang Memproduksi Obat						Industri Pangan (IP) yang Memproduksi					
			Jumlah IF yang Ada	Target IF Diperiksa	Jumlah IF yang Diperiksa	MK	TMK	Jumlah IF yang Ada	Target IF Diperiksa	Jumlah IF yang Diperiksa	MK	TMK	Jumlah IP yang ada	Target IP Diperiksa	Jumlah IP yang Diperiksa	MK	TMK			
1	2	3	4	5	6=7+8	7	8	9	10	11=12+13	12	13	14	15	16=17+18	17	18			
<b>A</b>	<b>Balai POM di Bengkulu</b>	sarana	0	0	0	0	0	0	0	0	0	0	0	0	0	0	0			
1	Kota Bengkulu	sarana	0	0	0	0	0	0	0	0	0	0	0	0	0	0	0			
2	Kabupaten Mukomuko	sarana	0	0	0	0	0	0	0	0	0	0	0	0	0	0	0			
3	Kabupaten Bengkulu Utara	sarana	0	0	0	0	0	0	0	0	0	0	0	0	0	0	0			
4	Kabupaten Bengkulu Tengah	sarana	0	0	0	0	0	0	0	0	0	0	0	0	0	0	0			
5	Kabupaten Bengkulu Selatan	sarana	0	0	0	0	0	0	0	0	0	0	0	0	0	0	0			
6	Kabupaten Seluma	sarana	0	0	0	0	0	0	0	0	0	0	0	0	0	0	0			
7	Kabupaten Kaur	sarana	0	0	0	0	0	0	0	0	0	0	0	0	0	0	0			
	<b>TOTAL</b>	sarana	0	0	0	0	0	0	0	0	0	0	0	0	0	0	0			

## Lampiran 26 Tabel 6D Hasil Pemeriksaan Fasilitas Produksi Kosmetik

UPT BPOM (Balai POM di Bengkulu)  
Tahun 2023

No	Kabupaten/Kota	Satuan	Industri Kosmetik						Industri Farmasi/Industri Obat					
			Jumlah Industri Kosmetik yang Ada	Target Industri Kosmetik Diperiksa	Jumlah Industri Kosmetik yang Diperiksa	MK	TMK	Jumlah Industri Kosmetik yang Ada	Target Industri Kosmetik Diperiksa	Jumlah Industri Kosmetik yang Diperiksa	MK	TMK		
1	2	3	4	5	6=7+8	7	8	9	10	11=12+13	12	13		
<b>A</b>	<b>Balai POM di Bengkulu</b>	sarana	0	0	0	0	0	0	0	0	0	0		
1	Kota Bengkulu	sarana	0	0	0	0	0	0	0	0	0	0		
2	Kabupaten Mukomuko	sarana	0	0	0	0	0	0	0	0	0	0		
3	Kabupaten Bengkulu Utara	sarana	0	0	0	0	0	0	0	0	0	0		
4	Kabupaten Bengkulu Tengah	sarana	0	0	0	0	0	0	0	0	0	0		
5	Kabupaten Bengkulu Selatan	sarana	0	0	0	0	0	0	0	0	0	0		
6	Kabupaten Seluma	sarana	0	0	0	0	0	0	0	0	0	0		
7	Kabupaten Kaur	sarana	0	0	0	0	0	0	0	0	0	0		
	<b>TOTAL</b>	sarana	0	0	0	0	0	0	0	0	0	0		

**Lampiran 27 Tabel 6E Hasil Pemeriksaan Fasilitas Produksi Pangan**

UPT BPOM (Balai POM di Bengkulu)

Tahun 2023

No	Kabupaten/Kota	Satuan	Industri Pangan					Industri Rumah Tangga Pangan (IRTP)				
			Jumlah Industri Pangan yang Ada	Target Industri Pangan Diperiksa	Jumlah Industri Pangan yang Diperiksa	MK	TMK	Jumlah IRTP yang Ada	Target IRTP Diperiksa	Jumlah IRTP yang Diperiksa	MK	TMK
1	2	3	4	5	6=7+8	7	8	9	10	11=12+13	12	13
	<b>Balai POM di Bengkulu</b>	sarana	<b>80</b>	<b>50</b>	<b>48</b>	<b>41</b>	<b>7</b>	<b>1166</b>	<b>5</b>	<b>7</b>	<b>2</b>	<b>5</b>
1	Kota Bengkulu	sarana	37	25	23	22	1	665	4	6	1	5
2	Kab Seluma	sarana	6	5	5	3	2	50	1	1	1	0
3	Kab Bengkulu Selatan	sarana	4	2	2	2	0	62	0	0	0	0
4	Kab Kaur	sarana	13	6	6	6	0	59	0	0	0	0
5	Kab Bengkulu Tengah	sarana	9	7	7	5	2	52	0	0	0	0
6	Kab Bengkulu Utara	sarana	10	4	4	2	2	213	0	0	0	0
7	Kab Mukomuko	sarana	1	1	1	1	0	65	0	0	0	0
	<b>TOTAL</b>	<b>sarana</b>	<b>80</b>	<b>50</b>	<b>48</b>	<b>41</b>	<b>7</b>	<b>1166</b>	<b>5</b>	<b>7</b>	<b>2</b>	<b>5</b>

Keterangan:

Jumlah target Industri Pangan dan IRTP yang diperiksa sesuai dengan target Rincian Output pada DIPA

**Lampiran 28 Tabel 7A Hasil Pemeriksaan Fasilitas Distribusi Obat, Fasilitas Pelayanan Kefarmasian, dan Kantor Kesehatan Pelabuhan**

UPT BPOM (Balai POM di Bengkulu)

Tahun 2023

No	Kabupaten/Kota	Satuan	Pedagang Besar Farmasi (PBF)					Apotek					Toko Obat					Instalasi				
			Jumlah PBF yang Ada	Target PBF Diperiksa	Jumlah PBF yang Diperiksa	MK	TMK	Jumlah Apotek yang Ada	Target Apotek Diperiksa	Jumlah Apotek yang Diperiksa	MK	TMK	Jumlah Toko Obat yang Ada	Target Toko Obat Diperiksa	Jumlah Toko Obat yang Diperiksa	MK	TMK	Jumlah IFP yang Ada	Target IFP Diperiksa	Jumlah IFP yang Diperiksa	MK	TMK
1	2	3	4	5	6=7+8	7	8	9	10	11=12+13	12	13	14	15	16=17+18	17	18	19	20	21=22+23	22	23
<b>A</b>	<b>Balai POM di Bengkulu</b>	<b>sarana</b>	<b>16</b>	<b>18</b>	<b>16</b>	<b>11</b>	<b>5</b>	<b>346</b>	<b>47</b>	<b>47</b>	<b>29</b>	<b>18</b>	<b>65</b>	<b>18</b>	<b>18</b>	<b>8</b>	<b>10</b>	<b>8</b>	<b>8</b>	<b>8</b>	<b>6</b>	<b>2</b>
1	Kota Bengkulu	sarana	16	16	16	11	5	180	21	21	11	10	21	4	4	3	1	2	2	2	2	0
2	Kabupaten Mukomuko	sarana	0	0	0	0	0	36	2	2	1	1	24	12	12	5	7	1	1	1	1	1
3	Kabupaten Bengkulu Utara	sarana	0	0	0	0	0	36	8	8	6	2	6	0	0	0		1	1	1		1
4	Kabupaten Bengkulu Tengah	sarana	0	0	0	0	0	16	4	4	4	0	4	1	1	0	1	1	1	1		1
5	Kabupaten Bengkulu Selatan	sarana	0	0	0	0	0	35	5	5	2	3	5	0	0	0		1	1	1		1
6	Kabupaten Seluma	sarana	0	0	0	0	0	21	3	3	3	0	0	0	0	0		1	1	1		1
7	Kabupaten Kaur	sarana	0	0	0	0	0	22	4	4	2	2	5	1	1	0	1	1	1	1		1
	<b>TOTAL</b>	<b>sarana</b>	<b>16</b>	<b>16</b>	<b>16</b>	<b>11</b>	<b>5</b>	<b>346</b>	<b>47</b>	<b>47</b>	<b>29</b>	<b>18</b>	<b>65</b>	<b>18</b>	<b>18</b>	<b>8</b>	<b>10</b>	<b>8</b>	<b>8</b>	<b>8</b>	<b>6</b>	<b>2</b>

Keterangan: Jumlah target Fasilitas Distribusi Obat dan Fasilitas Pelayanan Kefarmasian yang diperiksa sesuai dengan target Rincian Output pada DIPA

**Lampiran 29 Tabel 7A (lanjutan) Hasil Pemeriksaan Fasilitas Distribusi Obat, Fasilitas Pelayanan Kefarmasian, dan Kantor Kesehatan Pelabuhan**

UPT BPOM (Balai POM di Bengkulu)

Tahun 2023

No	Kabupaten/Kota	Satuan	Rumah Sakit					Puskemas					Klinik					Lain-lain (Praktek Dokter dan Bidan)				
			Jumlah RS yang Ada	Target RS Diperiksa	Jumlah RS yang Diperiksa	MK	TMK	Jumlah Puskesmas yang Ada	Target Puskesmas Diperiksa	Jumlah Puskesmas yang Diperiksa	MK	TMK	Jumlah Klinik yang ada	Target Klinik Diperiksa	Jumlah Klinik yang diperiksa	MK	TMK	Jumlah Lain-lain yang Ada	Target Lain-lain Diperiksa	Jumlah Lain-lain yang diperiksa	MK	TMK
1	2	3	4	5	6=7+8	7	8	9	10	11=12+13	12	13	14	15	16=17+18	17	18	19	20	21=22+23	22	23
<b>A</b>	<b>Balai POM di Bengkulu</b>	sarana	20	19	19	13	6	131	38	38	30	8	48	34	31	21	10	0	0	0	0	0
1	Kota Bengkulu	sarana	9	9	9	6	3	20	20	20	17	3	27	17	17	12	5		0	0		
2	Kabupaten Mukomuko	sarana	2	2	2	1	1	17	2	2	1	1	1	1	1	1	0		0	0		
3	Kabupaten Bengkulu Utara	sarana	4	3	3	3	0	22	3	3	3	0	7	4	4	2	2		0	0		
4	Kabupaten Bengkulu Tengah	sarana	1	1	1	1	0	20	4	4	2	2	2	4	1	1	0		0	0		
5	Kabupaten Bengkulu Selatan	sarana	2	2	2	1	1	14	2	2	2	0	7	5	5	3	2		0	0		
6	Kabupaten Seluma	sarana	1	1	1	0	1	22	4	4	2	2	2	2	2	1	1		0	0		
7	Kabupaten Kaur	sarana	1	1	1	1	0	16	3	3	3	0	2	1	1	1	0		0	0		
	<b>TOTAL</b>	sarana	20	19	19	13	6	131	38	38	30	8	48	34	31	21	10	0	0	0	0	0

Keterangan: Jumlah target Fasilitas Distribusi Obat dan Fasilitas Pelayanan Kefarmasian yang diperiksa sesuai dengan target Rincian Output pada DIPA

**Lampiran 30 Tabel 7A (lanjutan) Hasil Pemeriksaan Fasilitas Distribusi Obat, Fasilitas Pelayanan Kefarmasian, dan Kantor Kesehatan Pelabuhan**

UPT BPOM (Balai POM di Bengkulu)  
Tahun 2023

No	Kabupaten/Kota	Satuan	Kantor Kesehatan Pelabuhan				
			Jumlah KKP yang Ada	Target KKP Diperiksa	Jumlah KKP yang Diperiksa	MK	TMK
1	2	3	4		5=6+7	6	7
<b>A</b>	<b>Balai POM di Bengkulu</b>	<b>sarana</b>	<b>1</b>	<b>0</b>	<b>0</b>	<b>0</b>	<b>0</b>
1	Kota Bengkulu	sarana	1	0	0		
2	Kabupaten Mukomuko	sarana	0	0	0		
3	Kabupaten Bengkulu Utara		0	0	0		
4	Kabupaten Bengkulu Tengah		0	0	0		
5	Kabupaten Bengkulu Selatan		0	0	0		
6	Kabupaten Seluma		0	0	0		
7	Kabupaten Kaur	sarana	0	0	0		
	<b>TOTAL</b>	<b>sarana</b>	<b>1</b>	<b>0</b>	<b>0</b>	<b>0</b>	<b>0</b>

Keterangan:

Jumlah target Fasilitas Distribusi Obat dan Fasilitas Pelayanan Kefarmasian yang diperiksa sesuai dengan target Rincian Output pada DIPA

## Lampiran 31 Tabel 7B Pemeriksaan Fasilitas Distribusi Obat Tradisional, Suplemen Kesehatan, dan Kosmetik

UPT BPOM (Balai POM di Bengkulu)

Tahun 2023

No	Kabupaten/Kota	Satuan	Fasilitas Distribusi Obat Tradisional					Fasilitas Distribusi Suplemen Kesehatan					Fasilitas Distribusi Kosmetik					Klinik Kecantikan				
			Jumlah Fasilitas Distribusi OT yang Ada	Target Fasilitas Distribusi OT Diperiksa	Jumlah Fasilitas Distribusi OT yang Diperiksa	MK	TMK	Jumlah Fasilitas Distribusi SK yang Ada	Target Fasilitas Distribusi SK Diperiksa	Jumlah Fasilitas Distribusi SK yang Diperiksa	MK	TMK	Jumlah Fasilitas Distribusi Kosmetik yang Ada	Target Fasilitas Distribusi Kosmetik Diperiksa	Jumlah Fasilitas Distribusi Kosmetik yang Diperiksa	MK	TMK	Jumlah Klinik Kecantikan yang Ada	Target Klinik Kecantikan Diperiksa	Jumlah Klinik Kecantikan yang diperiksa	MK	TMK
1	2	3	4	5	6=7+8	7	8	9	10	11=12+13	12	13	14	15	16=17+18	17	18	19	20	21=22+23	22	23
<b>A</b>	<b>Balai POM di Bengkulu</b>	<b>sarana</b>	<b>99</b>	<b>27</b>	<b>27</b>	<b>17</b>	<b>10</b>	<b>37</b>	<b>37</b>	<b>5</b>	<b>5</b>	<b>0</b>	<b>347</b>	<b>46</b>	<b>46</b>	<b>30</b>	<b>16</b>	<b>27</b>	<b>23</b>	<b>23</b>	<b>11</b>	<b>12</b>
1	Kota Bengkulu	sarana	47	16	16	9	7	20	20	2	2	0	149	15	15	6	9	18	18	18	9	9
2	Kabupaten Mukomuko	sarana	15	3	3	2	1	2	2	0	0	0	38	5	5	4	1	2	0	0	0	0
3	Kabupaten Bengkulu Utara	sarana	14	3	3	2	1	3	3	0	0	0	44	6	6	4	2	3	3	3	1	2
4	Kabupaten Bengkulu Tengah	sarana	7	1	1	1	0	2	2	1	1	0	25	6	6	4	2	0	0	0	0	0
5	Kabupaten Bengkulu Selatan	sarana	6	1	1	1	0	3	3	0	0	0	27	6	6	6	0	2	1	1	1	0
6	Kabupaten Seluma	sarana	7	1	1	1	0	4	4	2	2	0	29	5	5	3	2	1	1	1	0	1
7	Kabupaten Kaur	sarana	3	2	2	1	1	3	3	0	0	0	35	3	3	3	0	1	0	0	0	0
	<b>TOTAL</b>	<b>sarana</b>	<b>99</b>	<b>27</b>	<b>27</b>	<b>17</b>	<b>10</b>	<b>37</b>	<b>37</b>	<b>5</b>	<b>5</b>	<b>0</b>	<b>347</b>	<b>46</b>	<b>46</b>	<b>30</b>	<b>16</b>	<b>27</b>	<b>23</b>	<b>23</b>	<b>11</b>	<b>12</b>

## Lampiran 32 Tabel 7C Pemeriksaan Sarana Peredaran Pangan Olahan

UPT BPOM (Balai POM di Bengkulu)

Tahun 2023

No	Kabupaten/Kota	Satuan	Sarana Peredaran Pangan Olahan				
			Jumlah Sarana Peredaran Pangan Olahan yang Ada	Target Sarana Peredaran Pangan Olahan yang Diperiksa	Jumlah Sarana Peredaran Pangan Olahan yang Diperiksa	MK	TMK
1	2	3	4	5	6=7+8	7	8
<b>A</b>	<b>Balai Besar/Balai POM di ...</b>	<b>sarana</b>	<b>553</b>	<b>151</b>	<b>151</b>	<b>120</b>	<b>31</b>
1	Kota Bengkulu	sarana	181	53	53	48	5
2	Kab Seluma	sarana	65	20	20	15	5
3	Kab Bengkulu Selatan	sarana	60	16	16	11	5
4	Kab Kaur	sarana	44	15	15	11	4
5	Kab Bengkulu Tengah	sarana	68	15	15	12	3
6	Kab Bengkulu Utara	sarana	48	21	21	16	5
7	Kab Mukomuko	sarana	87	11	11	7	4
					0		
	<b>TOTAL</b>	<b>sarana</b>	<b>553</b>	<b>151</b>	<b>151</b>	<b>120</b>	<b>31</b>

Keterangan:

Jumlah target Sarana Peredaran Pangan Olahan yang diperiksa sesuai dengan target Rincian Output pada DIPA

### Lampiran 33 Tabel 8A Tindak Lanjut Hasil Pengawasan Obat dan Makanan

UPT BPOM (Balai POM di Bengkulu)

Tahun 2023

A. Tindak Lanjut Atas Keputusan/Rekomendasi Hasil Inspeksi Sarana Produksi dan Distribusi yang Dilaksanakan

No	Bulan	Jumlah Keputusan/Rekomendasi yang Diterbitkan						Jumlah Keputusan/Rekomendasi yang telah Ditindaklanjuti					
		Obat	Obat Tradisional	Suplemen Kesehatan	Kosmetik	Pangan	Total	Obat	Obat Tradisional	Suplemen Kesehatan	Kosmetik	Pangan	Total
1	2	3	4	5	6	7	8=3+4+5+6+7	9	10	11	12	13	14=9+10+11+12+13
1	Januari	0	4	3	4	0	11		2	2	2	0	6
2	Februari	7	4	3	7	19	40		5	3	7	0	15
3	Maret	15	7	2	3	6	33	3	8	3	4	9	27
4	April	2	5	2	4	8	21	4	2	2	4	9	21
5	Mei	10	2	2	2	31	47	6	4	2	3	6	21
6	Juni	11	2	2	14	21	50	4	3	2	4	2	15
7	Juli	32	8	2	2	22	66	7	7	2	7	9	32
8	Agustus	40	10	2	5	11	68	10	6	2	10	5	33
9	September	7	4	2	1	10	24	6	9	2	1	7	25
10	Oktober	11	7	1	2	10	31	9	7	1	2	5	24
11	November	3	4	2	4	15	28	35	4	2	4	19	64
12	Desember	8	1	1	1	7	18	26	1	1	1	11	40
<b>TOTAL</b>		<b>146</b>	<b>58</b>	<b>24</b>	<b>49</b>	<b>160</b>	<b>437</b>	<b>110</b>	<b>58</b>	<b>24</b>	<b>49</b>	<b>82</b>	<b>323</b>

Keterangan:

- Keputusan/Rekomendasi hasil inspeksi yang dimaksud adalah keputusan/rekomendasi yang menunjukkan ketidaksesuaian antara peraturan dan penerapan yang dilakukan oleh sarana produksi/distribusi.
- Keputusan dapat berupa pembinaan, peringatan, peringatan keras atau rekomendasi PSK/Pencabutan Ijin/Pencabutan NIE dan atau tindak lanjut kasus yang berupa hasil pemeriksaan sarana (sarana produksi, sarana distribusi, saryanfar), hasil pengujian sampel, hasil pengawasan iklan (kepada media lokal, KPID), hasil pengawasan label, penanganan kasus, pengaduan konsumen
- Yang dimaksud keputusan/rekomendasi yang dilaksanakan terdiri dari:
  - Keputusan hasil inspeksi yang diterbitkan oleh UPT yang ditindaklanjuti/dilaksanakan oleh UPT
  - Rekomendasi hasil inspeksi yang diterbitkan oleh pusat yang ditindaklanjuti/dilaksanakan oleh UPT
  - Rekomendasi hasil inspeksi yang diterbitkan oleh UPT yang ditindaklanjuti/dilaksanakan oleh pusat

### Lampiran 34 Tabel 8B Tindak Lanjut Hasil Pengawasan Obat dan Makanan

UPT BPOM (Balai POM di Bengkulu)

Tahun 2023

B. Keputusan/Rekomendasi Hasil Inspeksi yang Ditindaklanjuti Oleh Pemangku Kepentingan

No	Bulan	Jumlah Rekomendasi Tindak Lanjut yang Diberikan Kepada						Jumlah Rekomendasi yang Ditindaklanjuti Oleh Pemangku					
		Obat	Obat Tradisional	Suplemen Kesehatan	Kosmetik	Pangan	Total	Obat	Obat Tradisional	Suplemen Kesehatan	Kosmetik	Pangan	Total
1	2	3	4	5	6	7	8=3+4+5+6+7	9	10	11	12	13	14=9+10+11+12+13
1	Januari		0	0	0		0		0	0	0		0
2	Februari		0	0	0		0		0	0	0		0
3	Maret		0	0	0		0		0	0	0		0
4	April	1	0	0	0		1	1	0	0	0		1
5	Mei		2	0	0		2		2	0	0		2
6	Juni	2	0	0	0		2	2	0	0	0		2
7	Juli		0	0	0		0		0	0	0		0
8	Agustus	2	0	0	0		2	2	0	0	0		2
9	September	1	0	0	0	1	2	1	0	0	0		1
10	Oktober		0	0	0		0		0	0	0		0
11	November		0	0	1		1		0	0	1	1	2
12	Desember		0	0	0		0		0	0	0		0
	<b>TOTAL</b>	<b>6</b>	<b>2</b>	<b>0</b>	<b>1</b>	<b>1</b>	<b>10</b>	<b>6</b>	<b>2</b>	<b>0</b>	<b>1</b>	<b>1</b>	<b>10</b>

Keterangan:

1. Rekomendasi hasil pengawasan merupakan suatu rekomendasi yang diberikan oleh BPOM melalui UPT kepada stakeholder yang memiliki kewenangan dan tanggungjawab terhadap sarana produksi/distribusi Obat dan Makanan.
2. Rekomendasi hasil inspeksi diberlakukan terhadap sarana produksi, distribusi, saryanfar baik yang Memenuhi Ketentuan maupun Tidak Memenuhi Ketentuan.
3. Pemangku kepentingan yang dimaksud adalah pihak yang berwenang dalam menindaklanjuti hasil pengawasan, antara lain:
  - 1) Pelaku usaha (Badan hukum atau perorangan yang melakukan kegiatan usaha baik produksi maupun distribusi obat dan makanan sebagai objek pengawasan)

2) Lintas sektor (pemerintah daerah, Kementerian/Lembaga, organisasi profesi, maupun institusi lain yang terkait pengawasan Obat dan Makanan)

4. Keputusan/Rekomendasi hasil inspeksi dapat berupa pembinaan, peringatan, peringatan keras atau rekomendasi PSK/Pencabutan Ijin/Pencabutan NIE dan atau tindak lanjut kasus yang berupa hasil pemeriksaan sarana (sarana produksi, sarana distribusi, saryanfar), hasil pengujian sampel, hasil pengawasan iklan (kepada media lokal, KPID), hasil pengawasan label, penanganan kasus, pengaduan konsumen.

5. Tindak lanjut adalah feedback/respon dari stakeholder terkait terhadap keputusan/rekomendasi hasil pengawasan yang diterbitkan oleh UPT.

## Lampiran 35 Tabel 9 Sertifikasi Produk, Fasilitas Produksi dan Distribusi Obat dan Makanan

UPT BPOM (Balai POM di Bengkulu)  
Tahun 2023

No	Rekomendasi/Sertifikasi	Satuan	Komoditi	Jumlah Yang Diterbitkan Tepat Waktu	Jumlah Yang Diterbitkan
1	2	3	4	5	6
1	Surat Keterangan Impor (SKI)	Surat keterangan	Obat	NIHIL	NIHIL
			Obat Tradisional	NIHIL	NIHIL
			Suplemen Kesehatan	NIHIL	NIHIL
			Kosmetik	NIHIL	NIHIL
			Pangan	NIHIL	NIHIL
2	Surat Keterangan Ekspor (SKE)	Surat keterangan	Obat	NIHIL	NIHIL
			Obat Tradisional	NIHIL	NIHIL
			Suplemen Kesehatan	NIHIL	NIHIL
			Kosmetik	NIHIL	NIHIL
			Pangan	NIHIL	NIHIL
3	Rekomendasi Lainnya	Rekomendasi	-		
	a. Rekomendasi pemenuhan CDOB dalam rangka sertifikasi CDOB	Rekomendasi	-	2	2
	b. Rekomendasi sertifikat pemenuhan aspek CPKB	Rekomendasi	-	NIHIL	NIHIL
	c. Rekomendasi sertifikat CPKB	Rekomendasi	-	NIHIL	NIHIL
	d. Rekomendasi sebagai pemohon notifikasi kosmetik	Rekomendasi	-	1	1
	e. Rekomendasi pemenuhan CPOTB bertahap	Rekomendasi	-	1	1
	f. Rekomendasi PSB/izin penerapan CPPOB dalam rangka pendaftaran	Rekomendasi	-	26	26
	g. Laporan Hasil Pemeriksaan Importir OT, Obat Kuasi dan SK dalam rangka pendaftaran akun registrasi	Rekomendasi	-	NIHIL	NIHIL
	h. Sertifikat SMKPO di sarana peredaran pangan	Rekomendasi	-	NIHIL	NIHIL
4	Sertifikasi Lainnya (terkait pihak ketiga dan kasus)	Sertifikat	Obat	430	430
			Obat Tradisional	NIHIL	NIHIL
			Suplemen Kesehatan	NIHIL	NIHIL
			Kosmetik	NIHIL	NIHIL
			Pangan	173	173
<b>Total</b>	<b>Surat Keterangan Impor (SKI)</b>			<b>0</b>	<b>0</b>
	<b>Surat Keterangan Ekspor (SKE)</b>			<b>0</b>	<b>0</b>
	<b>Rekomendasi Lainnya</b>			<b>30</b>	<b>30</b>
	<b>Sertifikasi Lainnya</b>			<b>603</b>	<b>603</b>

### Lampiran 36 Tabel 10 Pengawasan Iklan Sediaan Farmasi Dan Makanan

UPT BPOM (Balai POM di Bengkulu)  
Tahun 2023

NO.	PRODUK	UPT	JENIS MEDIA	JUMLAH YANG			TANGGAPAN BADAN POM
				Jumlah	MK	TMK	
1	2	3	4	5=6+7	6	7	8
1	Obat	Balai POM di Bengkulu	- Media Cetak	47	46	1	
			- Media Elektronik	21	21	0	
			- Media Luar Ruang	26	26	0	
			Total	94	93	1	
2	Obat Tradisional	Balai POM di Bengkulu	- Media Cetak	13	5	8	
			- Media Elektronik	61	23	38	
			- Media Luar Ruang	1	0	1	
			- Leaflet / Brosur	1	0	1	
Total	76	28	48				
3	Obat Kuasi	Balai POM di Bengkulu	- Media Cetak	2	0	2	
			- Media Elektronik	0	0	0	
			- Media Luar Ruang	0	0	0	
			- Leaflet / Brosur	0	0	0	
Total	2	0	2				
4	Suplemen Kesehatan	Balai POM di Bengkulu	- Media Cetak	4	2	2	
			- Media Elektronik	29	19	10	
			- Media Luar Ruang	1	1	0	
			- Leaflet / Brosur	1	1	0	
Total	35	23	12				
5	Kosmetik	Balai POM di Bengkulu	- Media Cetak	27	14	13	
			- Media Elektronik	73	55	18	
			- Media Luar Ruang	35	33	2	
			- Media Digital	115	88	27	
Total	250	190	60				
6	Pangan	Balai POM di Bengkulu	- Media Cetak	159	125	34	
			- Media Elektronik	28	23	5	
			- Media Luar Ruang	27	25	2	
			- Media Internet	50	37	13	
Total	264	210	54				
7	Produk Tembakau	Balai POM di Bengkulu	- Media Cetak	0	0	0	
			- Media Penyiaran	0	0	0	
			- Media Luar Ruang	301	73	228	
			- Media Teknologi Informasi	83	35	48	
Total	384	108	276				
<b>TOTAL</b>				<b>1105</b>	<b>652</b>	<b>453</b>	

**Lampiran 37 Tabel 11 Pengawasan Label/Penandaan Sediaan Farmasi Dan Makanan**

UPT BPOM (Balai POM di Bengkulu)  
Tahun 2023

NO.	PRODUK	UPT	JUMLAH YANG DIAWASI		
			Jumlah	MK	TMK
1	2	3	4	5	6
1	Obat	Balai POM di Bengkulu	304	303	1
2	Obat Tradisional	Balai POM di Bengkulu	227	215	12
2	Obat Kuasi	Balai POM di Bengkulu	15	15	0
3	Suplemen Kesehatan	Balai POM di Bengkulu	60	58	2
4	Kosmetik	Balai POM di Bengkulu	455	420	35
5	Pangan	Balai POM di Bengkulu	443	419	24
6	Produk Tembakau*)	Balai POM di Bengkulu	122	65	57
<b>Total</b>		<b>Balai POM di Bengkulu</b>	<b>1611</b>	<b>1480</b>	<b>131</b>

Keterangan:

Produk tembakau terdiri dari sampel per bulan dan sampel rutin

**Lampiran 38 Tabel 12A Data Kerawanan Kejahatan Obat dan Makanan**

UPT BPOM (Balai POM di Bengkulu)  
Tahun 2023

No	Kabupaten/Kota	Komoditi	Jumlah Kasus
1	2	3	4
1	Kota Bengkulu	Kosmetik	25
		Obat Tradisional	5
		Suplemen Kesehatan	12
		Pangan	2
		Obat	1
	Seluma	Kosmetik	2
		Obat Tradisional	0
		Suplemen Kesehatan	1
		Pangan	0
		Obat	0
	Bengkulu Selatan	Kosmetik	2
		Obat Tradisional	1
		Suplemen Kesehatan	0

No	Kabupaten/Kota	Komoditi	Jumlah Kasus
1	2	3	4
		Pangan	0
		Obat	3
	Bengkulu Utara	Kosmetik	1
		Obat Tradisional	2
		Suplemen Kesehatan	1
		Pangan	0
		Obat	2
	Bengkulu Tengah	Kosmetik	0
		Obat Tradisional	1
		Suplemen Kesehatan	0
		Pangan	0
		Obat	0
	Kaur	Kosmetik	1
		Obat Tradisional	3
		Suplemen Kesehatan	0
		Pangan	0
		Obat	3
	Mukomuko	Kosmetik	2
		Obat Tradisional	6
		Suplemen Kesehatan	5
		Pangan	0
		Obat	2
Total			83 kasus

Keterangan:

Jumlah Kasus: Jumlah data kejahatan Obat dan Makanan aktual di wilayah kerja UPT BPOM yang dilaporkan dan terverifikasi pada dasbor penindakan modul peta rawan kasus di bidang pengawasan Obat dan Makanan (penindakan.pom.go.id)

### Lampiran 39 Tabel 12B Data Tautan Pelanggaran Siber dalam Peredaran Obat dan Makanan yang Ditindaklanjuti dengan Rekomendasi Takedown

UPT BPOM (Balai POM di Bengkulu)  
Tahun 2023

No	Nama UPT	Jumlah Tautan yang Diprofilng	Jumlah Tautan yang Direkomendasikan <i>takedown</i>	Total Konten yang Di- <i>takedown</i>	Persentase Konten yang Di- <i>takedown</i>
1	Balai POM di Bengkulu	71	71	71	100,00%

**Lampiran 40 Tabel 12C Data Rekomendasi Analisis Kejahatan Obat dan Makanan yang Ditindaklanjuti**

UPT BPOM (Balai POM di Bengkulu)

Tahun 2023

No	Nama UPT	Jumlah Rekomendasi Analisis Kejahatan Obat dan Makanan yang Diberikan	Jumlah Rekomendasi Analisis Kejahatan Obat dan Makanan yang Ditindaklanjuti	Persentase Tindak Lanjut Rekomendasi
1	2	4	5	6 = 5/4 x 100
1	Balai POM Bengkulu	8	8	100,00%

**Lampiran 41 Tabel 13 Hasil Operasi Intelijen Obat dan Makanan**

UPT BPOM (Balai POM di Bengkulu)

Tahun 2023

NO	UPT	JUMLAH LAPORAN UPT																TINDAK LANJUT						
		OBAT		OOT		NAPPZA		TRADISI		MEN KESE		KOSMETIK		GAN OLAH		TOTAL		JUMLAH TOTAL	PENGAWASAN	%	PENYIDIKAN	%	ARSIP	%
		LI	LAPIN	LI	LAPIN	LI	LAPIN	LI	LAPIN	LI	LAPIN	LI	LAPIN	LI	LAPIN	LI	LAPIN							
1	2	3	4	5	6	7	8	9	10	11	12	13	14	15	16	17	18	19	20	21=20/19	22	23=22/19	24	25=24/19
1	Balai POM di Bengkulu	2						2	1	1		5				10	1	11	11	100%	0	0	0	0

Keterangan:

1. LI: Laporan Informasi

2. LAPIN: Laporan Intelijen

3. Pengawasan: Informasi yang ditindaklanjuti oleh Deputi I, II, dan III atau pemeriksaan Balai/Loka

4. Penyidikan: Informasi yang ditindaklanjuti secara Pro Justitia oleh Direktorat Penyidikan atau Penindakan Balai/Loka

## Lampiran 42 Tabel 14 Penyidikan di Bidang Pengawasan Obat dan Makanan

UPT BPOM (Balai POM di Bengkulu)

Tahun 2023

No	Kabupaten/Kota		Jumlah Kasus	Jumlah Total Perkara	Tahap Penanganan Perkara							Jumlah nilai barang bukti perkara (Rp)
					SPDP	Tahap I	P18/P19	P21	Tahap II	Putusan Pengadilan	SP3	
1	2		3	4=5+6+7+8+9+10+11	5	6	7	8	9	10	11	12
<b>A</b>	<b>Balai POM di Bengkulu</b>											
1	Kabupaten Bengkulu Selatan	Tahun 2023	6	1	V	V	V	V	V	V		Rp3.013.500
		<i>Carry Over</i>		0								
2	Kabupaten Mukomuko	Tahun 2023	15	1	V	V	V	V	V	V		Rp189.646.000
		<i>Carry Over</i>		0								
<b>TOTAL</b>			<b>21</b>	<b>2</b>	<b>0</b>	<b>0</b>	<b>0</b>	<b>0</b>	<b>0</b>	<b>0</b>	<b>0</b>	<b>Rp192.659.500</b>

Keterangan:

(1) Nomor

(2) Kabupaten/Kota pada Balai Besar/Balai POM dan Loka POM

(3) Jumlah kasus

(4) Jumlah total perkara

(5) SPDP : Surat Pemberitahuan Dimulainya Penyidikan

(6) Tahap I : Penyerahan Berkas Perkara kepada Jaksa Penuntut Umum melalui Korwas PPNS

(7) P18/P19 : Hasil penelitian JPU terhadap berkas perkara yang menyatakan bahwa berkas perkara belum lengkap sehingga berkas perkara dikembalikan kepada penyidik untuk dilengkapi

(8) P21 : Pemberitahuan dari Jaksa Penuntut Umum bahwa Hasil Penyidikan sudah Lengkap

(9) Tahap II : Penyerahan Tersangka dan Barang Bukti Kepada Jaksa Penuntut Umum

(10) Putusan Pengadilan : Hasil keputusan dari Hakim yg sudah mempunyai kekuatan hukum tetap

(11) SP3 : Surat Penghentian Penyidikan Perkara

(12) Jumlah nilai barang bukti perkara

## Lampiran 43 Tabel 15A Kegiatan Komunikasi, Informasi, dan Edukasi (KIE)

UPT BPOM (Balai POM di Bengkulu)  
Tahun 2023

### A. ANGGARAN DIPA

No	Kegiatan	UPT	Frekuensi/Jumlah												Total
			Januari	Februari	Maret	April	Mei	Juni	Juli	Agustus	September	Oktober	November	Desember	
1	2	3	4	5	6	7	8	9	10	11	12	13	14	15	16
1	KIE bersama tokoh masyarakat	Balai POM di Bengkulu	0	3 kegiatan. Jumlah peserta 1500	2 Kegiatan Jumlah peserta 1000	1 Kegiatan Jumlah peserta 500	2 Kegiatan Jumlah peserta 1000	4 Kegiatan Jumlah peserta 2000	1 Kegiatan Jumlah peserta 500	5 Kegiatan Jumlah peserta 2500	2 Kegiatan Jumlah peserta 1000	4 Kegiatan Jumlah peserta 2000	4 Kegiatan Jumlah peserta 2000	2 Kegiatan Jumlah peserta 1000	15 Kegiatan Jumlah peserta 15000
2	KIE langsung ke masyarakat (CFD/seminar/pameran/sosialisasi/ penyebaran informasi/penyuluhan/webinar/lainnya)	Balai POM di Bengkulu	0	184	160	85	204	517	83	28	209	683	1673	193	4019
3	KIE melalui media sosial (Instagram/Twitter/ Facebook)*	Balai POM di Bengkulu	1 Kegiatan. Jumlah konten 22	1 Kegiatan. Jumlah konten 19	1 Kegiatan. Jumlah konten 41	1 Kegiatan. Jumlah konten 61	1 Kegiatan. Jumlah konten 58	1 Kegiatan. Jumlah konten 62	1 Kegiatan. Jumlah konten 30	1 Kegiatan. Jumlah konten 20	1 Kegiatan. Jumlah konten 56	1 Kegiatan. Jumlah konten 51	1 Kegiatan. Jumlah konten 50	1 Kegiatan. Jumlah konten 63	12 Kegiatan, jumlah konten 533
4	KIE di media elektronik/cetak/digital/luar ruang (Penayangan iklan layanan masyarakat/video/infografik/talkshow/acara/running text/SMS Blast yang ditayangkan/ disiarkan/ disebarakan melalui media elektronik televisi/ radio/videotron/media telekomunikasi lainnya)	Balai POM di Bengkulu	2	2	2	3	2	3	4	2	3	4	2	1	30

Keterangan:

1. \*) Dihitung 12 kegiatan untuk 1 tahun

2. \*\*) Jumlah konten dihitung dari jumlah total postingan dari semua platform (catatan: konten yang sama ditayang di platform yang berbeda dihitung berbeda)

## B. ANGGARAN NONDIPA

No	Kegiatan	UPT	Frekuensi/Jumlah												
			Januari	Februari	Maret	April	Mei	Juni	Juli	Agustus	September	Oktober	November	Desember	Total
1	2	3	4	5	6	7	8	9	10	11	12	13	14	15	16
1	KIE bersama tokoh masyarakat	Balai POM di Bengkulu	0	0	0	0	0	0	0	0	0	0	0	0	0
2	KIE langsung ke masyarakat (CFD/seminar/ pameran/sosialisasi/ penyebaran informasi/penyuluhan/webinar/lainnya)	Balai POM di Bengkulu	0	0	0	0	0	0	0	0	0	0	0	0	0
		Balai POM di Bengkulu													
3	KIE melalui media sosial (Instagram/Twitter/ Facebook)*	Balai POM di Bengkulu	0	0	0	0	0	0	0	0	0	0	0	0	0
		Balai POM di Bengkulu													
4	KIE di media elektronik/cetak/digital/luar ruang (Penayangan iklan layanan masyarakat/video/infografik/ talkshow/acara/running text/SMS Blast yang ditayangkan/ disiarkan/ disebarakan melalui media elektronik televisi/ radio/videotron/media telekomunikasi lainnya)	Balai POM di Bengkulu	0	0	0	0	0	0	0	0	0	0	0	0	0
		Balai POM di Bengkulu													

1. Kegiatan KIE Non DIPA: pembiayaan kegiatan KIE bukan dari anggaran BPOM (misal: penayangan konten KIE pada videotron pemda, hadir sebagai narasumber talkshow yang diselenggarakan instansi lainnya, konten infografik yang diposting pada medsos instansi lain, dll)
2. \*) Dihitung 12 kegiatan untuk 1 tahun
3. \*\*) Jumlah konten dihitung dari jumlah total postingan dari semua platform (catatan: konten yang sama ditayang di platform yang berbeda dihitung berbeda)

**Lampiran 44 Tabel 15B Rincian Kegiatan Komunikasi, Informasi, dan Edukasi (KIE) Langsung Ke Masyarakat**

UPT BPOM (Balai POM di Bengkulu)  
Tahun 2023

**A. ANGGARAN DIPA**

Bulan	UPT	Nama Kegiatan a)		Metode Pelaksanaan b)			Lokasi c)	Frekuensi (Kali) d)	Jumlah Peserta (Orang) e)	Kelompok Peserta f)	Stakeholder g)	Narasumber h)	Topik i)						
													ONPPZA	OT	SK	Kos	Pangan	COVID-19	Stunting
1	2	3	4	Online	Offline	Hybrid	5	6	7	8	9	10	11						
Januari	Balai POM di Bengkulu	1																	
		2																	
		3																	
Februari	Balai POM di Bengkulu	1	KIE bersama Tokoh Masyarakat		Offline		Kota Bengkulu	1x	500	Masyarakat umum	DPR RI	Tokoh masyarakat						1	
		2	KIE bersama Tokoh Masyarakat		Offline		Seluma	1x	500	Masyarakat umum	DPR RI	Tokoh masyarakat							1



Bulan	UPT	Nama Kegiatan a)		Metode Pelaksanaan b)			Lokasi c)	Frekuensi (Kali) d)	Jumlah Peserta (Orang) e)	Kelompok Peserta f)	Stakeholder g)	Narasumber h)	Topik i)						
													ONPPZA	OT	SK	Kos	Pangan	COVID-19	Stunting
1	2	3	4	Online	Offline	Hybrid	5	6	7	8	9	10	11						
		6	KIE Sinergitas dengan Tim Penggerak PKK Provinsi Bengkulu		Offline		Kota Bengkulu	1x	12	Masyarakat umum	Tim Penggerak PKK Provinsi Bengkulu	Internal BPOM							1
		7	KIE Sinergitas dengan Tim Penggerak PKK Provinsi Bengkulu		Offline		Kab. Bengkulu Tengah	1x	17	Masyarakat umum	Tim Penggerak PKK Provinsi Bengkulu	Internal BPOM							1

Bulan	UPT	Nama Kegiatan a)		Metode Pelaksanaan b)			Lokasi c)	Frekuensi (Kali) d)	Jumlah Peserta (Orang) e)	Kelompok Peserta f)	Stakeholder g)	Narasumber h)	Topik i)							
													ONPPZA	OT	SK	Kos	Pangan	COVID-19	Stunting	Lainnya (CEK KLIK)
1	2	3	4	Online	Offline	Hybrid	5	6	7	8	9	10	11							
Maret	Balai POM di Bengkulu	1	KIE bersama Tokoh Masyarakat		Offline		Kab Bengkulu Selatan	1x	500	Masyarakat umum	DPR RI	Tokoh masyarakat							1	
		2	KIE bersama Tokoh Masyarakat		Offline		Kota Bengkulu	1x	500	Masyarakat umum	DPR RI	Tokoh masyarakat								1
		3	KIE Sinergitas dengan Tim Penggerak PKK Provinsi Bengkulu		Offline		Kab. Bengkulu Utara	1x	10	Masyarakat umum	Tim Penggerak PKK Provinsi Bengkulu	Internal BPOM								1

Bulan	UPT	Nama Kegiatan a)		Metode Pelaksanaan b)			Lokasi c)	Frekuensi (Kali) d)	Jumlah Peserta (Orang) e)	Kelompok Peserta f)	Stakeholder g)	Narasumber h)	Topik i)							
													ONPPZA	OT	SK	Kos	Pangan	COVID-19	Stunting	Lainnya (CEK KLIK)
1	2	3	4	Online	Offline	Hybrid	5	6	7	8	9	10	11							
		4	KIE Sinergitas dengan Tim Penggerak PKK Provinsi Bengkulu		Offline		Kab. Mukomuko	1x	9	Masyarakat umum	Tim Penggerak PKK Provinsi Bengkulu	Internal BPOM								1
		5	KIE Sinergitas dengan Tim Penggerak PKK Provinsi Bengkulu		Offline		Kab. Seluma	1x	12	Masyarakat umum	Tim Penggerak PKK Provinsi Bengkulu	Internal BPOM								1

Bulan	UPT	Nama Kegiatan a)		Metode Pelaksanaan b)			Lokasi c)	Frekuensi (Kali) d)	Jumlah Peserta (Orang) e)	Kelompok Peserta f)	Stakeholder g)	Narasumber h)	Topik i)								
													ONPPZA	OT	SK	Kos	Pangan	COVID-19	Stunting	Lainnya (CEK KLIK)	
1	2	3	4	Online	Offline	Hybrid	5	6	7	8	9	10	11								
		6	KIE Sinergitas dengan Tim Penggerak PKK Provinsi Bengkulu		Offline		Kab. Bengkulu Selatan	1x	22	Masyarakat umum	Tim Penggerak PKK Provinsi Bengkulu	Internal BPOM								1	
		7	KIE Sinergitas dengan Tim Penggerak PKK Provinsi Bengkulu		Offline		Kab. Kaur	1x	9	Masyarakat umum	Tim Penggerak PKK Provinsi Bengkulu	Internal BPOM									1

Bulan	UPT	Nama Kegiatan a)		Metode Pelaksanaan b)			Lokasi c)	Frekuensi (Kali) d)	Jumlah Peserta (Orang) e)	Kelompok Peserta f)	Stakeholder g)	Narasumber h)	Topik i)							
													ONPPZA	OT	SK	Kos	Pangan	COVID-19	Stunting	Lainnya (CEK KLIK)
1	2	3	4	Online	Offline	Hybrid	5	6	7	8	9	10	11							
April	Balai POM di Bengkulu	1	KIE Bersama Tokoh Masyarakat		Offline		Kota Bengkulu	1x	500	Masyarakat umum	-	Internal BPOM							1	
		2	KIE Pameran dalam rangka HUT Kota Bengkulu Ke-304		Offline		Kota Bengkulu	1x	151	Masyarakat umum	-	Internal BPOM								1
		3	KIE Langsung kepada Pedagang dan Pengunjung Pasar		Offline		Kota Bengkulu	1x	22	Masyarakat umum	-	Internal BPOM								1



Bulan	UPT	Nama Kegiatan a)		Metode Pelaksanaan b)			Lokasi c)	Frekuensi (Kali) d)	Jumlah Peserta (Orang) e)	Kelompok Peserta f)	Stakeholder g)	Narasumber h)	Topik i)								
													ONPPZA	OT	SK	Kos	Pangan	COVID-19	Stunting	Lainnya (CEK KLIK)	
1	2	3	4	Online	Offline	Hybrid	5	6	7	8	9	10	11								
		4	Poli Pintar di Pantai Panjang		Offline		Kota Bengkulu	1x	8	Masyarakat umum	-	Internal BPOM								1	
		5	Poli Pintar di SMAN 3 Kota Bengkulu		Offline		Kota Bengkulu	1x	34	Masyarakat umum (pelajar)	-	Internal BPOM									1
		6	Poli Pintar di SMAN 2 Kota Bengkulu		Offline		Kota Bengkulu	1x	62	Masyarakat umum (pelajar)	-	Internal BPOM									1

Bulan	UPT	Nama Kegiatan a)		Metode Pelaksanaan b)			Lokasi c)	Frekuensi (Kali) d)	Jumlah Peserta (Orang) e)	Kelompok Peserta f)	Stakeholder g)	Narasumber h)	Topik i)							
													ONPPZA	OT	SK	Kos	Pangan	COVID-19	Stunting	Lainnya (CEK KLIK)
1	2	3	4	Online	Offline	Hybrid	5	6	7	8	9	10	11							
Juni	Balai POM di Bengkulu	1	KIE Bersama Tokoh Masyarakat		Offline		Kab Bengkulu Selatan	1x	500	Masyarakat umum	DPR RI	Tokoh masyarakat							1	
		2	KIE Bersama Tokoh Masyarakat		Offline		Kab Kepahiang	1x	500	Masyarakat umum	DPR RI	Tokoh masyarakat								1
		3	KIE Bersama Tokoh Masyarakat		Offline		Kota Bengkulu	1x	500	Masyarakat umum	DPR RI	Tokoh masyarakat								1
		4	KIE Bersama Tokoh Masyarakat		Offline		Kab Bengkulu Tengah	1x	500	Masyarakat umum	DPR RI	Tokoh masyarakat								1

Bulan	UPT	Nama Kegiatan a)		Metode Pelaksanaan b)			Lokasi c)	Frekuensi (Kali) d)	Jumlah Peserta (Orang) e)	Kelompok Peserta f)	Stakeholder g)	Narasumber h)	Topik i)								
													ONPPZA	OT	SK	Kos	Pangan	COVID-19	Stunting	Lainnya (CEK KLIK)	
1	2	3	4	Online	Offline	Hybrid	5	6	7	8	9	10	11								
		5	KIE Obat dan makanan aman bersama Pramuka		Offline		Kab Bengkulu Selatan	1x	238	Anggota Pramuka	Kwarcab Bengkulu Selatan	Internal BPOM								1	
		6	KIE Obat dan makanan aman bersama Pramuka		Offline		Kota Bengkulu	1x	70	Anggota Pramuka	Kwarcab Kota Bengkulu	Internal BPOM									1
		7	Poli Pintar pada Hari Libur di Pasar Muara Aman Kabupaten Lebong		Offline		Kab Lebong	1x	6	Masyarakat umum	-	Internal BPOM									1

Bulan	UPT	Nama Kegiatan a)		Metode Pelaksanaan b)			Lokasi c)	Frekuensi (Kali) d)	Jumlah Peserta (Orang) e)	Kelompok Peserta f)	Stakeholder g)	Narasumber h)	Topik i)							
													ONPPZA	OT	SK	Kos	Pangan	COVID-19	Stunting	Lainnya (CEK KLIK)
1	2	3	4	Online	Offline	Hybrid	5	6	7	8	9	10	11							
		8	Poli Pintar pada Hari Libur di Pantai Panjang		Offline		Kota Bengkulu	1x	22	Masyarakat umum	-	Internal BPOM								1
Juli	Balai POM di Bengkulu	1	KIE Bersama Tokoh Masyarakat		Offline		Kab Rejang Lebong	1x	500	Masyarakat umum	DPR RI	Tokoh masyarakat								1
		2	KIE Obat dan makanan aman bersama Pramuka		Offline		Kab Bengkulu Selatan	1x	60	Anggota Pramuka	Kwarcab Bengkulu Selatan	Internal BPOM								1

Bulan	UPT	Nama Kegiatan a)		Metode Pelaksanaan b)			Lokasi c)	Frekuensi (Kali) d)	Jumlah Peserta (Orang) e)	Kelompok Peserta f)	Stakeholder g)	Narasumber h)	Topik i)											
													ONPPZA	OT	SK	Kos	Pangan	COVID-19	Stunting	Lainnya (CEK KLIK)				
1	2	3	4	Online	Offline	Hybrid	5	6	7	8	9	10	11											
		3	Sosialisasi CPPOB bersama Bumdes		Online		seluruh kan dan kota bengkulu	1x	23	Bumdes	Dinas PMD provin si Bengkulu	Internal BPOM	1											
		4	KIE dalam rangka Hari Lingkungan Hidup Sedunia		Offline		Kota Bengkulu	1x	48	Masyarakat umum	-	Internal BPOM												1
		5	Poli Pintar di MAN 2 Kota Bengkulu		Offline		Kota Bengkulu	1x	27	Masyarakat umum (pelajar)	-	Internal BPOM												1

Bulan	UPT	Nama Kegiatan a)		Metode Pelaksanaan b)			Lokasi c)	Frekuensi (Kali) d)	Jumlah Peserta (Orang) e)	Kelompok Peserta f)	Stakeholder g)	Narasumber h)	Topik i)							
													ONPPZA	OT	SK	Kos	Pangan	COVID-19	Stunting	Lainnya (CEK KLIK)
1	2	3	4	Online	Offline	Hybrid	5	6	7	8	9	10	11							
Agustus	Balai POM di Bengkulu	1	KIE Bersama Tokoh Masyarakat		Offline		Kab Lebong	1x	500	Masyarakat Umum	DPR RI	Tokoh masyarakat							1	
		2	KIE Bersama Tokoh Masyarakat		Offline		Kab Bengkulu Utara	1x	500	Masyarakat Umum	DPR RI	Tokoh masyarakat								1
		3	KIE Bersama Tokoh Masyarakat		Offline		Kab Mukomuko	1x	500	Masyarakat Umum	DPR RI	Tokoh masyarakat								1
		4	KIE Bersama Tokoh Masyarakat		Offline		Kota Bengkulu	1x	500	Masyarakat Umum	DPR RI	Tokoh masyarakat								1

Bulan	UPT	Nama Kegiatan a)		Metode Pelaksanaan b)			Lokasi c)	Frekuensi (Kali) d)	Jumlah Peserta (Orang) e)	Kelompok Peserta f)	Stakeholder g)	Narasumber h)	Topik i)						
													ONPPZA	OT	SK	Kos	Pangan	COVID-19	Stunting
1	2	3	4	Online	Offline	Hybrid	5	6	7	8	9	10	11						
		5	KIE Bersama Tokoh Masyarakat		Offline		Kab Seluma	1x	500	Masyarakat Umum	DPR RI	Tokoh masyarakat							1
		6	KIE Pendalaman Materi Pengawasan PJJAS Bersama Pramuka		Offline		Kota Bengkulu	1x	28	Anggota Pramuka	Kwarda Kota Bengkulu	Internal BPOM					1		1
September	Balai POM di Bengkulu	1	KIE Bersama Tokoh Masyarakat		Offline		Kota Bengkulu	1x	500	Masyarakat Umum	DPR RI	Tokoh masyarakat							1
		2	KIE Bersama Tokoh Masyarakat		Offline		Kota Bengkulu	1x	500	Masyarakat Umum	DPR RI	Tokoh masyarakat							1

Bulan	UPT	Nama Kegiatan a)		Metode Pelaksanaan b)			Lokasi c)	Frekuensi (Kali) d)	Jumlah Peserta (Orang) e)	Kelompok Peserta f)	Stakeholder g)	Narasumber h)	Topik i)								
													ONPPZA	OT	SK	Kos	Pangan	COVID-19	Stunting	Lainnya (CEK KLIK)	
1	2	3	4	Online	Offline	Hybrid	5	6	7	8	9	10	11								
		3	Roadshow Bus KPK		Offline		Kota Bengkulu	1x	125	Masyarakat Umum	-	Internal BPOM								1	
		4	Poli Pintar di Pantai Sungai Suci		Offline		Kota Bengkulu	1x	23	Masyarakat Umum	-	Internal BPOM									1
		5	Poli Pintar di Pantai Panjang Kota Bengkulu		Offline		Kota Bengkulu	1x	61	Masyarakat Umum	-	Internal BPOM									1
Oktober	Balai POM di Bengkulu	1	KIE Bersama Tokoh Masyarakat		Offline		Kab Bengkulu Selatan	1x	500	Masyarakat Umum	DPR RI	Tokoh masyarakat									1

Bulan	UPT	Nama Kegiatan a)		Metode Pelaksanaan b)			Lokasi c)	Frekuensi (Kali) d)	Jumlah Peserta (Orang) e)	Kelompok Peserta f)	Stakeholder g)	Narasumber h)	Topik i)						
													ONPPZA	OT	SK	Kos	Pangan	COVID-19	Stunting
1	2	3	4	Online	Offline	Hybrid	5	6	7	8	9	10	11						
		2	KIE Bersama Tokoh Masyarakat		Offline		Kab Bengkulu Tengah	1x	500	Masyarakat Umum	DPR RI	Tokoh masyarakat							1
		3	KIE Bersama Tokoh Masyarakat		Offline		Kab Mukomuko	1x	500	Masyarakat Umum	DPR RI	Tokoh masyarakat							1
		4	KIE Bersama Tokoh Masyarakat		Offline		Kota Lebong	1x	500	Masyarakat Umum	DPR RI	Tokoh masyarakat							1
		5	KIE Keamanan Pangan dan Registrasi Pangan		Offline		Kota Bengkulu	1x	110	Mahasiswa	Poltek es KEmeknes	Internal BPOM					1		

Bulan	UPT	Nama Kegiatan a)		Metode Pelaksanaan b)			Lokasi c)	Frekuensi (Kali) d)	Jumlah Peserta (Orang) e)	Kelompok Peserta f)	Stakeholder g)	Narasumber h)	Topik i)						
													ONPPZA	OT	SK	Kos	Pangan	COVID-19	Stunting
1	2	3	4	Online	Offline	Hybrid	5	6	7	8	9	10	11						
			Bersama Poltekes																
		6	KIE Keamanan Pangan dan Registrasi Pangan Bersama UMB		Offline		Kota Bengkulu	1x	110	Mahasiswa dan Dosen	UMB	Internal BPOM					1		
		7	KIE Obat dan Makanan pada Hari Jadi Ibukota Kabupaten Bengkulu Utara		Offline		Kab. Bengkulu Utara	1x	317	Masyarakat Umum	-	Internal BPOM							1

Bulan	UPT	Nama Kegiatan a)		Metode Pelaksanaan b)			Lokasi c)	Frekuensi (Kali) d)	Jumlah Peserta (Orang) e)	Kelompok Peserta f)	Stakeholder g)	Narasumber h)	Topik i)							
													ONPPZA	OT	SK	Kos	Pangan	COVID-19	Stunting	Lainnya (CEK KLIK)
1	2	3	4	Online	Offline	Hybrid	5	6	7	8	9	10	11							
		8	Bimtek Registrasi Pangan Olahan dan Keamanan Pangan		Hybrid		Kota Bengkulu	1x	40	Pelaku Usaha	-	Internal BPOM					1			
		9	KIE Obat dan Makanan pada Semarak UMKM Ekspo Tahun 2023		Offline		Kota Bengkulu	1x	106	Masyarakat Umum dan Pelaku Usaha	-	Internal BPOM								1
November	Balai POM di Bengkulu	1	KIE Bersama Tokoh Masyarakat		Offline		Kab Bengkulu Utara	1x	500	Masyarakat Umum	DPR RI									1

Bulan	UPT	Nama Kegiatan a)		Metode Pelaksanaan b)			Lokasi c)	Frekuensi (Kali) d)	Jumlah Peserta (Orang) e)	Kelompok Peserta f)	Stakeholder g)	Narasumber h)	Topik i)						
													ONPPZA	OT	SK	Kos	Pangan	COVID-19	Stunting
1	2	3	4	Online	Offline	Hybrid	5	6	7	8	9	10	11						
		2	KIE Bersama Tokoh Masyarakat		Offline		Kab Seluma	1x	500	Masyarakat Umum	DPR RI								1
		3	KIE Bersama Tokoh Masyarakat		Offline		Kab Bengkulu Selatan	1x	500	Masyarakat Umum	DPR RI								1
		4	KIE Bersama Tokoh Masyarakat		Offline		Kota Bengkulu	1x	500	Masyarakat Umum	DPR RI								1

Bulan	UPT	Nama Kegiatan a)		Metode Pelaksanaan b)			Lokasi c)	Frekuensi (Kali) d)	Jumlah Peserta (Orang) e)	Kelompok Peserta f)	Stakeholder g)	Narasumber h)	Topik i)						
													ONPPZA	OT	SK	Kos	Pangan	COVID-19	Stunting
1	2	3	4	Online	Offline	Hybrid	5	6	7	8	9	10	11						
		5	KIE Keamanan Pangan dan Registrasi Pangan Bersama Poltekkes		Offline		Kota Bengkulu	1x	110	Mahasiswa	Stikes Tri MAndiri Sakti								1
		6	KIE Omkaba		Offline		Kepahiang, Rejang Lebong	1x	100	Masyarakat Umum	-								1
		7	KIE Omkaba		Offline		Bengkulu Tengah, Bengkulu Utara, Mukomuko	1x	230	Masyarakat Umum	-								1

Bulan	UPT	Nama Kegiatan a)		Metode Pelaksanaan b)			Lokasi c)	Frekuensi (Kali) d)	Jumlah Peserta (Orang) e)	Kelompok Peserta f)	Stakeholder g)	Narasumber h)	Topik i)						
													ONPPZA	OT	SK	Kos	Pangan	COVID-19	Stunting
1	2	3	4	Online	Offline	Hybrid	5	6	7	8	9	10	11						
		8	KIE Pembina Upacara Tamu di SMPN 13 Kota Bengkulu		Offline		Kota Bengkulu	1x	425	Pelajar dan Guru	-		1						
		9	KIE Pembina Upacara Tamu di SDN 27 Kota Bengkulu		Offline		Kota Bengkulu	1x	254	Pelajar dan Guru	-					1			
		#	KIE Pembina Upacara Tamu di SDN 37 Kota Bengkulu		Offline		Kota Bengkulu	1x	191	Pelajar dan Guru	-					1			

Bulan	UPT	Nama Kegiatan a)		Metode Pelaksanaan b)			Lokasi c)	Frekuensi (Kali) d)	Jumlah Peserta (Orang) e)	Kelompok Peserta f)	Stakeholder g)	Narasumber h)	Topik i)						
													ONPPZA	OT	SK	Kos	Pangan	COVID-19	Stunting
1	2	3	4	Online	Offline	Hybrid	5	6	7	8	9	10	11						
		#	KIE Pembina Upacara Tamu di SMPN 9 Kota Bengkulu		Offline		Kota Bengkulu	1x	300	Pelajar dan Guru	-		1						
		#	Poli Pintar di SMP, SMA, SMKS 17, SMKS 19 Budi Mulia		Offline		Kota Bengkulu	1x	63	Pelajar dan Guru	-								1
Desember	Balai POM di Bengkulu	1	Poli Pintar pada Hari Libur di Pantai Panjang		Offline		Kota Bengkulu	1x	76	Masyarakat Umum	-	Internal BPOM							1
		2	KIE Bersama Tokoh Masyarakat		Offline		Kab Kaur	1x	500	Masyarakat Umum	DPR RI	Tokoh masyarakat							

Bulan	UPT	Nama Kegiatan a)		Metode Pelaksanaan b)			Lokasi c)	Frekuensi (Kali) d)	Jumlah Peserta (Orang) e)	Kelompok Peserta f)	Stakeholder g)	Narasumber h)	Topik i)						
													ONPPZA	OT	SK	Kos	Pangan	COVID-19	Stunting
1	2	3	4	Online	Offline	Hybrid	5	6	7	8	9	10	11						
		3	KIE Bersama Tokoh Masyarakat		Offline		Kota Bengkulu	1x	500	Masyarakat Umum	DPR RI	Tokoh masyarakat							1
		4	KIE Obat dan Makanan		Offline		Kab Seluma, Kab Bengkulu Selatan, Kab Kaur	1x	117	Masyarakat Umum	-	Internal BPOM							1
<b>Total</b>																			

**Keterangan:**

Komunikasi, Informasi, dan Edukasi (KIE) langsung ke masyarakat adalah kegiatan penyampaian informasi secara tatap muka langsung/luring maupun daring/online dalam bentuk penyuluhan, sosialisasi, bimbingan, KIE di area Car Free Day (CFD), web seminar, talkshow, maupun penyebaran informasi lainnya, termasuk KIE Tomas

- a) Nama kegiatan: diisi dengan KIE, Webinar, CFD, dll
- b) Metode pelaksanaan: diisi jumlah frekuensi pelaksanaan masing-masing kegiatan berdasarkan metode (online, offline atau hybrid/kombinasi offline dan online)
- c) Lokasi: diisi untuk KIE dengan metode offline dan hybrid dimana kegiatan dilaksanakan (nama desa, kecamatan, kabupaten/kot
- d) Frekuensi (kali): diisi dengan total frekuensi pelaksanaan masing-masing kegiatan
- e) Jumlah peserta: diisi jumlah orang peserta kegiatan
- f) Kelompok Peserta: diisi jenis komunitas atau kelompok peserta misalnya pelajar, mahasiswa, masyarakat umum, asosiasi, OPD, K/L, dll.
- g) Stakeholder: diisi stakeholder yang terlibat dalam kegiatan misalnya Kementerian/Lembaga, OPD, Perguruan Tinggi dll
- h) Narasumber: diisi dengan jabatan atau profesi, misalnya kepala dinas kesehatan, public figure, tokoh masyarakat (anggota DPR), dll
- i) Topik: diisi dengan jumlah pelaksanaan kegiatan berdasarkan topik yaitu Obat, NAPZA, Obat Tradisional, Suplemen Kesehatan, Kosmetik, Pangan, COVID-19, Stunting, Lainnya)

## B. ANGGARAN NON DIPA BPOM

Bulan	UPT	Nama Kegiatan a)	Metode Pelaksanaan b)			Lokasi c)	Frekuensi (serta kelompok Peserta) d)			Stakeholder e)	Narasumber f)	Topik i)								
			Online	Offline	Hybird		6	7	8			9	10	NPPZ	OT	SK	Kos	Angka	COVID	Stunting
1	2	3	4	5	6	7	8	9	10	11										
Januari	Balai/Balai/Loka	1 .....																		
		2 .....																		
		3 dst																		
Februari	Balai Besar/Balai/Loka	POM di...																		
Maret	Balai Besar/Balai/Loka	POM di...																		
April	Balai Besar/Balai/Loka	POM di...																		
Mei	Balai Besar/Balai/Loka	POM di...																		
Juni	Balai Besar/Balai/Loka	POM di...																		
Juli	Balai Besar/Balai/Loka	POM di...																		
Agustus	Balai Besar/Balai/Loka	POM di...																		
September	Balai Besar/Balai/Loka	POM di...																		
Oktober	Balai Besar/Balai/Loka	POM di...																		
November	Balai Besar/Balai/Loka	POM di...																		
Desember	Balai Besar/Balai/Loka	POM di...																		
<b>Total</b>																				

Lampiran 45 Tabel 15C Rincian Kegiatan Komunikasi, Informasi, dan Edukasi (KIE) Media Sosial

UPT BPOM (Balai POM di Bengkulu)  
Tahun 2023

A. ANGGARAN DIPA

Bulan	UPT	Platform	Nama Akun a)	Jumlah Followers b)	Jumlah Konten c)		Topik d)								
					Repost	Non Repost (Mandiri)	ONPPZA	OT	SK	Kos	Pangan	COVID-19	Stunting	Lainnya	Publikasi Kinerja/ Kegiatan Strategis
1	2	3	4	5	6		7								8
Januari	Balai POM di Bengkulu	Facebook	Balai POM di Bengkulu	856	0	0	0	0	0	0	0	0	0	0	0
		Instagram	@bpom.bengkulu	3152	5	16	4	0	0	2	4	0	0	5	6
		Twitter	@bpombengkulu	1346	0	13	0	0	0	1	2	0	0	5	5
		TikTok	-	-	-	-	-	-	-	-	-	-	-	-	-
		Youtube	Balai POM di Bengkulu	1,48k	0	0	0	0	0	0	0	0	0	0	0
		Lainnya (sebutkan)	-	-	-	-	-	-	-	-	-	-	-	-	-
Februari	Balai POM di Bengkulu	Facebook	Balai POM di Bengkulu	856	0	0	0	0	0	0	0	0	0	0	
		Instagram	@bpom.bengkulu	3152	2	15	2	1	0	4	0	0	0	4	6
		Twitter	@bpombengkulu	1346	0	15	0	1	0	4	0	0	0	4	6

Bulan	UPT	Platform	Nama Akun a)	Jumlah Followers b)	Jumlah Konten c)		Topik d)									
					Repost	Non Repost (Mandiri)	ONPPZA	OT	SK	Kos	Pangan	COVID-19	Stunting	Lainnya	Publikasi Kinerja/ Kegiatan Strategis	
1	2	3	4	5	6		7								8	
		TikTok	-	-	-	-	-	-	-	-	-	-	-	-	-	
		Youtube	Balai POM di Bengkulu	1,48k	0	1	0	0	0	0	0	0	0	0	0	1
		Lainnya (sebutkan)	-	-	-	-	-	-	-	-	-	-	-	-	-	-
Maret	Balai POM di Bengkulu	Facebook	Balai POM di Bengkulu	856	0	4	0	0	0	0	0	0	0	0	4	
		Instagram	@bpom.bengkulu	3152	33	3	3	3	3		1	0	0	8	15	
		Twitter	@bpombengkulu	1346	27	0	0	3	2		1	0	0	8	13	
		TikTok	-	-	-	-	-	-	-	-	-	-	-	-	-	
		Youtube	Balai POM di Bengkulu	1,48k	0	1	0	0	0	0	0	0	0	0	0	1
		Lainnya (sebutkan)	-	-	-	-	-	-	-	-	-	-	-	-	-	-
April	Balai POM di Bengkulu	Facebook	Balai POM di Bengkulu	856	0	4	0	0	0	0	1	0	0	1	2	
		Instagram	@bpom.bengkulu	3152	29	3	0	1	5	0	5	0	0	9	12	
		Twitter	@bpombengkulu	1346	0	24	0	1	5	0	4	0	0	5	9	
		TikTok	-	-	-	-	-	-	-	-	-	-	-	-	-	

Bulan	UPT	Platform	Nama Akun a)	Jumlah Followers b)	Jumlah Konten c)		Topik d)									
					Repost	Non Repost (Mandiri)	ONPPZA	OT	SK	Kos	Pangan	COVID-19	Stunting	Lainnya	Publikasi Kinerja/ Kegiatan Strategis	
1	2	3	4	5	6		7								8	
		Youtube	Balai POM di Bengkulu	1,48k	0	1	0	0	0	0	0	0	0	0	1	
		Lainnya (sebutkan)	-	-	-	-	-	-	-	-	-	-	-	-	-	-
Mei	Balai POM di Bengkulu	Facebook	Balai POM di Bengkulu	856	1	14	0	0	0	0	2	0	0	3	10	
		Instagram	@bpom.bengkulu	3152	0	25	0	6	0	0	2	0	0	2	15	
		Twitter	@bpombengkulu	1346	0	25	0	6	0	0	2	0	0	2	15	
		TikTok	-	-	-	-	-	-	-	-	-	-	-	-	-	-
		Youtube	Balai POM di Bengkulu	1,48k	0	1	0	0	0	0	0	0	0	0	0	1
		Lainnya (sebutkan)	-	-	-	-	-	-	-	-	-	-	-	-	-	-
Juni	Balai POM di Bengkulu	Facebook	Balai POM di Bengkulu	856	0	4	0	0	0	0	0	0	0	1	3	
		Instagram	@bpom.bengkulu	3152	0	28	0	1	0	2	1	0	0	7	17	
		Twitter	@bpombengkulu	1346	0	28	0	1	0	2	1	0	0	7	17	
		TikTok	-	-	-	-	-	-	-	-	-	-	-	-	-	-

Bulan	UPT	Platform	Nama Akun a)	Jumlah Followers b)	Jumlah Konten c)		Topik d)										
					Repost	Non Repost (Mandiri)	ONPPZA	OT	SK	Kos	Pangan	COVID-19	Stunting	Lainnya	Publikasi Kinerja/ Kegiatan Strategis		
1	2	3	4	5	6		7								8		
		Youtube	Balai POM di Bengkulu	1,48k	0	2	0	0	0	0	0	0	0	0	0	2	
		Lainnya (sebutkan)	-	-	-	-	-	-	-	-	-	-	-	-	-	-	-
Juli	Balai POM di Bengkulu	Facebook	Balai POM di Bengkulu	856	0	0	0	0	0	0	0	0	0	0	0	0	
		Instagram	@bpom.bengkulu	3152	0	13	2	4	0	0	2	0	0	0	1	4	
		Twitter	@bpombengkulu	1346	0	13	2	4	0	0	2	0	0	0	1	4	
		TikTok	-	-	-	-	-	-	-	-	-	-	-	-	-	-	-
		Youtube	Balai POM di Bengkulu	1,48k	0	4	0	1		0	0	0	0	0	0	0	3
		Lainnya (sebutkan)	-	-	-	-	-	-	-	-	-	-	-	-	-	-	-
Agustus	Balai POM di Bengkulu	Facebook	Balai POM di Bengkulu	856	0	2	0	0	0	0	0	0	0	0	2	0	
		Instagram	@bpom.bengkulu	3152	0	10	1	0	0	0	0	0	0	0	3	6	
		Twitter	@bpombengkulu	1346	0	6	1	0	0	0	0	0	0	0	3	6	
		TikTok	-	-	-	-	-	-	-	-	-	-	-	-	-	-	

Bulan	UPT	Platform	Nama Akun a)	Jumlah Followers b)	Jumlah Konten c)		Topik d)									
					Repost	Non Repost (Mandiri)	ONPPZA	OT	SK	Kos	Pangan	COVID-19	Stunting	Lainnya	Publikasi Kinerja/ Kegiatan Strategis	
1	2	3	4	5	6		7								8	
		Youtube	Balai POM di Bengkulu	1,48k	0	2	0	0	0	0	0	0	0	0	1	1
		Lainnya (sebutkan)	-	-	-	-	-	-	-	-	-	-	-	-	-	-
September	Balai POM di Bengkulu	Facebook	Balai POM di Bengkulu	856	0	11	0	0	0	0	0	0	0	0	0	11
		Instagram	@bpom.bengkulu	3152	4	24	2	4	2	0	1	0	6	3	10	
		Twitter	@bpombengkulu	1346	0	16	1	4	2	0	1	0	4	0	4	
		TikTok	-	-	-	-	-	-	-	-	-	-	-	-	-	-
		Youtube	Balai POM di Bengkulu	1,48k	0	1	0	0	0	0	0	0	0	0	0	1
		Lainnya (sebutkan)	-	-	-	-	-	-	-	-	-	-	-	-	-	-
Oktober	Balai POM di Bengkulu	Facebook	Balai POM di Bengkulu	856	0	6	0	0	0	0	0	0	0	0	0	6
		Instagram	@bpom.bengkulu	3152	0	22	1	5	1	0	3	0	6	1	5	
		Twitter	@bpombengkulu	1346	0	21	1	5	1	0	2	0	6	1	5	
		TikTok	-	-	-	-	-	-	-	-	-	-	-	-	-	

Bulan	UPT	Platform	Nama Akun a)	Jumlah Followers b)	Jumlah Konten c)		Topik d)									
					Repost	Non Repost (Mandiri)	ONPPZA	OT	SK	Kos	Pangan	COVID-19	Stunting	Lainnya	Publikasi Kinerja/ Kegiatan Strategis	
1	2	3	4	5	6		7								8	
		Youtube	Balai POM di Bengkulu	1,48k	0	2	0	0	0	0	0	0	0	0	2	
		Lainnya (sebutkan)	-	-	-	-	-	-	-	-	-	-	-	-	-	-
November	Balai POM di Bengkulu	Facebook	Balai POM di Bengkulu	856	0	1	0	0	0	0	0	0	0	0	1	
		Instagram	@bpom.bengkulu	3152	2	25	0	0	0	10	1	0	0	5	11	
		Twitter	@bpombengkulu	1346	0	22	0	0	0	7	1	0	0	4	10	
		TikTok	-	-	-	-	-	-	-	-	-	-	-	-	-	-
		Youtube	Balai POM di Bengkulu	1,48k	0	1	0	0	0	0	0	0	0	0	0	1
		Lainnya (sebutkan)	-	-	-	-	-	-	-	-	-	-	-	-	-	-
Desember	Balai POM di Bengkulu	Facebook	Balai POM di Bengkulu	856	0	8	0	1	0	2	0	0	0	0	5	
		Instagram	@bpom.bengkulu	3152	3	26	3	1	0	5	5	0	1	6	9	
		Twitter	@bpombengkulu	1346	0	24	3	1	0	4	5	0	1	4	6	
		TikTok	-	-	-	-	-	-	-	-	-	-	-	-	-	-

Bulan	UPT	Platform	Nama Akun a)	Jumlah Followers b)	Jumlah Konten c)		Topik d)									
					Repost	Non Repost (Mandiri)	ONPPZA	OT	SK	Kos	Pangan	COVID-19	Stunting	Lainnya	Publikasi Kinerja/Kegiatan Strategis	
1	2	3	4	5	6		7								8	
		Youtube	Balai POM di Bengkulu	1,48k	0	2	0	0	0	0	0	0	0	0	0	2
		Lainnya (sebutkan)	-	-	-	-	-	-	-	-	-	-	-	-	-	-
<b>Total</b>					106	489	26	54	21	43	49	0	24	106	274	

**Keterangan:**

Nama KIE Medsos dengan anggaran DIPA merupakan KIE yang dilakukan pada akun medsos UPT

a) Nama Akun : diisi dengan nama akun pada masing-masing platform medsos yang dimiliki UPT

b) Jumlah followers : diisi jumlah followers masing-masing platform medsos yang dimiliki UPT

c) Jumlah konten : diisi dengan jumlah konten medsos UPT

-Repost : konten yang diunggah UPT dari akun official BPOM/unit kerja lainnya di BPOM atau dari lembaga lain yang kredibel

-Non-Repot : konten yang diproduksi mandiri oleh UPT

d)Topik : (Obat, NAPZA, Obat Tradisional, Suplemen Kesehatan, Kosmetik, Pangan, COVID-19, Stunting, Lainnya, Publikasi Kinerja/Kegiatan Strategis)

Lampiran 46 Tabel 15D Rincian Kegiatan Komunikasi, Informasi, dan Edukasi (KIE) Media lain selain Media Sosial

UPT BPOM (Balai POM di Bengkulu)  
Tahun 2023

A. ANGGARAN DIPA

Bulan	UPT	Jenis Media	Rincian Jenis Media a)	Frekuensi (Kali) b)	Topik c)								
					ONPPZA	OT	SK	Kos	Pangan	COVID-19	Stunting	Lainnya	Publikasi Kinerja/Kegiatan Strategis
1	2	3	4	5	6								7
Januari	Balai POM di Bengkulu	Media Cetak	Leaflet, poster, buku, dst	-	-	-	-	-	-	-	-	-	-
		Media Digital	e-book, web, dst	-	-	-	-	-	-	-	-	-	-
		Media Elektronik	Radio, televisi, dst	-	-	-	-	-	-	-	-	-	-
		Media Luar Ruang	Videotron, dst	-	-	-	-	-	-	-	-	-	-
		Lainnya (sebutkan)		-	-	-	-	-	-	-	-	-	-
Februari	Balai POM di Bengkulu	Media Cetak	Leaflet, poster, buku, dst	-	-	-	-	-	-	-	-	-	-
		Media Digital	e-book, web, dst	-	-	-	-	-	-	-	-	-	-

Bulan	UPT	Jenis Media	Rincian Jenis Media a)	Frekuensi (Kali) b)	Topik c)								Publikasi Kinerja/Kegiatan Strategis
					ONPPZA	OT	SK	Kos	Pangan	COVID-19	Stunting	Lainnya	
1	2	3	4	5	6								7
		<i>Media Elektronik</i>	Radio, televisi, dst	-	-	-	-	-	-	-	-	-	-
		<i>Media Luar Ruang</i>	Videotron, dst	-	-	-	-	-	-	-	-	-	-
		Lainnya (sebutkan)		-	-	-	-	-	-	-	-	-	-
Maret	Balai POM di Bengkulu	<i>Media Cetak</i>	Leaflet, poster, buku, dst	-	-	-	-	-	-	-	-	-	-
		<i>Media Digital</i>	e-book, web, dst	-	-	-	-	-	-	-	-	-	-
		<i>Media Elektronik</i>	Radio, televisi, dst	-	-	-	-	-	-	-	-	-	-
		<i>Media Luar Ruang</i>	Videotron, dst	-	-	-	-	-	-	-	-	-	-
		Lainnya (sebutkan)		-	-	-	-	-	-	-	-	-	-
April	Balai POM di Bengkulu	<i>Media Cetak</i>	Leaflet, poster, buku, dst	-	-	-	-	-	-	-	-	-	-
		<i>Media Digital</i>	e-book, web, dst	-	-	-	-	-	-	-	-	-	-

Bulan	UPT	Jenis Media	Rincian Jenis Media a)	Frekuensi (Kali) b)	Topik c)								Publikasi Kinerja/Kegiatan Strategis	
					ONPPZA	OT	SK	Kos	Pangan	COVID-19	Stunting	Lainnya		
1	2	3	4	5	6								7	
		<i>Media Elektronik</i>	Radio, televisi, dst	-	-	-	-	-	-	-	-	-	-	
		<i>Media Luar Ruang</i>	Banner	4	-	-	-	-	-	-	-	-	-	4
		Lainnya (sebutkan)		-	-	-	-	-	-	-	-	-	-	-
Mei	Balai POM di Bengkulu	<i>Media Cetak</i>	Leaflet, poster, buku, dst	-	-	-	-	-	-	-	-	-	-	
		<i>Media Digital</i>	e-book, web, dst	-	-	-	-	-	-	-	-	-	-	
		<i>Media Elektronik</i>	Radio, televisi, dst	-	-	-	-	-	-	-	-	-	-	
		<i>Media Luar Ruang</i>	Videotron, dst	-	-	-	-	-	-	-	-	-	-	
		Lainnya (sebutkan)		-	-	-	-	-	-	-	-	-	-	
Juni	Balai POM di Bengkulu	<i>Media Cetak</i>	RB Koran	1	-	-	-	-	-	-	-	-	1	
		<i>Media Digital</i>	RB Online	1	-	-	-	-	-	-	-	-	-	
		<i>Media Elektronik</i>	Televisi	1	-	-	-	-	-	-	-	-	1	

Bulan	UPT	Jenis Media	Rincian Jenis Media a)	Frekuensi (Kali) b)	Topik c)								Publikasi Kinerja/Kegiatan Strategis		
					ONPPZA	OT	SK	Kos	Pangan	COVID-19	Stunting	Lainnya			
1	2	3	4	5	6								7		
		<i>Media Luar Ruang</i>	Videotron, dst	-	-	-	-	-	-	-	-	-	-	-	
		Lainnya (sebutkan)		-	-	-	-	-	-	-	-	-	-	-	
Juli	Balai POM di Bengkulu	<i>Media Cetak</i>	Leaflet	2	-	-	-	-	-	-	-	-	-	2	
		<i>Media Digital</i>	e-book, web, dst	-	-	-	-	-	-	-	-	-	-	-	-
		<i>Media Elektronik</i>	Radio, televisi, dst	-	-	-	-	-	-	-	-	-	-	-	-
		<i>Media Luar Ruang</i>	Videotron, dst	-	-	-	-	-	-	-	-	-	-	-	-
		Lainnya (sebutkan)		-	-	-	-	-	-	-	-	-	-	-	-
Agustus	Balai POM di Bengkulu	<i>Media Cetak</i>	Leaflet, poster, buku, dst	-	-	-	-	-	-	-	-	-	-	-	
		<i>Media Digital</i>	e-book, web, dst	-	-	-	-	-	-	-	-	-	-	-	
		<i>Media Elektronik</i>	Radio, televisi, dst	-	-	-	-	-	-	-	-	-	-	-	
		<i>Media Luar Ruang</i>	Videotron, dst	-	-	-	-	-	-	-	-	-	-	-	

Bulan	UPT	Jenis Media	Rincian Jenis Media a)	Frekuensi (Kali) b)	Topik c)								Publikasi Kinerja/Kegiatan Strategis	
					ONPPZA	OT	SK	Kos	Pangan	COVID-19	Stunting	Lainnya		
1	2	3	4	5	6								7	
		Lainnya (sebutkan)		-	-	-	-	-	-	-	-	-	-	-
September	Balai POM di Bengkulu	<i>Media Cetak</i>	RB Koran	1	-	-	-	-	-	-	1	-	-	
		<i>Media Digital</i>	e-book, web, dst	-	-	-	-	-	-	-	-	-	-	
		<i>Media Elektronik</i>	Radio, televisi, dst	-	-	-	-	-	-	-	-	-	-	
		<i>Media Luar Ruang</i>	Baliho	1	-	-	-	-	-	-	1	-	-	
		Lainnya (sebutkan)		-	-	-	-	-	-	-	-	-	-	
Oktober	Balai POM di Bengkulu	<i>Media Cetak</i>	Leaflet, poster, buku, dst	-	-	-	-	-	-	-	-	-	-	
		<i>Media Digital</i>	e-book, web, dst	-	-	-	-	-	-	-	-	-	-	
		<i>Media Elektronik</i>	Radio	1	-	-	-	-	-	-	1	-	-	
		<i>Media Luar Ruang</i>	Videotron, dst	-	-	-	-	-	-	-	-	-	-	
		Lainnya (sebutkan)		-	-	-	-	-	-	-	-	-	-	

Bulan	UPT	Jenis Media	Rincian Jenis Media a)	Frekuensi (Kali) b)	Topik c)								Publikasi Kinerja/Kegiatan Strategis		
					ONPPZA	OT	SK	Kos	Pangan	COVID-19	Stunting	Lainnya			
1	2	3	4	5	6								7		
November	Balai POM di Bengkulu	Media Cetak	Leaflet, poster, buku, dst	-	-	-	-	-	-	-	-	-	-	-	
		Media Digital	e-book, web, dst	-	-	-	-	-	-	-	-	-	-	-	-
		Media Elektronik	Radio, televisi, dst	-	-	-	-	-	-	-	-	-	-	-	-
		Media Luar Ruang	Videotron, dst	-	-	-	-	-	-	-	-	-	-	-	-
		Lainnya (sebutkan)		-	-	-	-	-	-	-	-	-	-	-	-
Desember	Balai POM di Bengkulu	Media Cetak	Leaflet, poster, buku, dst	-	-	-	-	-	-	-	-	-	-	-	
		Media Digital	e-book, web, dst	-	-	-	-	-	-	-	-	-	-	-	-
		Media Elektronik	Radio, televisi, dst	-	-	-	-	-	-	-	-	-	-	-	-
		Media Luar Ruang	Baliho	2	-	-	-	-	-	-	-	-	-	-	2
		Lainnya (sebutkan)		-	-	-	-	-	-	-	-	-	-	-	-
<b>Total</b>				14	0	0	0	0	0	0	3	0	10		

**Lampiran 47 Tabel 16A Layanan Pengaduan dan Informasi Obat dan Makanan**

UPT BPOM (Balai POM di Bengkulu)  
Tahun 2023

No	Bulan	UPT	Layanan Pengaduan					Layanan informasi				
			Jumlah Layanan yang diselesaikan	Jumlah Layanan yang diselesaikan sesuai Service Level Agreement (SLA)	Jumlah Layanan yang diterima	Persentase layanan yang diselesaikan	Persentase layanan yang diselesaikan sesuai Service Level Agreement (SLA)	Jumlah Layanan yang diselesaikan	Jumlah Layanan yang diselesaikan sesuai Service Level Agreement (SLA)	Jumlah Layanan yang diterima	Persentase layanan yang diselesaikan	Persentase layanan yang diselesaikan sesuai Service Level Agreement (SLA)
1	2	3	4	5	6	7=4/6 x 100%	8=5/4 x 100%	9	10	11	12=9/11 x 100%	13=10/9 x 100%
1	Januari	Balai POM di Bengkulu	0	0	0	0	0	17	15	17	100%	88,24%
2	s.d Februari	Balai POM di Bengkulu	0	0	0	0	0	21	19	21	100%	90,48%
3	s.d Maret	Balai POM di Bengkulu	0	0	0	0	0	33	31	33	100%	93,94%
4	s.d April	Balai POM di Bengkulu	1	1	1	100%	100%	34	32	34	100%	94,12%
5	s.d Mei	Balai POM di Bengkulu	1	1	1	100%	100%	48	46	48	100%	95,83%
6	s.d Juni	Balai POM di Bengkulu	1	1	1	100%	100%	82	80	82	100%	97,56%
7	s.d Juli	Balai POM di Bengkulu	1	1	1	100%	100%	97	95	97	100%	97,94%
8	s.d Agustus	Balai POM di Bengkulu	1	1	1	100%	100%	109	107	109	100%	98,17%
9	s.d September	Balai POM di Bengkulu	1	1	2	50%	50%	153	151	153	100%	98,69%
10	s.d Oktober	Balai POM di Bengkulu	2	2	2	100%	100%	188	186	188	100%	98,94%
11	s.d November	Balai POM di Bengkulu	3	3	3	100%	100%	199	198	200	100%	99,50%
12	s.d Desember	Balai POM di Bengkulu	3	3	3	100%	100%	206	205	207	100%	99,51%

Keterangan:

1. Jumlah layanan bersifat kumulatif
2. Jumlah layanan yang diselesaikan adalah jumlah layanan pengaduan dan permohonan informasi yang diterima oleh petugas UPT dan telah selesai ditindaklanjuti sesuai kewenangannya
3. Jumlah layanan yang diselesaikan sesuai SLA adalah jumlah layanan pengaduan dan permohonan informasi yang telah selesai ditindaklanjuti sesuai jangka waktu tindak lanjut penyelesaian layanan
4. Jangka waktu tindak lanjut penyelesaian layanan adalah waktu yang dibutuhkan untuk menindaklanjuti pengaduan dan permohonan informasi yang dihitung dari hari pertama layanan diterima oleh petugas UPT hingga hari dimana layanan tersebut selesai ditindaklanjuti sesuai kewenangannya
5. Jangka waktu tindak lanjut penyelesaian layanan sesuai dengan Peraturan Menteri Pendayagunaan Aparatur Negara dan Reformasi Birokrasi Nomor 62 tahun 2018 tentang Pedoman Sistem Pengelolaan Pengaduan Pelayanan Publik Nasional

**Lampiran 48 Tabel 16B Rujukan Layanan Pengaduan dan Informasi Obat dan Makanan**

UPT BPOM (Balai POM di Bengkulu)  
Tahun 2023

No	Bulan	UPT	Rujukan Layanan Pengaduan					Rujukan Layanan informasi					
			Jumlah Rujukan yang diselesaikan	Jumlah Rujukan yang diselesaikan sesuai Service Level Agreement (SLA)	Jumlah Rujukan yang diterima	Persentase rujukan layanan yang diselesaikan	Persentase rujukan layanan yang diselesaikan sesuai Service Level Agreement (SLA)	Jumlah Rujukan yang diselesaikan	Jumlah Rujukan yang diselesaikan sesuai Service Level Agreement (SLA)	Jumlah Rujukan yang diterima	Persentase rujukan layanan yang diselesaikan	Persentase rujukan layanan yang diselesaikan sesuai Service Level Agreement (SLA)	
1	2	3	4	5	6	$7=4/6 \times 100\%$	$8=5/4 \times 100\%$	9	10	11	$12=9/11 \times 100\%$	$13=10/9 \times 100\%$	
1	Januari	Balai POM di Bengkulu	0	0	0	0	0	0	0	0	0	0	
2	s.d Februari		0	0	0	0	0	0	0	0	0	0	0
3	s.d Maret		0	0	0	0	0	0	0	0	0	0	0
4	s.d April		0	0	0	0	0	0	0	0	0	0	0
5	s.d Mei		0	0	0	0	0	0	0	0	0	0	0
6	s.d Juni		0	0	0	0	0	0	0	0	0	0	0
7	s.d Juli		0	0	0	0	0	0	0	0	0	0	0
8	s.d Agustus		0	0	0	0	0	0	0	0	0	0	0
9	s.d September		0	0	0	0	0	0	0	0	0	0	0
10	s.d Oktober		0	0	0	0	0	0	0	0	0	0	0
11	s.d November		0	0	0	0	0	0	0	0	0	0	0
12	s.d Desember		0	0	0	0	0	0	0	0	0	0	0

Keterangan:

1. Jumlah layanan bersifat kumulatif
2. Jumlah rujukan layanan adalah rujukan pengaduan dan informasi yang diterima oleh petugas UPT dari ULPK pusat melalui aplikasi SIMPEL
3. Jumlah rujukan layanan yang diselesaikan sesuai SLA adalah jumlah rujukan layanan pengaduan dan permohonan informasi yang telah selesai ditindaklanjuti sesuai jangka waktu tindak lanjut penyelesaian rujukan layanan
4. Jangka waktu penyelesaian rujukan layanan pengaduan dan informasi adalah waktu yang dibutuhkan untuk menindaklanjuti rujukan pengaduan dan permohonan informasi yang dihitung dari hari pertama rujukan layanan diterima oleh petugas UPT hingga hari dimana rujukan layanan tersebut selesai ditindaklanjuti sesuai kewenangannya
5. Jangka waktu tindak lanjut penyelesaian rujukan layanan sesuai dengan Peraturan Menteri Pendayagunaan Aparatur Negara dan Reformasi Birokrasi Nomor 62 tahun 2018 tentang Pedoman Sistem Pengelolaan Pengaduan Pelayanan Publik Nasional

## Lampiran 49 Tabel 16C Layanan Informasi Publik Pejabat Pengelola Informasi dan Dokumentasi (PPID)

UPT BPOM (Balai POM di Bengkulu)  
Tahun 2023

No	Bulan	UPT	Jumlah permintaan informasi yang dikabulkan seluruhnya	Jumlah permintaan informasi yang dikabulkan sebagian	Jumlah permintaan informasi yang ditolak	Jumlah Permintaan Informasi yang diterima	Rata-rata jangka waktu penyelesaian permintaan informasi
1	2	3	4	5	6	7	8
1	Januari	Balai POM di Bengkulu	0	0	0	0	0
2	Februari	Balai POM di Bengkulu	0	0	0	0	0
3	Maret	Balai POM di Bengkulu	0	0	0	0	0
4	April	Balai POM di Bengkulu	0	0	0	0	0
5	Mei	Balai POM di Bengkulu	0	0	0	0	0
6	Juni	Balai POM di Bengkulu	0	0	0	0	0
7	Juli	Balai POM di Bengkulu	0	0	0	0	0
8	Agustus	Balai POM di Bengkulu	0	0	0	0	0
9	September	Balai POM di Bengkulu	0	0	0	0	0
10	Oktober	Balai POM di Bengkulu	2	2	0	2	12
11	November	Balai POM di Bengkulu	0	0	0	0	0
12	Desember	Balai POM di Bengkulu	1	1	0	1	1
<b>TOTAL</b>			3	3	0	3	6

### Keterangan

1. Permintaan informasi yang dikabulkan seluruhnya adalah informasi yang diminta pemohon diberikan seluruhnya
2. Permintaan informasi yang dikabulkan sebagian adalah informasi yang diminta pemohon tidak seluruhnya diberikan
3. Permintaan informasi yang ditolak adalah informasi yang diminta pemohon tidak diberikan dengan alasan 1) informasi tidak dikuasai, 2) informasi belum didokumentasikan, dan/atau 3) informasi dikecualikan
4. Waktu penyelesaian permintaan informasi dihitung sejak permintaan informasi dinyatakan lengkap oleh Petugas Pelayanan Informasi (PPI) UPT hingga pemberitahuan tertulis dikirimkan ke pemohon
5. Jangka waktu penyelesaian permintaan informasi sesuai dengan Undang-Undang Nomor 14 Tahun 2008 tentang Keterbukaan Informasi Publik yaitu 10 hari kerja dan dapat diperpanjang paling lambat 7 hari kerja berikutnya dengan pemberitahuan tertulis

**Lampiran 50 Tabel 17 Penggolongan Konsumen Berdasarkan Profesi**

UPT BPOM (Balai POM di Bengkulu)  
Tahun 2023

NO	PROFESI	JAN	FEB	MAR	APR	MEI	JUNI	JULI	AGST	SEPT	OKT	NOV	DES	TOTAL
1	2	3	4	5	6	7	8	9	10	11	12	13	14	15
<b>A</b>	<b>Balai POM di Bengkulu</b>													
1	Apoteker	1	0	0	0	0	4	0	1	1	0	0	0	7
2.	Asisten Apoteker	0	0	0	0	0	0	0	0	0	0	0	0	0
3.	Dokter	0	0	0	0	0	0	0	0	0	0	0	0	0
4.	Ibu Rumah Tangga	2	0	1	0	2	0	1	0	1	0	2	0	9
5.	Karyawan	3	0	1	1	2	5	4	1	22	6	0	1	46
6	Pelajar/ mahasiswa	2	1	5	0	7	1	7	1	1	20	2	3	50
7	Tenaga kesehatan lain	0	0	0	0	0	0	0	0	0	1	0	0	1
8	Wartawan	0	0	0	0	0	0	0	0	0	0	0	0	0
9	Pelaku Usaha	6	0	0	0	0	4	0	0	15	7	1	2	35
10	Pengacara	0	0	0	0	0	0	0	0	0	0	0	0	0
11	PNS/TNI/POLRI	0	0	0	0	0	0	0	0	0	0	0	0	0
12	Peneliti	0	0	0	0	0	0	0	0	0	0	0	0	0
13	Umum/Lain – Lain	3	3	5	0	3	20	2	10	4	1	7	1	59
	<b>TOTAL</b>	<b>17</b>	<b>4</b>	<b>12</b>	<b>1</b>	<b>14</b>	<b>34</b>	<b>14</b>	<b>13</b>	<b>44</b>	<b>35</b>	<b>12</b>	<b>7</b>	<b>207</b>

**Lampiran 51 Tabel 18 Sarana Yang Dipergunakan Konsumen Dalam Menyampaikan Pengaduan/Pertanyaan**

UPT BPOM (Balai POM di Bengkulu)

Tahun 2023

NO	SARANA YANG DIGUNAKAN	ALAMAT / AKUN / NOMOR *)	JAN	FEB	MAR	APR	MEI	JUNI	JULI	AGST	SEPT	OKT	NOV	DES	TOTAL
1	2	3	4	5	6	7	8	9	10	11	12	13	14	15	16
<b>A</b>	<b>Balai POM di Bengkulu</b>		<b>17</b>	<b>4</b>	<b>12</b>	<b>1</b>	<b>14</b>	<b>34</b>	<b>14</b>	<b>13</b>	<b>44</b>	<b>35</b>	<b>12</b>	<b>7</b>	<b>207</b>
1.	langsung	Jl. Depati Payung Negara Km 13 No. 29 Pekan Sabtu, Selebar, Kota Bengkulu	9	1	1	0	11	24	3	10	38	30	6	2	135
2.	Telepon	08117389062	0	0	0	0	0	0	1	0	0	0	0	0	1
3.	Fax	-	0	0	0	0	0	0	0	0	0	0	0	0	0
4.	Surat	Jl. Depati Payung Negara Km 13 No. 29 Pekan Sabtu, Selebar, Kota Bengkulu	0	0	0	0	0	0	0	0	0	0	0	0	0
5.	E-mail	bpom.bengkulu@pom.go.id	0	0	0	0	0	0	0	0	0	0	0	0	0
6.	SMS	08117389062	0	0	0	0	0	0	0	0	0	0	0	0	0
7.	Media Sosial	Balai POM di Bengkulu	0	0	4	0	0	0	2	0	0	0	0	2	8
8.	Kotak Saran	<a href="https://bit.ly/KOTAK-SARAN-BPOM-BENGGKULU">https://bit.ly/KOTAK-SARAN-BPOM-BENGGKULU</a>	0	0	0	0	0	0	0	0	0	0	0	0	0
9.	Whatsapp	08117389062	8	3	7	1	3	10	8	3	6	5	6	3	63
10.	Aplikasi lain	-	0	0	0	0	0	0	0	0	0	0	0		0
<b>TOTAL</b>			<b>17</b>	<b>4</b>	<b>12</b>	<b>1</b>	<b>14</b>	<b>34</b>	<b>14</b>	<b>13</b>	<b>44</b>	<b>35</b>	<b>12</b>	<b>7</b>	<b>207</b>

Keterangan:

\*) Alamat / Akun / Nomor Balai Besar/Balai/Loka POM

**Lampiran 52 Tabel 19A Data Kasus Keracunan Berdasarkan Penyebab Keracunan**

UPT BPOM (Balai POM di Bengkulu)  
Tahun 2023

No.	Penyebab	Frekuensi	Jumlah Penderita Yang Sakit	Jumlah Penderita Yang Meninggal
1	2	3	4	5
<b>A</b>	<b>Balai POM di Bengkulu</b>			
1	Makanan	51	51	0
2	Pestisida	9	9	1
3	Binatang	51	51	0
4	Obat Keras	3	3	0
5	Obat Bebas Terbatas	1	1	0
6	Obat Bebas	3	3	0
7	Kimia	9	9	0
8	Kosmetika	0	0	0
<b>B</b>	<b>Loka POM di Rejang Lebong</b>			
1	Makanan	13	13	0
2	Pestisida	4	4	0
3	Binatang	8	8	0
4	Kimia	4	4	0
	<b>TOTAL</b>	156	156	1

**Lampiran 53 Tabel 19B Data Kasus Keracunan Berdasarkan Kelompok Usia**

UPT BPOM (Balai POM di Bengkulu)  
Tahun 2023

No.	Kelompok Usia	Frekuensi	Jumlah Penderita Yang Sakit	Jumlah Penderita Yang Meninggal
1	2	3	4	5
<b>A</b>	<b>Balai POM di Bengkulu</b>			
1	≥ 70 Tahun	0	0	0
2	60 - 69 Tahun	6	6	0
3	50 - 59 Tahun	10	10	0
4	30 - 49 Tahun	19	19	0
5	15 - 29 Tahun	29	29	0
6	5 - 14 Tahun	10	10	0
7	< 5 Tahun	1	1	0
<b>B</b>	<b>Loka POM di Rejang Lebong</b>			
1	≥ 70 Tahun	0	0	0
2	60 - 69 Tahun	0	0	0
3	50 - 59 Tahun	1	1	0
4	30 - 49 Tahun	1	1	0
5	15 - 29 Tahun	0	0	0
6	5 - 14 Tahun	0	0	0
7	< 5 Tahun	0	0	0
	<b>TOTAL</b>	<b>77</b>	<b>77</b>	<b>0</b>

**Lampiran 54 Tabel 19C Frekuensi Kasus Keracunan**

UPT BPOM (Balai POM di Bengkulu)  
Tahun 2023

No	Kab / Kota	Frekuensi Penyebab							Total
		Obat Keras	Obat Bebas Terbatas	Obat Bebas	Pangan	Binatang	Pestisida	Kimia	
<b>1</b>	<b>2</b>	<b>3</b>	<b>4</b>	<b>6</b>	<b>6</b>	<b>7</b>	<b>8</b>	<b>9</b>	<b>10=3+4+5+6+7+8+9</b>
<b>A</b>	<b>Balai POM di Bengkulu</b>								
1	Kota Bengkulu	2		3	34	6	6		51
2	Kab Bengkulu Utara	1			5	1	1		8
3	Kab Mukomuko		1		1		2		4
4	Kab Bengkulu Selatan				1	1	1		3
5	Kab Bengkulu Tengah			1	1	3			5
6	Kab Seluma	2				2			4
<b>B</b>	<b>Loka POM di Rejang Lebong</b>								<b>0</b>
1	Kabupaten Rejang Lebong								<b>0</b>
2	Kabupaten Lebong						1		1
3	Kabupaten Kepahiang					1			1
	<b>TOTAL</b>	<b>5</b>	<b>1</b>	<b>4</b>	<b>42</b>	<b>14</b>	<b>11</b>		<b>77</b>

## Lampiran 55 Tabel 19D Data Kasus Kejadian Luar Biasa Keracunan Pangan (KLB KP)

UPT BPOM (Balai POM di Bengkulu)  
Tahun 2023

No	Tempat Kejadian	Tanggal Kejadian	Lokasi KLB KP	Jenis Kegiatan	Definisi Kasus	Jumlah Korban Terpapar	Jumlah Korban Sakit	Jumlah Korban Meninggal	Jenis Pangan	Nama Pangan Penyebab	Jenis Agent	Agent	Sampel Spesimen (Ada/Tidak)	Status KLB	Keterangan
1	2	3	4	5	6	7	8	9	10	11	12	13	14	15	16
A	Balai POM di Bengkulu														
1	Desa Genting Juar di Kecamatan Semidang Alas Maras Kabupaten Seluma Provinsi Bengkulu	26 Februari 2023	Tempat Tinggal	Pesta Keluarga	Pada Hari Minggu 26 Februari 2023 diadakan acara aqiqah di Desa Genting Juar di Kecamatan Semidang Alas Maras Kabupaten Seluma, acara makan bersama pada pukul 10.30. Warga memakan menu yang sama di rumah masing-masing, setelah magrib warga mulai mengalami gejala rata-rata dengan keluhan mual, muntah lebih dari 5 kali, mencret dan pusing.	24	24	0	Masakan Rumah Tangga	Keracunan Makanan	Bakteri	Staphylococcus aureus, Bacillus cereus dan Escherichia coli	Ada	Selesai	Status KLB sudah selesai
2	Desa Senali Kab Bengkulu Utara	20 November 2023	Tempat Tinggal	Makanan Rutin	Pada Hari Senin 20 November 2023 Susianto Membawa Jamur Sawit dari kebun Sawit diserahkan kepada afrita istrinya untuk dimasak pada sore hari sebagian di berikan kepada hendri orang tuanya untuk di masak ke esokan harinya afrita memasak jamur dengan cara di tumis dengan bumbu cabe dan rempa, dikonsumsi oleh afrita pukul 19.30 wib dengan nasi, ngejala muncul pada afrita pada pukul 21.00 wib. hari selasa hendri memasak sayur lemea di campur jamur yang di berikan oleh susianto, kemudian di konsumsi oleh hendri ibu sanar dan noni.	4	4	0	Masakan Rumah Tangga	Keracunan Makanan	Jamur	Resin	Ada	Selesai	Status KLB sudah selesai
B	Loka POM di														
	Nihil														

Keterangan:

1. Diisi dengan nomor urut
2. Diisi dengan tempat kejadian KLB KP (Balai atau Loka)
3. Diisi dengan tanggal kejadian KLB KP
4. Diisi dengan memilih dari beberapa pilihan lokasi kejadian :
  - Tempat tinggal : rumah, dll
  - Hotel / penginapan : hotel / wisma
  - Kantor / Pabrik : kantor / Pabrik
  - Restoran : restoran
  - Gedung Pertemuan : gedung pertemuan
  - Tempat terbuka : KLB KP terjadi pada tempat terbuka misalnya lapangan
  - Tempat pengungsian : KLB KP terjadi pada area pengungsian
  - Lembaga pendidikan : KLB KP terjadi pada lembaga pendidikan
  - Asrama diklat: Kejadian KLB KP terjadi pada pesantren, asrama sekolah lain, asrama pelatihan
  - Tempat ibadah : Kejadian KLB KP terjadi pada tempat ibadah
  - Moda transportasi : Kejadian KLB KP terjadi pada moda transportasi baik kapal laut, pesawat udara, kereta, bus
5. Diisi dengan memilih dari jenis kegiatan pada saat kejadian :
  - Makan rutin : Kegiatan merupakan kegiatan makanan rutin
  - Perayaan umum : Kegiatan berupa perayaan, baik hajatan dll
  - Kegiatan Keagamaan : kegiatan keagamaan dapat berupa pengajian dll
  - Pertemuan (Rapat / Pelatihan) : Kegiatan berupa kegiatan pertemuan / rapat
  - Pesta Keluarga : Kegiatan berupa pesta keluarga
  - Jajan : kegiatan merupakan jajan
  - Kegiatan Sosial : Kegiatan berupa donasi, kegiatan social pemberian donasi dll
6. Diisi dengan keterangan kasus/korban KLB KP (berapa banyak, siapa, dimana, kapan)
7. Diisi dengan jumlah korban yang mengkonsumsi pangan yang diduga menjadi penyebab
8. Diisi dengan jumlah korban yang sakit
9. Diisi dengan jumlah korban yang meninggal
10. Diisi dengan pilihan sebagai berikut :
  - Pangan segar : pangan yang belum mengalami pengolahan yang dapat dikonsumsi langsung dan/atau yang dapat menjadi bahan baku

pengolahan pangan

- Pangan jasa boga : makanan atau minuman yang dihasilkan oleh jasa boga. jasa boga adalah perusahaan atau perorangan yang melakukan

kegiatan pengelolaan makanan yang disajikan di luar tempat usaha atas dasar pesanan.

- Masakan rumah tangga : makanan atau minuman yang diolah oleh rumah tangga atau keluarga atau kerabat untuk konsumsi rumah tangga atau acara keluarga dan kerabat.

- Pangan jajanan : makanan atau minuman yang biasanya diperoleh dari pedagang keliling atau penjual di tempat yang tidak permanen. makanan atau minuman tersebut dapat dibuat sendiri atau diperoleh dari pihak ketiga.

- Pangan Industri rumah tangga Pangan (IRTP) : makanan atau minuman yang dihasilkan oleh perusahaan Pangan yang memiliki tempat usaha di tempat tinggal dengan peralatan pengolahan pangan manual hingga semi otomatis, baik sudah terdaftar ataupun tidak terdaftar. Jika sudah terdaftar, makanan atau minuman ini mempunyai kode registrasi Sertifikat Penyuluhan (SP) atau Pangan Industri Rumah Tangga (P-IRT).

- Pangan Industri Non IRTP : makanan atau minuman yang diproduksi oleh non IRT. Jika sudah terdaftar, makanan atau minuman ini mempunyai kode registrasi Makanan Dalam Negeri (MD) atau Makanan Luar Negeri (ML).

- Lain-lain : makanan atau minuman yang tidak dapat digolongkan ke dalam keenam kategori di atas. Contohnya, makanan atau minuman yang diproduksi oleh dapur umum untuk kepentingan kelompok, seperti pesantren, asrama, panti asuhan, bencana alam, atau pengusuran.

11. Diisi dengan nama pangan yang diduga menyebabkan KLB KP

12. Diisi dengan pilihan

- Mikrobiologi
- Kimia

13. Diisi dengan nama agen agent penyebab : misalnya staphylococcus aureus

14. Diisi dengan pilihan ada / tidak ada

15. Diisi dengan pilihan

- Status KLB sudah selesai
- Status KLB sudah belum berakhir

16. Diisi dengan keterangan yang diperlukan

## Lampiran 56 Tabel 20A Desa yang Diintervensi Keamanan Pangan

UPT BPOM (Balai POM di Bengkulu)  
Tahun 2023

No	Kabupaten/Kota	Nama Kecamatan	Nama Desa	Desa Stunting/Non Stunting	Jenis Bimtek																								Penyusunan Dokumen Rencana Aksi (Ya/Tidak)
					Jumlah kader yang							Jumlah Komunitas yang Dibimtek																	
					Karang Taruna	Guru	PKK	Pramuka	Pemuda/ Remaja	Ibu Rumah Tangga	Total	Pemuda/ Remaja Putra	Pemuda/ Remaja Putri	IRTP	Warung Makan	PKL	Kios/Toko	Ritel Pangan	Ibu Rumah Tangga	Karang Taruna	Ibu Hamil	Ibu Menyusui	Ibu Memiliki Balita	Ibu Memiliki Anak Stunting	Siswa	Guru	Penjaja Kantin	Total	
6	7	8	9	10	11	12	13	14	15	16	17	18	18	20	21	22	23	24	25	26	27	28	29	30					
1	Kabupaten Bengkulu Utara	Pinang Raya	Bukit Makmur	Non Stunting	5	5	5	0	0	0	15	3	5	8	8	0	8	0	10	0	0	0	0	0	6	2	0	50	Ya
		Air Napal	Selubuk	Non Stunting	5	5	5	0	0	0	15	4	4	8	8	0	8	0	10	0	0	0	0	0	7	1	50	Ya	
2	Kabupaten Bengkulu Tengah		Desa Harapan	Non Stunting	5	5	5	0	0	0	15	4	4	8	0	8	8	0	10	0	0	0	0	0	8	0	50	Ya	
			Desa Srikaton	Stunting	5	5	5	0	0	0	15	6	2	8	0	8	8	0	10	0	0	0	0	0	8	0	50	Ya	
			Desa Panca Mukti	Non Stunting	5	5	5	0	0	0	15	2	6	8	0	8	8	0	10	0	0	0	0	0	8	0	50	Ya	
			Desa Pasar Pedati	Non Stunting	5	5	5	0	0	0	15	2	6	8	0	8	8	0	10	0	0	0	0	0	8	0	50	Ya	
			Desa Talang Pauh	Non Stunting	5	5	5	0	0	0	15	1	7	8	0	8	8	0	10	0	0	0	0	0	8	0	50	Ya	

**Lampiran 57 Tabel 20B Intensifikasi Pengawasan Desa yang Diintervensi Keamanan Pangan**

UPT BPOM (Balai POM di Bengkulu)  
Tahun 2023

No	Nama Desa	Pre Intervensi			Post Intervensi		
		Jumlah sampel	MS	TMS	Jumlah sampel	MS	TMS
1	2	3=4+5	4	5	6=7+8	7	8
<b>A</b>	<b>Balai POM di Bengkulu</b>	<b>43</b>	<b>43</b>	<b>0</b>	<b>72</b>	<b>72</b>	<b>0</b>
1	Desa Bukit Makmur	12	12	0	15	15	0
2	Desa Selubuk	6	6	0	13	13	0
3	Desa Harapan	2	2	0	12	12	0
4	Desa Srikaton	8	8	0	8	8	0
5	Desa Panca Mukti	5	5	0	10	10	0
6	Desa Pasar Pedati	5	5	0	7	7	0
7	Desa Talang Pauh	5	5	0	7	7	0
<b>TOTAL</b>		<b>86</b>	<b>86</b>	<b>0</b>	<b>144</b>	<b>144</b>	<b>0</b>

Keterangan:

Intensifikasi pengawasan merupakan kegiatan sampling dan pengujian yang dilakukan pada waktu pre intervensi dan post intervensi

**Lampiran 58 Tabel 21B Sosialisasi Sekolah Perluasan Program Pangan Jajanan Anak Sekolah (PJAS)**

UPT BPOM (Balai POM di Bengkulu)  
Tahun 2023

No	UPT	Target sekolah perluasan	Realisasi sekolah perluasan			Total
			SD/ MI	SMP/ MTS	SMA/SMK/ MA	
1	2	3	4	5	6	7=4+5+6
1	Kabupaten Bengkulu Utara	34	18	12	4	34
2	Kabupaten Bengkulu Tengah	34	19	16	0	35
<b>Total</b>						<b>69</b>

**Lampiran 59 Tabel 21C Sekolah yang di Sertifikasi PJAS Aman**

UPT BPOM (Balai POM di Bengkulu)  
Tahun 2023

No	UPT	Target Sekolah yang diintervensi				Capaian Sekolah yang disertifikasi			
		SD/ MI	SMP/ MTS	SMA/SMK/ MA	Total	SD/ MI	SMP/ MTS	SMA/SMK/ MA	Total
1	2	3	4	5	6=3+4+5	7	8	9	10=7+8+9
1	Kabupaten Bengkulu Utara	4	4	1	9	4	4	1	9
2	Kabupaten Bengkulu Tengah	2	4	4	10	2	4	4	10
<b>Total</b>					<b>19</b>				<b>19</b>

## Lampiran 60 Tabel 21D Hasil Sampling dan Pengujian Intervensi Keamanan Pangan Jajanan Anak Sekolah (PJAS)

UPT BPOM (Balai POM di Bengkulu)  
Tahun 2023

No	Nama Kabupaten	Hasil Sampling dan Pengujian Kimia (jumlah)					Hasil Sampling dan Pengujian Mikrobiologi (jumlah)				
		Jenis Pangan*	Parameter Uji**	Total Sampel	TMS	MS	Jenis Pangan*	Parameter Uji**	Total Sampel	TMS***	HPST****
1	2	3	4	5	6	7	8	9	10	11	12
1	Kabupaten Bengkulu Utara	Olahan daging	Formalin	39	0	39	Olahan daging	E.coli	1	0	1
		Makanan ringan	Boraks	42	0	42	-	Salmonella	0	0	0
		Kudapan/minuman	Rhodamin B	10	0	10					
		Kudapan/minuman	Methanil	7	0	7					
2	Kabupaten Bengkulu Tengah	Olahan daging	Formalin	19	0	19	Minuman	E.coli	9	0	9
		Makanan ringan	Boraks	86	0	86		Salmonella	9	0	9
		Kudapan/minuman	Rhodamin B	3	0	3					
		Kudapan/minuman	Methanil	5	0	5					
<b>TOTAL</b>				211	0	211			10	0	10

Keterangan:

1. Tabel ini berlaku untuk UPT yang memiliki target Program Prioritas Nasional (Pro PN) terkait PJAS
2. Pengujian awal dilakukan dengan menggunakan rapid test kit
3. \* Jenis pangan dapat dikelompokkan sesuai juknis sampling PJAS
4. \*\* Hanya dituliskan untuk parameter uji yang dilakukan
5. \*\*\* melebihi persyaratan jika dengan satuan yang sama melebihi nilai yang tercantum pada PerBPOM No 13 Tahun 2019 (<https://jdih.pom.go.id/view/slide/845/13/2019>) atau Permenkes No. 14 Tahun 2021 halaman 1686 (E.coli < 3,6 MPN/g atau < 1,1 CFU/g; Salmonella negatif)
6. \*\*\*\* HPST jika satuan pengujian berbeda dengan yang tercantum di peraturan, sehingga tidak dapat disimpulkan secara langsung

**Lampiran 61 Tabel 21A Bimtek Intervensi Keamanan Pangan Jajanan Anak Sekolah (PJAS)**

UPT BPOM (Balai POM di Bengkulu)

Tahun 2023

No	UPT	Target sekolah yang diintervensi Bimtek PJAS				Realisasi sekolah yang diintervensi Bimtek PJAS				Jumlah Kader yang di bimtek		
		SD/MI	SMP/MTS	SMA/SMK/MA	Total	SD/MI	SMP/MTS	SMA/SMK/MA	Total	Kepala Sekolah/ Guru	Orang Tua	Total
1	2	3	4	5	6=3+4+5	7	8	9	10=7+8+9	11	12	13=11+12
1	Kabupaten Bengkulu Utara	4	4	1	9	4	4	1	9	24	3	27
2	Kabupaten Bengkulu Tengah	2	4	4	10	2	4	4	10	27	3	30
<b>Total</b>		<b>6</b>	<b>8</b>	<b>5</b>	<b>19</b>	<b>6</b>	<b>8</b>	<b>5</b>	<b>19</b>	<b>51</b>	<b>6</b>	<b>57</b>

## Lampiran 62 Tabel 22A Bimtek dan Pelatihan Pelaksanaan Pasar Pangan Aman Berbasis Komunitas

UPT BPOM (Balai POM di Bengkulu)  
Tahun 2023

No.	Kabupaten/Kota	Tanggal Pelaksanaan	Nama Pasar	Nama Petugas Pasar yang dibimtek	Tanggal Pelaksanaan	Nama Pasar / Instansi	Nama fasilitator yang dilatih
1	2		3	4		5	6
1	Kabupaten Bengkulu Utara	11 Mei 2023	UPTD Pasar Ketahun	MELLY FURWANTI,SE	11 Mei 2023	UPTD Pasar Ketahun	ABU NAWAR
				SAUKANI	11 Mei 2023	UPTD Pasar Ketahun	SAUKANI
				SUNANTO	11 Mei 2023	UPTD Pasar Ketahun	
				SUSILOWATI	11 Mei 2023	UPTD Pasar Ketahun	
				MUHAMAD BUKHORI JALIL	11 Mei 2023	UPTD Pasar Ketahun	
				MARWOTO	11 Mei 2023	UPTD Pasar Ketahun	
				KUSNADI	11 Mei 2023	UPTD Pasar Ketahun	
				KATIJAN	11 Mei 2023	UPTD Pasar Ketahun	
				SYAULIFAH	11 Mei 2023	UPTD Pasar Ketahun	
				WARDI	11 Mei 2023	UPTD Pasar Ketahun	
2	Kabupaten Bengkulu Tengah	16 Maret 2023	Pasar Talang Pauh	PARNA	16 Maret 2023	Pasar Talang Pauh	NURFAJRI
				TONI	16 Maret 2023	Pasar Talang Pauh	DASMIRI
				DARMON	16 Maret 2023	Pasar Talang Pauh	
				WAHYUNI	16 Maret 2023	Pasar Talang Pauh	
		18 Maret 2023	Pasar Sidorejo	EMA OCTAVIA	18 Maret 2023	Pasar Sidorejo	ILYASA GINTING
				TRI SUGIARTI	18 Maret 2023	Pasar Sidorejo	EKA DWI ANGGRAINI
				PANJAN	18 Maret 2023	Pasar Sidorejo	
<b>TOTAL</b>				<b>17 Orang</b>			<b>6 Orang</b>

## Lampiran 63 Tabel 22B Hasil Sampling dan Pengujian Monitoring dan Evaluasi Pasar Pangan Aman Berbasis Komunitas

UPT BPOM (Balai POM di Bengkulu)  
Tahun 2023

### A. PASAR AMAN DARI BAHAN BERBAHAYA

No.	Kabupaten/Kota	Nama Pasar	Jumlah Total sampel pangan	Jumlah Sampel Pangan						Jumlah Hasil pengujian					
				Formalin	Boraks	Rhodamin B	Methanyl Yellow	E. Coli	Coliform	Formalin	Boraks	Rhodamin B	Methanyl Yellow	E. Coli	Coliform
1	2	3	4	5	6	7	8	9	10	11	12	13	14	15	16
<b>A</b>	<b>Sampling dan Pengujian Tahap I</b>														
1	Kabupaten Bengkulu Utara	Pasar Ketahun/Giri Kencana	67	40	26	14	6	5	5	40	26	14	6	5	5
2	Kabupaten Mukomuko	Pasar Koto Jaya	52	25	14	13	9			25	14	13	9	5	5
		Pasar Tunggal Jaya	50	19	19	8	6	5	5	19	19	8	6	5	5
3	Kabupaten Kepahiang	Pasar Suka Sari	51	22	15	10				22	15	10	8	0	0
4	Kabupaten Lebong	Pasar Muara Aman	55	34	21	14	6	0	0	34	21	14	6	0	0
		Pasar Talang Leak	55	21	32	11	9	0	0	21	32	11	9	0	0

No.	Kabupaten/Kot a	Nama Pasar	Jum lah Tota l sam pel pan gan	Jumlah Sampel Pangan						Jumlah Hasil pengujian					
				Formalin	Boraks	Rhodamin B	Methanyl Yellow	E. Coli	Coliform	Formalin	Boraks	Rhodamin B	Methanyl Yellow	E. Coli	Coliform
1	2	3	4	5	6	7	8	9	10	11	12	13	14	15	16
5	Kabupaten Bengkulu Tengah	Pasar Sidorejo	40	25	8	5	11	5	5	25	8	5	11	5	5
		Pasar Talang Pauh	42	32	33	2	7	5	5	32	33	2	7	5	5
6	Kabupaten Bengkulu Selatan	Pasar Kota Medan	53	42	9	3	12	0	0	42	9	3	12	0	0
		Pasar Ulak Lebar	50	32	10	7	11	0	0	32	10	7	11	0	0
7	Kabupaten Seluma	Pasar Sembayat	52	36	13	5	11	0	0	36	13	5	11	0	0
8	Kabupaten Kaur	Pasar Inpres, Bintuhan	40	29	10	5	5	0	0	29	10	5	5	0	0
<b>A</b>	<b>Sampling dan Pengujian Tahap II</b>														
1	Kabupaten Bengkulu Utara	Pasar Ketahun/Giri Kencana	53	25	15	9	11	2	2	25	15	9	11	2	2

No.	Kabupaten/Kota	Nama Pasar	Jumlah Total sampel pangan	Jumlah Sampel Pangan						Jumlah Hasil pengujian					
				Formalin	Boraks	Rhodamin B	Methanyl Yellow	E. Coli	Coliform	Formalin	Boraks	Rhodamin B	Methanyl Yellow	E. Coli	Coliform
1	2	3	4	5	6	7	8	9	10	11	12	13	14	15	16
2	Kabupaten Bengkulu Tengah	Pasar Sidorejo	40	21	16	6	6	5	5	21	16	6	6	5	5
		Pasar Talang Pauh	40	28	8	2	4	5	5	28	8	2	4	5	5
<b>TOTAL</b>			<b>740</b>	<b>431</b>	<b>249</b>	<b>114</b>	<b>114</b>	<b>32</b>	<b>32</b>	<b>431</b>	<b>249</b>	<b>114</b>	<b>114</b>	<b>32</b>	<b>32</b>

**B. PASAR AMAN DARI BAHAN BERBAHAYA YANG DILAKUKAN OLEH PEMDA SECARA MANDIRI \*)**

No.	Kabupaten/Kota	Nama Pasar	Jumlah Total sampel pangan	Jumlah Sampel Pangan						Jumlah Hasil pengujian					
				Formalin	Boraks	Rhodamin B	Methanyl Yellow	E. Coli	Coliform	Formalin	Boraks	Rhodamin B	Methanyl Yellow	E. Coli	Coliform
1	2	3	4	5	6	7	8	9	10	5	6	7	8	9	10
1	NIHIL														
<b>TOTAL</b>			<b>....sampel</b>	<b>...sampe</b>	<b>...sampe</b>	<b>...sampe</b>	<b>...sampe</b>	<b>...sampe</b>	<b>...sampil</b>	<b>...sampil</b>	<b>...sampe</b>	<b>...sampe</b>	<b>...sampe</b>	<b>...sampe</b>	<b>...sampil</b>

**Lampiran 64 Tabel 24A Pendampingan Penerapan Cara Produksi Obat Tradisional yang Baik (CPOTB) Bagi UMKM Obat Tradisional**

UPT BPOM (Balai POM di Bengkulu)  
Tahun 2023

No	Nama UMKM	Alamat	Nama Produk	Tahapan Pendampingan (Ya/Tidak)			Keterangan / Kendala
				Bimtek CPOTB	Pendampingan CPOTB	Sertifikasi	
1	2	3	4	5	6	7	8
1	PT. Jamu Kito Internasional	JL. MAGIS RAYA, Desa/Kelurahan Panorama, Kec. Singaran Pati, Kota	Momsky Booster ASI	tidak	ya	ya	Sudah terbit Seritikat CPOTB dan akan melanjutkan pendaftaran produk ke ASROT
2	Bumdes Manfaat	Desa Sukasari Nomor 000, Kabupaten Seluma, Provinsi Bengkulu., Kode Pos: 38226 Desa/Kelurahan Sukasari, Kec. Air Periukan, Kab. Seluma, Provinsi Bengkulu,	Minyak Sereh	ya	ya	ya	Sudah terbit Seritikat CPOTB dan akan melanjutkan pendaftaran produk ke ASROT

*Lampiran 65 Tabel 24B Pendampingan Penerapan Cara Produksi Kosmetik Yang Baik (CPKB) Bagi UMKM Kosmetik*

UPT BPOM (Balai POM di Bengkulu)  
Tahun 2023

No	Nama UMKM	Alamat	Nama Produk	Tahapan Pendampingan (Ya/Tidak)			Keterangan / Kendala
				Bimtek Denah	Bimtek CPKB	Pendampingan	
1	2	3	4	6	7	10	
1	CV Jayendra Obor Sukses	Jalan Danau RT.006 RW.00238224, Desa/Kelurahan Jembatan Kecil, Kec.	Sabun mandi cair	ya	ya	ya	terbit persetujuan denah, sedang proses pengajuan CPKB
2	PT Kenzi Indonesia Jaya	Jl.Merpati 2, Desa/Kelurahan Rawa Makmur, Kec. Muara Bangka Hulu,	pomade	ya	ya	ya	terbit persetujuan denah, sedang proses pengajuan CPKB
3	CV Jempolan	JL. MERAPI XIII NO. 48, Desa/Kelurahan Kebun Tebeng, Kec. Ratu	parfum	ya	ya	ya	terbit persetujuan denah, sedang proses pengajuan CPKB
4	Reff Pomade	Bumi Ayu, Bengkulu	pomade	ya	ya	tidak	Tidak melanjutkan pengurusan denah dengan alasan tidak ada biaya renovasi ruang produksi

**Lampiran 66 Tabel 24C Pendampingan Penerapan Cara Produksi Pangan Olahan Yang Baik (CPPOB) Bagi UMK Pangan Olahan**

UPT BPOM (Balai POM di Bengkulu)  
Tahun 2023

No	Nama UMK	Alamat	Nama Produk	Kategori Pangan	Tahapan Pendampingan (Ya/Tidak)					Keterangan / Kendala
					Sosialisasi CPPOB	Pendampingan PSB/CPPOB	Pengujian Produk	Desk Registrasi	Sudah keluar izin edar	
1	2	3	4	5	6	7	8	9	10	11
1	CV Benny Putra	Bintuhan, Kecamatan Kaur Selatan, Kabupaten Kaur, Desa/Kelurahan Bandar Bintuhan, Kec. Kaur Selatan, Kab. Kaur, Provinsi Bengkulu, Kode Pos: 38963	AMDK Berseri	14.1. Air minum	ya	ya	tidak	ya	ya	pendaftaran menggunakan hasil uji saat pengajuan SNI
2	Azco Arka	Jalan Letnan Tukiran Kelurahan pasar Baru Kecamatan Kota Manna Bengkulu Selatan	Stik Ikan Arco Azka	15.3 Makanan Ringan Berbasis Ikan	ya	ya	tidak	tidak	ya	NIE sudah terbit sebelum jadwal desk
3	Kopi Sembilan8	Desa/Kelurahan Tanjung Aur, Kec. Maje, Kab. Kaur, Provinsi Bengkulu	Kopi Sembilan8	14.1. Minuman ringan tidak beralkohol	ya	ya	ya	ya	ya	-

No	Nama UMK	Alamat	Nama Produk	Kategori Pangan	Tahapan Pendampingan (Ya/Tidak)					Keterangan / Kendala
					Sosialisasi CPPOB	Pendampingan PSB/CPPOB	Pengujian Produk	Desk Registrasi	Sudah keluar izin edar	
1	2	3	4	5	6	7	8	9	10	11
4	Perumda Tirta Hidayah Kota Bengkulu	Jalan Hibrida 15 no 81 Kelurahan Sidomulyo Kota Bengkulu 38229	AMDK Hidayah	14.1. Air minum	ya	ya	tidak	ya	ya	pendaftaran menggunakan hasil uji saat pengajuan SNI
5	IKM Ridho	Desa/Kelurahan Suka Bandung, Kec. Kaur Selatan, Kab. Kaur, Provinsi Bengkulu Kode Pos: 38561	Kerupukku Guritaku	15.3 Makanan Ringan Berbasis Ikan	ya	ya	ya	ya	ya	2 sertifikat CPPOB karna beda alamat
6	Anassya Grubi	PTPN 7, Desa/Kelurahan Air Sebayur, Kec. Pinang Raya, Kab. Bengkulu Utara, Provinsi Bengkulu Kode Pos: 3836	Anassya Grubi	15.1 Makanan Ringan – Berbahan Dasar Kentang, Umbi, Sereal,ia,	ya	ya	ya	tidak	ya	NIE sudah terbit sebelum jadwal desk
7	Pempek Lola	Jalan Batang Hari no 12 Kelurahan Tanah Patah Kecamatan Ratu Agung Kota Bengkulu	Pempek Lola	09.2.1 Ikan, Filet Ikan, dan Produk Perikanan Termasuk Moluska,	ya	ya	ya	ya	ya	-

No	Nama UMK	Alamat	Nama Produk	Kategori Pangan	Tahapan Pendampingan (Ya/Tidak)					Keterangan / Kendala
					Sosialisasi CPPOB	Pendampingan PSB/CPPOB	Pengujian Produk	Desk Registrasi	Sudah keluar izin edar	
1	2	3	4	5	6	7	8	9	10	11
8	PT. CYBERS BENGKULU INDONESIA	Jl. Ratu Agung, Anggut Bawah RT 01 / RW 02 Kecamatan Ratu Samban, Kota Bengkulu, Bengkulu, Kelurahan Anggut Bawah, Kecamatan Ratu Samban, Kota Bengkulu, Provinsi Bengkulu, 38222, Indonesia	The Bencoolen Coffee	14.1. Minuman ringan tidak beralkohol	tidak	ya	tidak	tidak	ya	pelaku usaha didampingi setelah lewat jadwal sosialisasi adn desk
9	PT. DARUSSALAM TEGAL REJO JAYA TIRTA	Dusun II RT 012 Kelurahan marga jaya, kecamatan padang jaya, kabupaten Bengkulu Utara 38657	AMDK DTRRE	14.1. Air minum	ya	ya	tidak	ya	ya	pendaftaran menggunakan hasil uji saat pengajuan SNI
10	Persekutuan dan Perkumpulan MJS Marsa Coffe	Desa Marga sakti, kecamatan padang jaya, kabupaten Bengkulu Utara 38657	Kopi Marsa	14.1. Minuman ringan tidak beralkohol	ya	ya	tidak	ya	ya	-

No	Nama UMK	Alamat	Nama Produk	Kategori Pangan	Tahapan Pendampingan (Ya/Tidak)					Keterangan / Kendala
					Sosialisasi CPPOB	Pendampingan PSB/CPPOB	Pengujian Produk	Desk Registrasi	Sudah keluar izin edar	
1	2	3	4	5	6	7	8	9	10	11
11	PT. GURIHCLOUD SUKSES PERKASA (KOTA BENGKULU)	Jl. Raya Pulo Bai, No 9 Simpang Kandis, Kelurahan Sumber Jaya, Kec. Kampung Melayu, Kota Bengkulu, Bengkulu, Kelurahan Sumber Jaya, Kecamatan Kampung Melayu, Kota Bengkulu, Provinsi Bengkulu, 38215, Indonesia	Minyakita	2.1.2. Lemak dan Minyak nabati	tidak	ya	tidak	tidak	ya	-
12	CV Prima Rasa Selaras	Jl. Jati Sawah Lebar, Desa/Kelurahan Sawah Lebar, Kec. Ratu Agung, Kota Bengkulu, Provinsi Bengkulu Kode Pos: 38228	Pentol Cirabino	16. Kategori 16.0 Pangan Siap Saji (Terkemas)	ya	ya	ya	ya	ya	-
13	BUMDES Kungkai BARU	Dusun Sumber Mulyo Desa Kungkai baru Kecamatan air	Sosis KBP	16. Kategori 16.0 Pangan Siap Saji (Terkemas)	ya	ya	ya	ya	ya	-

No	Nama UMK	Alamat	Nama Produk	Kategori Pangan	Tahapan Pendampingan (Ya/Tidak)					Keterangan / Kendala
					Sosialisasi CPPOB	Pendampingan PSB/CPPOB	Pengujian Produk	Desk Registrasi	Sudah keluar izin edar	
1	2	3	4	5	6	7	8	9	10	11
		periuken kabupaten Seluma 38557								
14	Sumatra Bee Friend	JL. SLamet, Desa/Kelurahan Marga Bhakti, Kec. Pinang Raya, Kab. Bengkulu Utara, Provinsi Bengkulu Kode Pos: 38362	Madu SBF	11.5 Madu	ya	ya	ya	ya	ya	-
15	Cofiar Coffee	Desa Selika II , Kecamatan Tanjung Kemuning, Kabupaten Kaur	Cofiar Coffee	14.1. Minuman ringan tidak beralkohol	tidak	ya	tidak	ya	ya	-
16	PT. GURIH CLOUD SUKSES PERKASA (Bengkulu Utara)	Jl. Ade Irma Suryani, Kel. Karang Anyar Kec. Kota Argamakmur, Kab. Bengkulu Utara, Prov. Bengkulu, Kelurahan Karang Anyar,	Minyakita	2.1.2. Lemak dan Minyak nabati	tidak	ya	tidak	tidak	ya	-
17	PT. GURIH CLOUD SUKSES PERKASA	Jl. Raya Padang Panjang dua jalur, Desa/Kel. Pagar Dewa, Kec. Kota Manna, Kab. Bengkulu	Minyakita	2.1.2. Lemak dan Minyak nabati	tidak	ya	tidak	tidak	ya	-

No	Nama UMK	Alamat	Nama Produk	Kategori Pangan	Tahapan Pendampingan (Ya/Tidak)					Keterangan / Kendala
					Sosialisasi CPPOB	Pendampingan PSB/CPPOB	Pengujian Produk	Desk Registrasi	Sudah keluar izin edar	
1	2	3	4	5	6	7	8	9	10	11
	(Bengkulu Selatan)	Selatan, Prov. Bengkulu, Kelurahan Pagar Dewa, Kecamatan Kota Manna, Kabupaten Bengkulu Selatan, Provinsi Bengkulu, 38513, Indonesia								
18	FNA	JL.HIBRIDA 10, Desa/Kelurahan Sidomulyo, Kec. Gading Cempaka, Kota Bengkulu, Provinsi Bengkulu Kode Pos: 38229	FNA	14.1. Minuman ringan tidak beralkohol	ya	ya	tidak	ya	ya	
19	Rumah Salai Bengkulu	Jalan bhakti Husada 6 Rt 012 rw 003, Desa/Kelurahan Lingkar Barat, Kec. Gading Cempaka, Kota Bengkulu, Provinsi Bengkulu Kode Pos: 38225	Rusabe	Pangan Katagori 9 Risiko Rendah lainnya	tidak	ya	ya	ya	ya	
20	IKM Putra Daerah	Desa Linau , Kelurahan Linau,	Kuritos	15.3 Makanan Ringan Berbasis Ikan	tidak	ya	tidak	ya	ya	

No	Nama UMK	Alamat	Nama Produk	Kategori Pangan	Tahapan Pendampingan (Ya/Tidak)					Keterangan / Kendala
					Sosialisasi CPPOB	Pendampingan PSB/CPPOB	Pengujian Produk	Desk Registrasi	Sudah keluar izin edar	
1	2	3	4	5	6	7	8	9	10	11
		Kecamatan Maje, Kabupaten Kaur, Provinsi Bengkulu, 38965, Indonesia								
21	Rumah Babe	Jl Zainul Arifin Gg Mandiri No 25 Rt 01 Rw 01, Desa/Kelurahan Padang Nangka, Kec. Singaran Pati, Kota Bengkulu, Provinsi Bengkulu Kode Pos: 38224	Sully	Pangan kategori 1 risiko sedang lainnya	tidak	ya	ya	ya	tidak	Terkendala karena alasan kesehatan pelaku usaha
22	Geomax Coffee	Jl Koplek Perumnas Griya Betungan ASRI no 251-252 RT 21 RW 05, Desa/Kelurahan Betungan, Kec. Selebar, Kota Bengkulu, Provinsi Bengkulu Kode Pos: 38214	Geomax Coffee	14.1. Minuman ringan tidak beralkohol	tidak	ya	tidak	ya	ya	-
23	IKM 1918	Desa Naga Rantai, Desa/Kelurahan Naga Rantai, Kec. Padang	Kopi 1918 Naga Rantai	14.1. Minuman ringan tidak beralkohol	tidak	ya	tidak	ya	ya	-

No	Nama UMK	Alamat	Nama Produk	Kategori Pangan	Tahapan Pendampingan (Ya/Tidak)					Keterangan / Kendala
					Sosialisasi CPPOB	Pendampingan PSB/CPPOB	Pengujian Produk	Desk Registrasi	Sudah keluar izin edar	
1	2	3	4	5	6	7	8	9	10	11
		Guci Hulu, Kab. Kaur, Provinsi Bengkulu Kode Pos: 38959								
24	PT. JAMU KITO INTERNASIONAL	JL. MAGIS RAYA, Desa/Kelurahan Panorama, Kec. Singaran Pati, Kota Bengkulu, Provinsi Bengkulu, Kode Pos: 38226	Kunyit asem Putri gading Cempaka	14.1. Minuman ringan tidak beralkohol	tidak	ya	tidak	tidak	ya	-
25	PT. BENCOOLEN SINAR FOOD	Jalan Halmahera Simpang 4 Nakau Ruko No. 15-16, Desa/Kelurahan Surabaya, Kec. Sungai Serut, Kota Bengkulu, Provinsi Bengkulu Kode Pos: 38119	Bechiwi	8.3. Produk-Produk Olahan Daging, Daging Unggas dan Daging Hewan Buruan yang Dihaluskan	ya	ya	ya	tidak	ya	-

## Lampiran 67 Tabel 24 Keterjangkauan Pengawasan

UPT BPOM (Balai POM di Bengkulu)  
Tahun 2023

No	Kabupaten/Kota	Satuan	Waktu Tempuh (Jam)	Karakteristik Khusus *		
				1. Memiliki Wilayah Perbatasan Darat dengan Negara Tetangga	2. Memiliki wilayah Kawasan Ekonomi Khusus	3. Memiliki Wilayah yang Merupakan Destinasi Pariwisata Prioritas Pemerintah
1	2	3	4	5	6	7
<b>A</b>	<b>Balai POM di Bengkulu</b>					
1	Kota Bengkulu	jam	0,5			
2	Kabupaten Bengkulu Selatan	jam	3,0			
3	Kabupaten Bengkulu Tengah	jam	0,8			
4	Kabupaten Bengkulu Utara	jam	2,0			
5	Kabupaten Kaur	jam	6,0			
6	Kabupaten Mukomuko	jam	8,0			
7	Kabupaten Seluma	jam	1,5			
<b>TOTAL</b>		<b>jam</b>	<b>21,8</b>			

## Lampiran 68 Tabel 25 Jumlah Penduduk

UPT BPOM (Balai POM di Bengkulu)  
Tahun 2023

No	Kabupaten/Kota	Satuan	Jumlah
1	2	3	4
<b>A</b>	<b>Balai POM di Bengkulu</b>		
1	Kota Bengkulu	jiwa	373.591
2	Bengkulu Selatan	jiwa	166.249
3	Bengkulu Utara	jiwa	296.523
4	Kaur	jiwa	126.551
5	Seluma	jiwa	207.877
6	Bengkulu Tengah	jiwa	116.706
7	Muko muko	jiwa	190.498
<b>TOTAL</b>		<b>jiwa</b>	<b>1.477.995</b>

Sumber : Data BPS,2020

## Lampiran 69 Tabel 26 Sarana dan Prasarana

UPT BPOM (Balai POM di Bengkulu)  
Tahun 2023

No	Sarana dan Prasarana	Satuan	Jumlah	Keterangan/Status
1	2	3	4	5
1	Laboratorium Kimia Pangan	laboratorium	1	408 m <sup>2</sup> / Baik
2	Laboratorium Kimia Teranokoko	laboratorium	1	638 m <sup>2</sup> / Baik
3	Laboratorium Kimia Mikrobiologi	laboratorium	1	450 m <sup>2</sup> / Baik
4	Laboratorium Biomolekuler	laboratorium	0	NA
5	Laboratorium Pengujian Covid-19	laboratorium	0	NA
6	Laboratorium Baku Pembanding	laboratorium	0	NA
7	Ruang Pengujian Sederhana	Ruangan / tempat khusus	0	NA
8	Gedung Barang Milik Negara	Ruangan / tempat khusus	1	200 m <sup>2</sup> / Baik
9	Ruang Penyimpanan Sampel	Ruangan / tempat khusus	1	50 m <sup>2</sup> / Baik
10	Mobil laboratorium keliling	unit	2	Baik (Milik Sendiri)
11	Mobil penyidikan	unit	0	NA
12	Mobil incenerator	unit	0	NA
13	Kendaraan operasional roda empat/enam	unit	4	Baik (Milik Sendiri)
14	Kendaraan operasional roda dua	unit	2	Baik (Milik Sendiri)
15	Instalasi pengolahan air limbah (IPAL) *	unit (Status)	1	32 m <sup>2</sup> / Baik
16	Tempat penyimpanan barang bukti **	Ruangan / tempat khusus	1	50 m <sup>2</sup> / Baik
17	Tanah Bangunan Rumah Negara Golongan I	m <sup>2</sup> (Status)	1	600 m <sup>2</sup> / Baik
18	Tanah Bangunan Kantor Pemerintah	m <sup>2</sup> (Status)	1	12.480 m <sup>2</sup> / Baik
19	Tanah Bangunan Kantor Pemerintah	m <sup>2</sup> (Status)	1	3.045 m <sup>2</sup> / Baik
20	Bangunan Gedung Kantor Permanen	m <sup>2</sup> (Status)	1	1.200 m <sup>2</sup> / Baik
21	Bangunan Gedung Kantor Permanen	m <sup>2</sup> (Status)	1	1.200 m <sup>2</sup> / Baik

Keterangan:

1. \*) IPAL (Instalasi Pengolahan Air Limbah) merupakan seperangkat struktur, teknik, dan peralatan yang dimanfaatkan oleh UPT untuk memproses serta mengelola limbah laboratorium dan operasional pengawasan Obat dan Makanan sehingga limbah tidak berdampak merugikan bagi lingkungan. Status IPAL dapat berupa Milik/Pengelolaan Sendiri atau Pengelolaan Pihak Ketiga.

2. \*\*) Mengacu pada Peraturan Kepala BPOM Nomor 21 Tahun 2017 tentang Tata Cara Pengelolaan Barang Bukti di Lingkungan BPOM

3.. \*\*\*) Meliputi luas dan status kepemilikan, status kepemilikan tanah dan bangunan adalah dapat berupa:

1. Sewa; atau
2. Pinjam pakai; atau
3. Proses hibah (pecah sertifikat); atau
4. Milik sendiri

## Lampiran 70 Tabel 27 Sumber Daya Manusia (SDM)

UPT BPOM (Balai POM di Bengkulu)  
Tahun 2023

No	SDM	Satuan	Jumlah
1	2	3	4
<b>A</b>	<b>Balai Besar/Balai POM di Bengkulu</b>		
1	SDM Teknis*	pegawai	59
2	SDM Administrasi**	pegawai	16
3	SDM Pramubakti/PPNPN ***	pegawai	13
<b>TOTAL</b>			<b>88</b>

Keterangan:

- \* aparatur sipil negara jabatan fungsional dan pelaksana yang melaksanakan tugas dan fungsi teknis pelaksanaan pengawasan Obat dan Makanan (penempatan di Tim Kerja Pengujian, Pemeriksaan, Penindakan, Informasi dan Komunikasi)
- \*\* aparatur sipil negara jabatan struktural (semua pejabat struktural di Balai), jabatan fungsional, dan pelaksana yang melaksanakan fungsi administrasi dan/atau dukungan teknis pelaksanaan di bidang pengawasan Obat dan Makanan (penempatan di Tim Kerja Tata Usaha)
- \*\*\* seluruh SDM diluar ASN yang berkerja baik di bidang teknis/administrasi

## Lampiran 71 Tabel 28 Profil Pegawai Menurut Pendidikan dan Unit Kerja

UPT BPOM (Balai POM di Bengkulu)  
Tahun 2023

No	UPT	Pendidikan															Total	Jumlah PFM*	Jumlah Non PFM**
		S3	S2	Apt	S1 Bio	S1 Lain	D3 Farm	D3 Lain	SMF	SMAK	SPK	SLTA Umum	SLTA Kejuruan	SLTP Umum	SLTP Kejuruan	SD			
1	2	3	4	5	6	7	8	9	10	11	12	13	14	15	16	17	18	19	20
<b>A</b>	<b>Balai Besar/Balai POM di Bengkulu</b>																		
1	Kepala			1													1		1
2	Bagian TU/Subbagian TU		1			4		5	3			1			1		15		15
3	Kelompok Substansi Pengujian		1	12	3	15	2		3								35	35	0
4	Kelompok Substansi Pemeriksaan		1	5		1	1		2								12	12	0
5	Kelompok Substansi Penindakan		1	1		4											5	4	1
6	Kelompok Substansi Informasi dan Komunikasi		2	1		3	1										7	7	0
	<b>TOTAL</b>		<b>6</b>	<b>20</b>	<b>3</b>	<b>27</b>	<b>4</b>	<b>5</b>	<b>8</b>	<b>0</b>	<b>0</b>	<b>1</b>	<b>0</b>	<b>1</b>			<b>75</b>	<b>58</b>	<b>17</b>

Keterangan:

1. Untuk Balai POM Tipe A dan B menyesuaikan struktur organisasi UPT yang ada
- 2.\*Jumlah PFM yang aktif melaksanakan tugas pengujian/pemeriksaan/penindakan/informasi dan komunikasi.
3. \*\* Fungsional Umum / yang sudah menduduki Jabatan Fungsional selain PFM

## Lampiran 72 Tabel 29 Profil Kemampuan Kerja Tenaga Penguji

UPT BPOM (Balai POM di Bengkulu)  
Tahun 2023

No	Laboratorium	Jumlah Pengujian *	Jumlah Sampel Yang di Uji	Jumlah Parameter Uji	Kemampuan Kerja Per orang/Tahun	
					Sampel	Parameter Uji
1	2	3	4	5	6	7
1	Obat dan NAPPZA	5	382	1344	76	269
2	Obat Tradisional, Kosmetik dan Suplemen Kesehatan	12	1528	4821	127	402
3	Pangan dan Air	8	864	4922	108	615
4	Mikrobiologi	7	1040	2973	149	425
<b>TOTAL</b>		<b>32</b>	<b>3814</b>	<b>14060</b>	<b>460</b>	<b>1711</b>

Keterangan:

Temasuk koord/sub koord yang menguji

## Lampiran 73 Tabel 30 Uji Profisiensi / Uji Banding dan Uji Kolaborasi

UPT BPOM (Balai POM di Bengkulu)  
Tahun 2024

No	Laboratorium	Judul Uji Profisiensi/Kolaborasi	Penyelenggara (Provider)	Jumlah peserta	Waktu Pelaksanaan	Hasil
1	2	3	4	7	9	9
1	Kosmetik	Uji Profisiensi Identifikasi Bahan Dilarang dalam Kosmetik untuk Kulit Berjerawat	PPOMN	35	31 Maret 2023 - 6 April 2023	inlier
2	OT-SKK	Uji Profisiensi Identifikasi Bahan Kimia Obat dan Pengawet dalam Obat Tradisional Sediaan Padat Klaim Anti Gatal Akibat Jamur	PPOMN	35	27 Maret - 4 April 2023	inlier
3	Mikrobiologi	Uji Profisiensi Deteksi Escherichia coli pada Sediaan Obat	PPOMN	38	12 Juni 2023	Memuaskan

No	Laboratorium	Judul Uji Profisiensi/Kolaborasi	Penyelenggara (Provider)	Jumlah peserta	Waktu Pelaksanaan	Hasil
4	Mikrobiologi	Uji Profisiensi Deteksi Salmonella spp pada Produk Suplemen Kesehatan	PPOMN	38	01 Agustus 2023	Memuaskan
5	Mikrobiologi	Uji Profisiensi Deteksi Staphylococcus aureus pada Produk Obat Tradisional	PPOMN	39	29 Mei 2023	Memuaskan
6	Mikrobiologi	Uji Profisiensi Deteksi Pseudomonas aeruginosa, Staphylococcus aureus dan Candida albicans pada Produk Kosmetik	PPOMN	39	22 Mei 2023	Memuaskan
7	Mikrobiologi	Uji Profisiensi Deteksi Salmonella pada Produk pangan	PPOMN	43	24 Juli 2023	Memuaskan
8	Mikrobiologi	Uji Profisiensi Deteksi DNA Spesifik Porcine pada Produk Daging Olah	PPOMN	39	Agustus 2023	Memuaskan
9	Mikrobiologi	Uji Profisiensi Penetapan Kadar Endotoksin Bakteri pada Obat Sediaan Parenteral	PPOMN	32	Agustus - September 2023	Memuaskan
10	Pangan	Uji Profisiensi Migrasi Bisphenol A pada Kemasan Kaleng	PPOMN	10	19 Juni - 10 Juli 2023	Dibatalkan oleh PPOMN dikarenakan hasil profisiensi tidak dapat diolah secara statistik dan diprogramkan untuk tahun 2024
11	Pangan	Uji Profisiensi Penetapan Kadar Protein dalam Susu Kental Manis	PPOMN	37	25- 31 Juli 2023	Inlier
12	Pangan	Uji Profisiensi Penetapan Kadar Asam Benzoat, Asam Sorbat dan	PPOMN	32	08 - 25 Agustus 2023	Inlier

No	Laboratorium	Judul Uji Profisiensi/Kolaborasi	Penyelenggara (Provider)	Jumlah peserta	Waktu Pelaksanaan	Hasil
		Sakarin Dalam Minuman				
13	Napza	Uji Profisiensi Penetapan Kadar Estazolam dalam Tablet	PPOMN	34	12-16 Juni 2023	inlier
14	Obat	Uji Profisiensi Penetapan Kadar Nevirapin dalam Tablet	PPOMN	35	12-16 juni 2023	inlier
		Uji Kolaborasi Penetapan Kadar Mebhidrolin Napadisilat dalam Sediaan Tablet secara KCKT	Kolaborasi Balai POM di Bengkulu-PPOMN	16	18 Oktober – 24 November 2023.	49,40 mg/tab setara 98,80% C <sub>19</sub> H <sub>20</sub> N <sub>2</sub> (inlier)
		Uji Banding Penetapan Kadar Metronidazole dalam Tablet	Hasil Uji Banding Obat BBPOM di Bandar Lampung Tahun 2023	3	6 Oktober 2023- 28 November 2023	542,39 mg/tab setara 108,48% C <sub>6</sub> H <sub>9</sub> N <sub>3</sub> O <sub>3</sub> (inlier)
15	Pangan	Uji Banding Identifikasi Formalin dalam Makanan	BBPOM di Serang	8	20 Maret - 14 April 2023	Memuaskan
16	Pangan	Uji Banding Identifikasi Rhodamin B dalam Makanan	BBPOM di Serang	8	20 Maret - 14 April 2023	Memuaskan
17	Kosmetik	Uji Kolaborasi Penetapan Kadar Chlorobutanol Secara GCMS (22/KO/MA-PPOMN/20)	Kolaborasi PPOMN	24	11 – 22 September 2023	kadar chlorbutanol = 0,3307 %

## Lampiran 74 Tabel 32A Daftar Standar Minimum Peralatan Laboratorium Kimia

UPT BPOM (Balai POM di Bengkulu)  
Tahun 2023

### a. Peralatan Pengujian Dasar Balai Besar/ Balai POM Kelompok I

No	Nama Alat	Standar Peralatan Balai Kelompok III					Tahun Pengadaan ( sesuai alat di				Kondisi Alat																Keterangan	
		Obat NAPPZA	OT, OK dan SK	Kosmetik	Pangan	Jumlah	Obat NAPPZA	OT, OK dan SK	Kosmetik	Pangan	Obat NAPPZA				OT, OK dan SK				Kosmetik				Pangan					
											Jumlah	Baik	Rusak ringan	Rusak berat	Jumlah	Baik	Rusak ringan	Rusak berat	Jumlah	Baik	Rusak ringan	Rusak berat	Jumlah	Baik	Rusak ringan	Rusak berat		
3	4	5	6	7=3+4+5+6	8	9	10	11	12=13+14	13	14	15	16=17+18+19	17	18	19	20=21+22+23	21	22	23	24=25+26+27	25	26	27	28			
1	AAS dengan flame, GFA, HVG dan MVU		1		1	2			2013			2017	0				0				1	1			1	1		
2	Automatic Distillation unit		1	1	1	3							0				0				1	1			1	1		
3	Conductivity meter			1		1		2021					1	1			0				0				1	1		
4	Disintegration Tester		1			1		2013					1	1			1	1			0				0			
5	Dissolution Tester	2				2		2009,2016,2021					3	3							0				0			
6	ELISA Reader + Washer				1	1						2014	0				0				0				1	1		
7	Fat Analyzer				1	1						2012	0				0				0				1	1		
8	Fluormeter / Elektroda Ion Selektif untuk penetapan Fluor			1		1							0				0				1	1			0			
9	FT IR / AUTOMATIC IR			1		1							0				0				0				0			
10	GC Autosampler	1	1	1	1	4		2013					0				0				1	1			1	1		
	- Detektor FID	1	1	1	1	4						2009	0				0				1	1			1	1		
	- Detektor ECD / NPD	1			1	2							0				0				0				1	1		
11	GC-MS/GC-MS-HSS		2			2						2019	0				0				0				1	1		
12	ICP-MS / ICP-OES		1			1							0				0				0				0			
13	Karl Fisher (Auto Titrator)		1			1		2017					1	1			0				0				0			
14	KCKT detektor ELSD		1			1							0				0				0				0			
15	KCKT/ UPLC (autosampler)	3	2	2	2	9		2011	2010,201				4	4			1	1			2	2			3	3		
	- Detektor UV/VIS	3	2	2	2	9		2015,2019					4	4			1	1			2	1			2	2		
	- Detektor PDA	2	2	2	1	7		2015,2019					1	1			1	1			3	2		1	2	2		
	- Detektor Fluoresen	1	1	1	2	5		2015					1	1			0				1	1			2	2		
16	Microwave Digester		1	1	1	3						2017,2022	0				0				1	1			1	1		
17	Multi Spotter	1	1	1	1	4							0				0				0				0			
18	Particle analyzer	1				1							0				0				0				0			
19	pH meter	1	1	1	1	4		2012,2021				2017	2011,2015	1	1		0				1	1			2	2		
20	Polarimeter			1		1		2013					1	1			0				0				0			
21	Potensiometer	1				1							0				0				0				0			
22	Protein / Nitrogen Analyzer				1	1		2018				2019	0				0				0				1	1		
23	Refractometer		1			1							1	1			0				0				0			
24	Spektrofotometer UV- VIS	1		1	1	3		2007				2010	2009	1	1		1	1			0				2	2		
25	Timbangan analitik	1	1	1	1	4		2019	2007	2006,2011	2009,202		3	3			1	1			2	2			4	4		
26	Timbangan Mikro	1		1	1	3		2009	2022		2013		1	1			1	1			0				1	1		
27	Timbangan Semimikro	1		1	1	3		2007			2022	2007	1	1			1	1			0				0			
28	Timbangan Top Loading	1			1	2						2021	1	1			0				0				2	2		
29	TLC System ( Automatic TLC System, Automatic Developing Chamber/ADC, Visualizer, TLC Documentation System)	1		1		2		2014	2019				0				1	1			0				0			
30	Weight set (anak timbangan)			2		2		2016			2016		2	2			0				0				0			

b. Peralatan Penunjang Balai Besar/ Balai POM Kelompok III

No	Nama Alat	Standar Peralatan Balai Kelompok III					Tahun Pengadaan ( sesuai alat di				Kondisi Alat												Keterangan							
		Obat NAPPZA	OT, OK dan SK	Kosmetik	Pangan	Jumlah	Obat NAPPZA	OT, OK dan SK	Kosmetik	Pangan	Obat NAPPZA				OT, OK dan SK				Kosmetik					Pangan						
											Jumlah	Baik	Rusak ringan	Rusak berat	Jumlah	Baik	Rusak ringan	Rusak berat	Jumlah	Baik	Rusak ringan	Rusak berat		Jumlah	Baik	Rusak ringan	Rusak berat			
3	4	5	6	7=3+4+5+6	8	9	10	11	12=13+14+15	13	14	15	16=17+18+19	17	18	19	20=21+22+23	21	22	23	24=25+26+27	25	26	27	28					
1	Automatic dessicator	1	1	1	1	4		2016					2	2			1	1			1	1			1	1				
2	Bottle Top Dispenser / automatic dispenser laboratory	3	3	3	3	12		2016	2016				2	2			3	3			3	3			3	3				
3	Centrifuge	1	1	1	1	3	2013	2014					1	1			1	1			0	0			2	2				
4	Chemical Storage **	2	1	1	1	5	2015	2015	2018				1	1			1	1			2	2			3	3				
5	Dehumidifier	2	2	2	2	8							1	1	1	1	1	1	1	1	1	1	1	1	1	1	1	1	1	1
6	Freezer	2	1	1	2	6							2	2			1	1			1	1			2	2				
7	Fume Hood*	2	2	2	2	8	2016, 2019	2011, 2012					2	2			2	2			1	1			4	4				
8	Hand Touch Mxer	1	1	1	1	4							0	0			0	0			0	0			0	0				
9	Handy Step	1	1	1	1	4							0	0			0	0			0	0			0	0				
10	Heating Mantle	1				1							1	1			0	0			0	0			0	0				
11	Homogenizer/ analytical grinder				2	2							0	0			0	0			0	0			0	0				
12	Hotplate stirrer	2	1	1	2	6	2016	2016	2016				2		2		1	1			1	1			2	2				
13	Laboratory blender	2	1		1	4							0				1	1			0	0			3	3				
14	Lemari pendingin	2	1	1	2	6	2014		2018				1	1			1	1			1	1			3	3				
15	Mkropipet 0,5-10 µL	1	1	1	2	5		2022					0				1	1			0	0			1	1				
16	Mkropipet 2-20 µL	2	2	1	2	7							0				0	0			1	1			1	1				
17	Mkropipet 20-200 µL	2	2	2	2	8		2014					0				1	1			1	1			1	1				
18	Mkropipet 100-1000 µL	2	2	2	2	8		2021	2021				2	2			2	2			2	2			5	5				
19	Mkropipet 1-5 mL	1	1	1	1	4							0				1	1			2	2			1	1				
20	Mkropipet 1-10 mL	1	1	1	1	4							0				1	1			1	1			0	0				
21	Microsyringe for TLC	2	1	1	2	6			2021				2	2			1	1			2	2			1	1				
22	Muffle Furnace			1	1	2							0	0			0	0			0	0			2	2				
23	Multi shaker	1			2	3							1	1			0	0			2	2			0	0				
24	Oven	1		1	2	4		1997	2007				1	1			0	0			0	0			0	0				
25	Oven Vakum	1				1	2013						1	1			0	0			0	0			0	0				
26	Pemanas Spiral				1	1							0	0			0	0			0	0			1	1				
27	Pipette washer	1		1	1	3							0	0			0	0			0	0			0	0				
28	Refrigerated centrifuge					1							0	0			0	0			0	0			1	1				
29	Rotary evaporator system			1	1	2							0	0			1	1			0	0			1	1				
30	Sample Concentrator (nitrogen evaporator)	1			1	2							0	0			0	0			0	0			1	1				
31	Termohigrometer *	6	3	3	3	15							3	3			3	3			3	3			9	9				
32	Termometer digital *	6	3	3	3	15							1	1	1	1	1	1	1	1	1	1	1	1	1	1	1	1	1	1
33	Ultrasonic degasser	2	1	1	1	5							2	2			0	0			1	1			2	2				
34	UPS (kapasitas >10 KVA) *	3	3	3	3	12							1	1			0	0			3	3			4	4				
35	Vaccum manifold untuk SPE	1	1	1	1	4		2018					0	0			1	1			1	1			2	2				
36	Water purification / Instalasi water purification tersentral	1		1	1	3	2015						1	1			1	1			0	0			3	3				
37	Waterbath	1	1	1	1	4		2018	2015				1	1			1	1			0	0			2	2				
38	Waterbath Shaker	1			1	2	2011						0	0			0	0			0	0			1	1				

## Lampiran 75 Tabel 31B Daftar Standar Minimum Peralatan Laboratorium Mikrobiologi, Biologi Molekuler dan Sterilitas

UPT BPOM (Balai POM di Bengkulu)  
Tahun 2023

NO	Nama Alat	Laboratorium				Tahun Pengadaan ( Sesuai masing alat di labnya )			Kondisi Alat											
		Mikrobiologi	Biologi Molekuler	Sterilitas	Jumlah	Mikrobiologi	Biologi Molekuler	Sterilitas	Mikrobiologi				Biologi Molekuler				Sterilitas			
									Baik	Rusak Bisa Diperbaiki	Rusak Parah	Jumlah	Baik	Rusak Bisa Diperbaiki	Rusak Parah	Jumlah	Baik	Rusak Bisa Diperbaiki	Rusak Parah	Jumlah
3	4	5	6=3+4+5	7	8	9	10	11	12	13=10+11+12	14	15	16	17=14+15+16	18	19	20	21=18+19+20		
1	Air sampler	1	0		1	2015		1												
2	Alat uji Biokimia mikroba cara cepat	1	0		1			0												
3	Autoklaf	4	0		4	2006, 2010, 2013	2021	3				3	1				1			
4	Anaerobic jar/ Inkubator CO2	10/1	0		10/1	2008, 2011, 2015, 2016, 2017		20/0				20/0	0				0			
5	Automatic Zone Reader	1	0		1	2009 (Bantuan)		1				1	0				0			
6	Biosafety cabinet	4	1		5	2009, 2016	2017, 2021	2				2	2				2			
7	Centrifuge 15/50 mL	1	0		1	2009 (Bantuan)		1				1	0				0			
8	Colony counter	2	0		2	2005, 2022		2				2	0				0			
9	Conductivity meter	1	0		1	2012		1				1	0				0			
10	Deep Freezer (-70oC)	1	0		1	2017		1				1	0				0			
11	Desikator	3	0		3	2011		1				1	0				0			
12	Electrical pipette	8	2		10	2012, 2013, 2016, 2022	2022	8				8	2				2			
13	Freezer (-20oC)	1	2		3	2022	2019, 2022	1				1	5				5			
14	Heating Block with shaker	0	1		1		2017	0				0	1				1			
15	Hot plate/ Microwave	0	1		1	2016		1				1	0				0			
16	Inkubator 20-25oC	3	0		3	2009, 2012		2				2	0				0			
17	Inkubator 30oC	2	0		2	2016		2				2	0				0			
18	Inkubator 32,5 + 2,5oC	3	0		3	2009, 2016		2				2	0				0			
19	Inkubator 35-37oC	3	0		3	2018, 2019		3				3	0				0			
20	Inkubator 36-38oC	1	0		1	1997		1				1	0				0			
21	Inkubator 41-42oC	1	0		1	2000		1				1	0				0			
22	Inkubator 44-44,5oC	1	0		1	2018		1				1	0				0			
23	Inkubator 55oC	1	0		1			0				0	0				0			
24	Inkubator untuk bioindikator	1	0		1			1				1	0				0			
25	Laboratory Blender	1	1		2			0				0	0				0			
26	Laminar Air Flow	1	0	1	2	2010, 2013, 2019		3				3	0				0			
27	Lemari Asam (portable)	1	0		1			0				0	0				0			
28	Mikroskop Trinokuler/Binokuler	1	0		1	2000		1				1	0				0			
29	Mikropipet 1 - 10 µL	0	4		4		2022	0				0	4				4			
30	Mikropipet 2 - 20 µL	0	4		4		2017	0				0	6				6			

NO	Nama Alat	Laboratorium				Tahun Pengadaan ( Sesuai masing alat di labnya )			Kondisi Alat											
		Mikrobiologi	Biologi Molekuler	Sterilitas	Jumlah	Mikrobiologi	Biologi Molekuler	Sterilitas	Mikrobiologi				Biologi Molekuler				Sterilitas			
									Baik	Rusak Bisa Diperbaiki	Rusak Parah	Jumlah	Baik	Rusak Bisa Diperbaiki	Rusak Parah	Jumlah	Baik	Rusak Bisa Diperbaiki	Rusak Parah	Jumlah
1	2	3	4	5	6	7	8	9	10	11	12	13=10+11+12	14	15	16	17=14+15+16	18	19	20	21=18+19+20
31	Mikropipet 10 - 100 µL	0	4		4		2012		0			0	3			3				
32	Mikropipet 20 - 200 µL	0	4		4		2018, 2017		1			1	4			4				
33	Mikropipet 100 - 1000 µL	1	4		5		2012, 2019, 2022	2017, 2019	3			3	4			4				
34	Oven 180 oC	3	0		3		2009		1			1	0			0				
35	Oven 250 oC	1	0		1		2019		1			1	0			0				
36	Particle Counter dilengkapi dengan pengukur velocity, suhu dan kelembaban	2	0		2		2005		1			1	0			0				
37	pH meter	1	0		1		2010		1			1	0			0				
20	Penyaring membran 1 set	6	0		6		2017		1			1	0			0				
39	Waterbath	2	0		2		2005		1			1	0			0				
40	Waterbath Shaker	1	0		1		2009 (Bantuan), 2012, 2022		3			3	0			0				
41	Refrigerator	6	4		10		2004, 2015, 2018, 2020, 2021	2012, 2021	6			6	4			4				
42	Stomaker	2	0		2		2013		2			2	0			0				
43	Timbangan Analitik	1	1		2		2013	2021	1			1	1			1				
44	Timbangan Top Loading	3	0		3		2011, 2019		3			3	0			0				
45	Ultrasonic degasser with temperature control	2	0		2		2012		1			1	0			0				
46	UV lamp (254 nm)	1	0		1		2010		1			1	0			0				
47	Water Distillation/Purifier	1	0		1		2022		1			1	0			0				
48	Laminar Air Flow atau PCR cabinet	0	2		2		2017		0			0	2			2				
49	Real Time PCR	0	1		1		2017		0			0	1			1				
50	Spectrofotometer DNA	0	1		1		2017		0			0	1			1				
51	Refrigerated Sentrifus with rotor for tube 15/50 mL and 1.5/2 mL	0	1		1		2017		0			0	1			1				
52	Rotary/ Shaker Incubator/ Water Bath Shaker	0	1		1				0			0	0			0				
53	Spin down	0	3		3		2017		2			2	2			2				
54	Spindown for microplate	0	1		1				0			0	0			0				
55	Elektroforesis agarosa horisontal	0	2		2		2017		0			0	1			1				
56	Gel Documentation System	0	1		1		2017		0			0	1			1				
57	Vacuum manifold	0	2		2		2022		0			0	2			2				
58	Vacuum Pump	2	2		4		2005, 2019, 2002		0			0	3			3				
59	Vortex Mixer	6	0		6		2005, 2012	2021	6			6	2			2				
60	Sterility testing pump (Closed System)	0	0	1	1				0			0	0			0				
61	Isolator/ Cleanroom with AHU System	0	0	1	1				0			0	0			0				
62	Thermocouple	Sesuai kebutuhan/ jumlah ruangan	Sesuai kebutuhan/ jumlah ruangan				2022		14			14	0			0				
63	Thermohygro	Sesuai kebutuhan/ jumlah ruangan	Sesuai kebutuhan/ jumlah ruangan				2001, 2010, 2013, 2015, 2022		14			14	0			0				

## Lampiran 76 Tabel 32 Sertifikasi/Akreditasi

UPT BPOM (Balai POM di Bengkulu)

Tahun 2023

No	Sertifikasi/Akreditasi	Satuan	Jumlah
1	2	3	4
<b>A</b>	<b>Balai Besar/Balai POM di Bengkulu</b>		
1	ISO 9001:2015	Sertifikat	1
2	SNI ISO/IEC 17025:2017	Sertifikat	1
3	Serifikasi atau akreditasi lainnya	sertifikat/akreditasi	-

*Lampiran 77 Tabel 33B Kerja Sama dan Penghargaan/Rekognisi*

## UPT BPOM (Balai POM di Bengkulu)

Tahun 2023

No	Sertifikasi/Akreditasi	Satuan	Jumlah
1	2	3	4
<b>A</b>	<b>Balai POM di Bengkulu</b>		
1	Dokumen Kerja Sama*	Dokumen	21
2	Surat Keputusan Tim Koordinasi Pengawasan Lintas Sektor**	Dokumen	7
3	Penghargaan/Rekognisi***	Penghargaan/sertifikat	10

Keterangan:

1. \*) Dokumen Kerja Sama merupakan dokumen kerja sama (Perjanjian Kerja Sama atau MoU) yang masih berlaku dan dijalankan secara efektif oleh UPT dan lintas sektor terkait dalam koordinasi pengawasan Obat dan Makanan di daerah. Mengacu pada jumlah Dokumen Kerja Sama yang di laporkan ke dan di monev oleh Biro Kerja Sama dan Hubungan Masyarakat.

2. \*\*) Surat Keputusan Tim Koordinasi Pengawasan Lintas Sektor merupakan dokumen penunjukkan tim koordinasi dan penanggung jawab yang masih berlaku dan dijalankan secara efektif oleh UPT dan lintas sektor dalam upaya peningkatan efektivitas pengawasan Obat dan Makanan di daerah. Mengacu pada jumlah Dokumen SK yang di laporkan ke dan di monev oleh Biro Kerja Sama dan Hubungan Masyarakat.

3. \*\*\*) Penghargaan/Rekognisi adalah penghargaan yang diterima UPT dari lintas sektor baik pemerintah pusat maupun dari pemerintah daerah sebagai bentuk pengakuan atau predikat terhadap kinerja yang baik dalam pelaksanaan tugas dan fungsi pengawasan Obat dan Makanan oleh UPT. Contoh Predikat WBK/WBBM dan Predikat Pelayanan Prima dari Kementerian PANRB ataupun penghargaan yang diterima dari Pemerintah Daerah setempat.

# Lampiran 78 33A Kerja Sama

## UPT BPOM (Balai POM di Bengkulu)

Tahun 2023

No	Mitra Kerja Sama	Tahun TTD	Tahun Berakhir	Judul Kerjasama	Ruang Lingkup Kerja Sama	Implementasi Kerja Sama	Output	Anggaran	Efektivitas
1	2	3	4	5	6	7	8	9	10
1	Universitas Muhammadiyah Bengkulu	15/12/2022	15/12/2027	Pendidikan dan Pengabdian Kepada Masyarakat di Bidang Pengawasan Obat dan Makanan	a. penyelenggaraan pendidikan, kursus, pelatihan, workshop, seminar, magang, inovasi pembelajaran atau kegiatan peningkatan kompetensi SDM lainnya; b. pemanfaatan SDM untuk kegiatan perencanaan, analisis, kajian, dan pengembangan Obat dan Makanan; c. penyelenggaraan Komunikasi, Informasi dan Edukasi keamanan serta mutu Obat dan Makanan dalam rangka pengabdian dan pemberdayaan masyarakat; d. pertukaran data dan/atau informasi sesuai dengan ketentuan peraturan perundang-undangan; dan e. kegiatan lain yang disepakati oleh PARA PIHAK	1. pemberian kegiatan informasi mengenai obat dan makanan 2. keikutsertaan pada forum konsultasi publik BPOM di Bengkulu 3. pemberian KIE pada pengobatan gratis di desa Sriukunoro 4. pembahasan kurikulum 5. pemberian kegiatan informasi mengenai obat dan makanan 6. pemberian kegiatan informasi mengenai obat dan makanan 7. pemberian kegiatan informasi mengenai obat dan makanan 8. Magang mahasiswa dari FKES UMB ke BPOM di Bengkulu	100%	11.980.000	100
2	Poltekkes Kemenkes Bengkulu	08-11-2019	08-11-2024	PENDIDIKAN, PENELITIAN, PENGABDIAN KEPADA MASYARAKAT DAN PENGEMBANGAN SUMBER DAYA	a. penyelenggaraan kegiatan pendidikan lanjutan, bagi pegawai PIHAK KESATU melalui program tugas belajar; b. penyelenggaraan kursus/pelatihan/workshop/seminar bersama di bidang pengawasan obat dan makanan sesuai dengan kebutuhan PARA PIHAK; c. pemanfaatan sarana dan prasarana PARA PIHAK untuk pendidikan dan penelitian dalam rangka Pengawasan Obat dan Makanan; d. penyelenggaraan Komunikasi, Informasi dan Edukasi (KIE), di bidang Obat dan Makanan dalam rangka Pengabdian Masyarakat; e. penelitian bersama dalam rangka pengembangan obat dan makanan serta teknologi kesehatan; f. publikasi ilmiah bersama dari hasil kerja sama pendidikan dan penelitian; dan g. pengembangan kurikulum dan modul peningkatan kompetensi sumber daya manusia di bidang pengawasan obat dan makanan.	a. hilisasi produk sosis poltekkes kemenkes di Bumdes Kungkai Baru b. pemberian masukan pada kegiatan FKP c. publikasi ilmiah bersama d. pemberian kegiatan informasi mengenai obat dan makanan	100%	9.130.000	100
3	Komis Penyiaran Indonesia (KPID) Bengkulu	12-03-2022	12-03-2027	PENGAWASAN ISI SIARAN TERHADAP KLAN, PUBLIKASI DAN PROMOSI OBAT DAN MAKANAN PADA LEMBAGA PENYIARAN DI PROVINSI BENGKULU	a. pengawasan isi siaran terhadap iklan, publikasi dan promosi Obat dan Makanan pada lembaga penyiaran radio dan televisi lokal b. penyelenggaraan komunikasi, informasi, dan edukasi (KIE) di bidang Obat dan Makanan c. pertukaran data dan/atau informasi dalam rangka pengawasan obat dan makanan d. Bidang lain yang disepakati oleh PARA PIHAK	a. Bimtek Pengawasan Iklan Obat Tradisional dan Suplemen Kesehatan b. Forum Koordinasi dalam rangka Intensifikasi Pengawasan Iklan Obat Tradisional dan Suplemen Kesehatan di Media Penyiaran c. tindak lanjut hasil pengawasan iklan	100%	3.260.000	100
4	Tim Pemberdayaan dan Kesejahteraan Keluarga (PKK) Provinsi Bengkulu	20-04-2022	20-04-2025	KOMUNIKASI, INFORMASI DAN EDUKASI KEAMANAN DAN MUTU OBAT DAN MAKANAN	a. penyelenggaraan kegiatan Komunikasi, Informasi, dan Edukasi (KIE) keamanan dan mutu Obat dan Makanan b. pembentukan kader, fasilitator, atau duta Obat dan Makanan; dan c. penyelenggaraan bimbingan teknis keamanan dan mutu Obat dan Makanan	pemberian kegiatan informasi mengenai obat dan makanan.	100%	13.792.500	100
5	Dinas Penanaman Modal dan Pelayanan Terpadu Satu Pintu Kota Bengkulu	02-06-2022	02-06-2024	SINERGI PENYELENGGARAAN PELAYANAN PUBLIK DI MAL PELAYANAN PUBLIK KOTA BENGKULU	a. pelaksanaan pelayanan publik yang meliputi layanan informasi, sertifikasi dan pengaduan di bidang obat dan makanan di Mal Pelayanan Publik b. penyediaan, pengelolaan, pemanfaatan, fasilitasi, dan pengembangan manajemen pelayanan publik berbasis teknologi informasi; dan c. penyediaan dan pengelolaan sumber daya manusia dalam penyelenggaraan Mal Pelayanan Publik yang disepakati PARA PIHAK	pelaksanaan pelayanan publik di MPP kota Bengkulu	100%	-	100
6	Pemerintah Provinsi Bengkulu	12-03-2022	12-03-2025	KERJA SAMA PENGAWASAN OBAT DAN MAKANAN PADA SATUAN PENDIDIKAN DI PROVINSI BENGKULU	a. pengawasan dan tindak lanjut hasil pengawasan obat dan makanan b. pembinaan dan sertifikasi sarana produksi industri rumah tangga pangan pada kartin sekolah c. pengujian laboratorium untuk contoh (sample) Obat dan Makanan d. penyelenggaraan Komunikasi, Informasi, dan Edukasi kepada Komunitas Sekolah; dan e. pertukaran data fasilitas/sarana pangan di lingkungan sekolah	a. pembinaan dan sertifikasi produk di SMA sederajat b. KIE polipinter di sman 2 kota Bengkulu c. siswa magang tingkat SMK	100%	2.100.000	100
7	Ikatan Apoteker Indonesia (IAI)	05-08-2020	05-08-2023	PENGUATAN PENGAWASAN OBAT DAN MAKANAN MELALUI DUKUNGAN KEPROFESIAN APOTEKER	a. penguatan pengawasan Obat dan Makanan melalui dukungan keprofesian Apoteker sesuai dengan peraturan perundang-undangan b. penyelenggaraan Komunikasi, Informasi, dan Edukasi yang berbasis masyarakat (Community Based Activity) c. pertukaran data dan informasi sesuai dengan ketentuan peraturan perundang-undangan d. peningkatan kompetensi Sumber Daya Manusia (SDM) melalui pelatihan, penyuluhan, bimbingan teknis, workshop, termasuk kegiatan sejenis dalam rangka Sertifikasi dan Re-sertifikasi Apoteker PARA PIHAK e. pemberian nilai Satuan Kredit Partisipasi (SKP) bagi Apoteker dalam kegiatan pengawasan Obat dan Makanan termasuk kegiatan komunikasi, Informasi, dan Edukasi; dan f. pemberdayaan anggota PIHAK KEDUA sebagai kader atau fasilitator keamanan Obat dan Makanan	a. kegiatan KIE seminar dan konfercab IAI Kota Bengkulu b. pertukaran data dan informasi sesuai dengan ketentuan peraturan perundang-undangan c. KIE bersama PP IAI Kota Bengkulu d. pemberdayaan anggota IAI Kota sebagai fasilitator pangan BPOM di Bengkulu e. KIE peresmian kampung dagusibu f. penguatan pengawasan bersama IAI	100%	900.000	100
8	STIKES TRI MANDIRI SAKTI BENGKULU	05-08-2020	05-08-2025	PENDIDIKAN, PENELITIAN, DAN PENGABDIAN KEPADA MASYARAKAT DAN PENGEMBANGAN SUMBER DAYA MANUSIA	a. penyelenggaraan kegiatan pendidikan lanjutan bagi pegawai PIHAK KESATU melalui program tugas belajar b. penyelenggaraan kursus/pelatihan/workshop/seminar bersama di bidang pengawasan Obat dan Makanan sesuai dengan kebutuhan PARA PIHAK c. pemanfaatan sarana dan prasarana PARA PIHAK untuk pendidikan dan penelitian dalam rangka pengawasan Obat dan Makanan d. penyelenggaraan Komunikasi, Informasi, dan Edukasi (KIE) di bidang Obat dan Makanan dalam rangka pengabdian masyarakat e. penelitian bersama dalam rangka pengembangan Obat dan Makanan serta teknologi kesehatan; f. publikasi ilmiah bersama dari hasil kerja sama pendidikan dan penelitian g. pengembangan kurikulum dan modul peningkatan kompetensi Sumber Daya Manusia di bidang pengawasan Obat dan Makanan	a. kegiatan KIE pada forum komunikasi publik BPOM di Bengkulu b. pemberian kegiatan informasi mengenai obat dan makanan	100%	9.130.000	100
9	AKADEMI KESEHATAN SAPTA BAKTI BENGKULU	05-08-2020	05-08-2025	PENDIDIKAN, PENELITIAN, DAN PENGABDIAN KEPADA MASYARAKAT DAN PENGEMBANGAN SUMBER DAYA MANUSIA	a. penyelenggaraan kegiatan pendidikan lanjutan bagi pegawai PIHAK KESATU; b. penyelenggaraan kursus/pelatihan/workshop/seminar bersama di bidang pengawasan Obat dan Makanan sesuai dengan kebutuhan PARA PIHAK; c. pemanfaatan sarana dan prasarana PARA PIHAK untuk pendidikan dan penelitian dalam rangka pengawasan Obat dan Makanan; d. penyelenggaraan Komunikasi, Informasi, dan Edukasi (KIE) di bidang Obat dan Makanan dalam rangka pengabdian masyarakat; e. penelitian bersama dalam rangka pengembangan obat dan makanan serta teknologi kesehatan;		-	-	-
10	Fakultas Matematika dan Ilmu Pengetahuan Alam Universitas Bengkulu	07-06-2022	07-06-2025	Pendidikan dan Pengabdian Masyarakat di Bidang Pengawasan Obat dan Makanan	a. penyelenggaraan pendidikan, kursus, pelatihan, workshop, dan seminar bersama di bidang pengawasan obat dan makanan b. pemanfaatan sumber daya untuk kegiatan perencanaan dan pengembangan institusi c. publikasi ilmiah bersama di bidang pengabdian kepada masyarakat d. pembentukan kader/duta keamanan dan mutu Obat dan Makanan pada program Kuliah Kerja Nyata (KKN), diseminasi penelitian, dan open laboratory setiap tahun e. pertukaran informasi di bidang pengawasan Obat dan Makanan	a. Magang mahasiswa dari FMIPA ke BPOM di Bengkulu b. IHT Mikrobiologi bersama dosen FMIPA UNIB	100%	-	100

No	Mitra Kerja Sama	Tahun TTD	Tahun Berakhir	Judul Kerjasama	Ruang Lingkup Kerja Sama	Implementasi Kerja Sama	Output	Anggaran	Efektivitas
11	Dinas Pemberdayaan Masyarakat Desa Provinsi Bengkulu	03-06-2022	03-06-2025	Peningkatan Keamanan Pangan pada Masyarakat Desa	a. penyusunan perencanaan Program Desa dan Kelurahan Pangan Aman melalui pemberdayaan masyarakat, pendayagunaan teknologi tepat guna, pengelolaan Badan Usaha Milik Desa dan Pasar Desa b. pemberdayaan masyarakat melalui komunikasi, informasi, dan edukasi terkait keamanan pangan c. pembinaan dan bimbingan teknis keamanan pangan kepada pelaku usaha pangan d. monitoring dan evaluasi Program Desa dan Kelurahan Pangan Ama e. pertukaran informasi dan/atau data	Pi bersama BUMDES	100 %	-	100
12	Pemerintah Kota Bengkulu	08-12-2021	08-12-2024	Sinergi Pengintegrasian Pelayanan Publik di Mel Pelayanan Publik Kota Bengkulu	penyediaan tempat, pengelolaan, pemanfaatan, dan pengembangan manajemen pelayanan publik berbasis teknologi informasi pada Mel Pelayanan Publik	pelayanan publik di MPP Kota Bengkulu	100 %	-	100
13	Pemerintah Provinsi Bengkulu	14-06-2021	14-06-2026	Pengawasan Obat dan Makanan Terpadu	a. pengawasan dan tindak lanjut hasil pengawasan obat dan makanan b. pembinaan dan sertifikasi sarana produksi industri rumah tangga pangan c. pengujian laboratorium untuk contoh (sampel) obat dan makanan d. penyelenggaraan komunikasi, informasi, dan edukasi kepada masyarakat e. penguatan jejaring pengawasan keamanan pangan terpadu f. pertukaran data fasilitas/sarana produksi, distribusi dan pelayanan obat dan makanan g. Bidang lain yang disepakati PARA PIHAK.	a. penguatan jejaring pengawasan keamanan pangan b. penguatan jejaring pengawasan keamanan pangan c. pengawasan obat dan makanan bersama lintas sektor	100 %	-	100
14	Universitas Bengkulu	06-09-2021	06-09-2026	Kerja Sama di Bidang Pendidikan, Penelitian dan Pengembangan Masyarakat	a. penyelenggaraan pendidikan, kursus/pelatihan/workshop/seminar bersama di bidang pengawasan obat dan makanan b. penelitian dalam rangka peningkatan pengawasan obat dan makanan c. pemanfaatan sarana dan prasarana para pihak sesuai dengan ketentuan perundang-undangan d. pemanfaatan sumber daya untuk kegiatan perencanaan dan pengembangan institusi e. pengabdian dan pemberdayaan masyarakat melalui kegiatan komunikasi, informasi, dan edukasi f. publikasi ilmiah bersama dari hasil kerja sama di bidang pendidikan penelitian, dan pengabdian masyarakat	a. pemanfaatan sarana dan prasarana para pihak sesuai dengan ketentuan perundang-undangan b. penyelenggaraan pendidikan, kursus/pelatihan/workshop/seminar bersama di bidang pengawasan obat dan makanan	100 %	-	100, 2
15	Pemerintah Bengkulu	14-06-2021	14-06-2026	Kerja Sama Pengawasan Obat dan Makanan di Desa Wisata dan Kawasan Se Provinsi Bengkulu	a. pengawasan dan tindak lanjut hasil pengawasan obat dan makanan b. pembinaan dan sertifikasi sarana produksi dan distribusi c. pengujian laboratorium untuk contoh/sampel d. penyelenggaraan komunikasi, informasi dan edukasi kepada masyarakat melalui optimalisasi kelompok kerja duta pariwisata provinsi Bengkulu sebagai duta/fasilitator obat dan makanan aman e. penguatan jejaring pengawasan keamanan pangan terpadu f. pertukaran fasilitas/sarana produksi, distribusi dan pelayanan obat dan makanan di kawasan wisata	pengawasan bersama	100 %	-	100
16	Perwakilan Ombudsman RI Provinsi Bengkulu	03-02-2022	03-02-27	Pencegahan Maladministrasi dan Penyelidikan Pengaduan Masyarakat atas Pelayanan Publik	a. percepatan penyelesaian pengaduan masyarakat terkait penyelenggaraan pelayanan publik b. edukasi dan sosialisasi dalam penyelenggaraan pelayanan publik c. pertukaran informasi dan/atau data terkait pencegahan maladministrasi dan penyelesaian pengaduan masyarakat atas pelayanan publik d. kegiatan lain yang disepakati PARA PIHAK	a. narasumber kegiatan FKP BPOM di Bengkulu b. pelayanan publik pomman menaga c. pengawasan sarana ditingkatkan oleh ombudsman d. edukasi SKM	100 %	1.200.000	100
17	Kepolisian Daerah Bengkulu	02-11-2022	02-11-2017	Peningkatan Hubungan Kerjasama dalam rangka pengawasan dan penyidikan tindak pidana di bidang obat dan makanan	a. Pengawasan dan penyidikan tindak pidana di bidang obat termasuk narkotika, psikotropika dan prekursor, obat tradisional, kosmetik dan bahan berbahaya b. Pengawasan hukum	pengawasan dan penyidikan bersama polda Bengkulu	100 %	-	100
18	Fakultas Kesehatan Universitas Muhammadiyah Bengkulu	01-03-2023	01-03-2026	Pendidikan dan Pengabdian Kepada Masyarakat di Bidang Pengawasan Obat dan Makanan	a. penyelenggaraan pendidikan, kursus, pelatihan, workshop, seminar, magang/praktek kerja lapangan atau kegiatan peningkatan kompetensi SDM lainnya; b. penyelenggaraan Komunikasi, Informasi dan Edukasi keamanan serta mutu Obat dan Makanan dalam rangka pengabdian dan pemberdayaan masyarakat; c. pembentukan dan pemberdayaan kader/duta/fasilitator keamanan dan mutu obat dan makanan	1. pemberian kegiatan informasi mengenai obat dan makanan 2. keikutsertaan pada forum konsultasi publik BPOM di Bengkulu 3. pemberian KIE pada pengobatan gratis di desa Sriuncoro 4. pembahasan kurikulum 5. pemberian kegiatan informasi mengenai obat dan makanan 6. pemberian kegiatan informasi mengenai obat dan makanan 7. pemberian kegiatan informasi mengenai obat dan makanan 8. Magang mahasiswa dari FKES UMB ke BPOM di Bengkulu	100 %	11.980.000	100
19	Fakultas Ilmu Keguruan dan Ilmu Pendidikan Magister Pendidikan Biologi Universitas Muhammadiyah Bengkulu	01-03-2023	01-03-2026	Pendidikan dan Pengabdian Kepada Masyarakat di Bidang Pengawasan Obat dan Makanan	a. penyelenggaraan pendidikan, pelatihan, workshop, seminar atau kegiatan peningkatan kompetensi SDM lainnya; b. penyelenggaraan Komunikasi, Informasi dan Edukasi keamanan serta mutu Obat dan Makanan dalam rangka pengabdian dan pemberdayaan masyarakat; c. publikasi ilmiah hasil kerjasama	Penyebaran Informasi	100 %	11.980.000	100
20	STIKES Al Fatah Bengkulu	30-09-2023	30-09-2026	KOMUNIKASI, INFORMASI DAN EDUKASI KEAMANAN SERTA MUTU OBAT DAN MAKANAN	a. penyelenggaraan pendidikan, magang atau praktek kerja lapangan (PKL) dan; b. penyelenggaraan Komunikasi, Informasi dan Edukasi keamanan serta mutu Obat dan Makanan dalam rangka pengabdian dan pemberdayaan masyarakat;	Penyebaran Informasi	100 %	150.000	100
21	DPMTSP Kab Bengkulu Tengah	10-07-2023	10-07-2025	Sinergitas Penyelenggaraan Pelayanan Publik di Mel Pelayanan Publik Kabupaten Bengkulu Tengah	a. pelaksanaan pelayanan publik yang meliputi layanan informasi, sertifikasi dan pengaduan ibidang obat dan makanan di Mel Pelayanan Publik b. penyediaan, pengelolaan, pemanfaat, fasilitas dan pengembangan manajemen pelayanan publik berbasis teknologi informasi; dan c. penyediaan dan pengelolaan sumber daya manusia dalam penyelenggaraan Mel Pelayanan Publik yang disepakati para pihak	penyediaan tempat, pengelolaan, pemanfaatan, dan pengembangan manajemen pelayanan publik berbasis teknologi informasi pada Mel Pelayanan Publik.	100 %	7.200.000	100

### Keterangan:

1. Kerja sama dapat berupa kesepakatan Bersama (MoU) dan Perjanjian Kerja Sama (PKS)

2. Ruang Lingkup Kerja Sama: diisi dengan jenis kegiatan yang telah disepakati dalam kerja sama

3. Implementasi Kerjasama: diisi dengan bentuk kegiatan kerjasama dengan mitra kerjasama

Contoh Pelatihan, KIE, Penyuluhan, Praktek Kerja, Penelitian Bersama

4. Output: diisi dengan output/hasil dari kerjasama presentase rekomendasi yang ditindaklanjuti

Contoh: SK/instruksi Gubernur/Walikota/Bupati, Pembentukan Satgas, Persentase rekomendasi hasil inspeksi yang ditindaklanjuti oleh lintas sektor, Tingkat Efektivitas KIE Obat dan Makanan, Jumlah sekolah dengan Pangan Jajanan Anak Sekolah





### Lampiran 80 Tabel 35 Laporan Realisasi Anggaran

UPT BPOM (Balai POM di Bengkulu)  
Tahun 2023

NO	SUMBER ANGGARAN	BELANJA PEGAWAI (RP)		BELANJA BARANG (RP)		BELANJA MODAL (RP)		TOTAL	
		PAGU	REALISASI	PAGU	REALISASI	PAGU	REALISASI	PAGU	REALISASI
1	2	3	4	5	6	7	8	9	10
1	Rupiah Murni (RM)	Rp10.519.654.000,00	Rp10.512.983.499,00	Rp15.426.510.000,00	Rp15.422.969.758,00	Rp172.000.000,00	Rp171.999.400,00	Rp26.118.164.000,00	Rp26.107.952.657,00
2	PNBP			Rp1.285.241.000,00	Rp1.282.246.272,00			Rp1.285.241.000,00	Rp1.282.246.272,00
	<b>TOTAL</b>	Rp10.519.654.000,00	Rp10.512.983.499,00	Rp16.711.751.000,00	Rp16.705.216.030,00	Rp172.000.000,00	Rp171.999.400,00	<b>Rp27.403.405.000,00</b>	<b>Rp27.390.198.929,00</b>

### Lampiran 81 Tabel 37 Data Hasil Penilaian Terkait Fungsi Dukungan Manajemen

UPT BPOM (Balai POM di Bengkulu)  
Tahun 2023

No.	Penilaian	Target	Realisasi	Persentase
1	2	3	4	$5 = 4/3 \times 100\%$
1	Nilai Hasil Evaluasi Pelaksanaan Pembangunan ZI	83,5	88,01	<b>105,40</b>
2	Nilai Hasil Evaluasi SAKIP	76,3	75,54	<b>99,00</b>
3	Nilai Pengelolaan Kearsipan	93,42	92,9	<b>99,44</b>
4	Nilai Kualitas Pengelolaan Barang dan Jasa	68,75	97,44	<b>141,73</b>
5	Nilai Pengelolaan Barang Milik Negara	68,75	97,44	<b>141,73</b>
6	Indeks Profesionalitas ASN	84,5	89,5	<b>105,92</b>

### Lampiran 82 Tabel 36 Laporan Penerimaan PNBP

UPT BPOM (Balai POM di Bengkulu)  
Tahun 2023

No.	UPT	Target Penerimaan PNBP	Realisasi Penerimaan PNBP	Persentase
1	2	3	4	5=4/3 x 100%
1	Balai POM di Bengkulu	Rp387.400.000,00	Rp572.025.000,00	147,66
	<b>TOTAL</b>			

### Lampiran 83 Tabel 38 Data Produk Obat dan Makanan Beredar

UPT BPOM (Balai POM di Bengkulu)  
Tahun 2023

No.	Provinsi	Komoditi	Jumlah Produk Terdaftar Beredar (Berdasarkan NIE)
1	2	3	4
1	Bengkulu	Obat	2930
2	Bengkulu	Obat Tradisional	1091
3	Bengkulu	Obat Kuasi	195
4	Bengkulu	Suplemen Kesehatan	551
5	Bengkulu	Kosmetik	7718
6	Bengkulu	Pangan	5366

**BALAI PENGAWAS OBAT DAN MAKANAN DI BENGKULU**

**Jalan Depati Payung Negara KML13 No.29 Bengkulu 38213**

**Telp. (0736) 53990 - 53993 - 53989 Fax. 53988**

**E-mail: [bpom\\_bengkulu@pom.go.id](mailto:bpom_bengkulu@pom.go.id); Website: [www.pom.go.id](http://www.pom.go.id)**

-  @bpom\_bengkulu
-  Balai POM di Bengkulu
-  0811 718 9062
-  @BPOMBengkulu
-  0736 - 53990
-  Balaipom Bengkulu

